Gemeinde Gaaden

Rechnungsabschluss 2023

Vorbericht

Vorbericht
zum Rechnungsabschluss 2023
gemäß § 3 der NÖ Gemeindehaushaltsverordnung (NÖ GHVO)

Entwicklung des Haushaltspotenzials

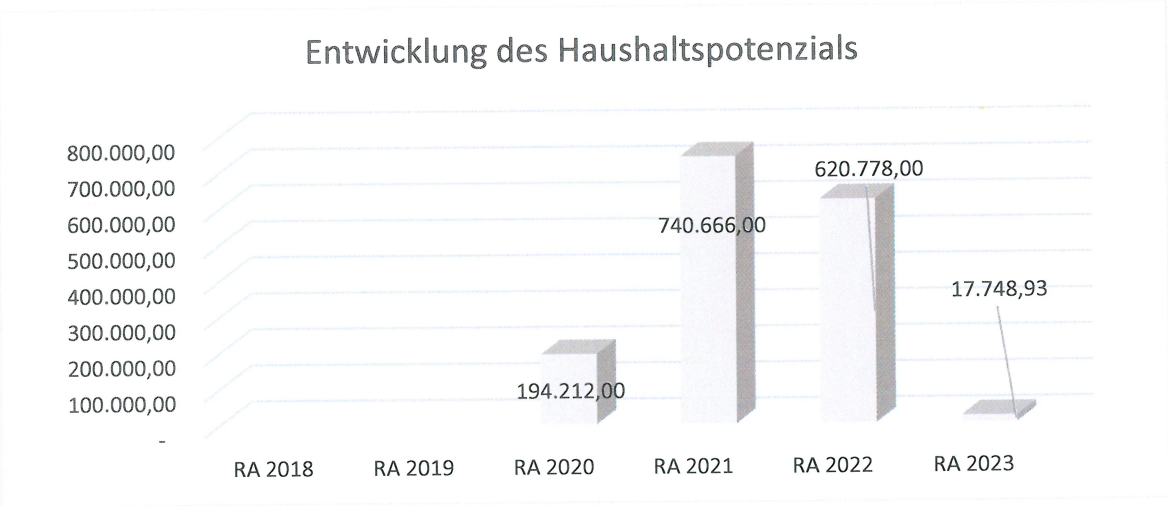

Erläuterung:

Das Haushaltspotential hat seine Grundlage in § 67 Z. 11 der NÖ Gemeindeordnung 1973 (NÖ GO 1973) und ist erstmals im Voranschlag 2020 auszuweisen. Die Angaben zu den Vorjahren entfallen daher.

Haushaltspotential: Differenz der wiederkehrenden Mittelaufbringungen abzüglich der wiederkehrenden Mittelverwendungen unter Berücksichtigung der entsprechenden Forderungen und Verbindlichkeiten.

Das Haushaltspotenzial ist eine wichtige Kenngröße und gibt die aktuelle Leistungsfähigkeit der Gemeinde wieder. Das schafft Vergleichbarkeit mit der bisherigen Rechtslage, aus der Überschüsse und Abgänge abzuleiten waren und dient der Transparenz.

Wenn das Haushaltspotenzial innerhalb des Zeitraumes des mittelfristigen Finanzplanes laufend negativ ist, ist ein Haushaltskonsolidierungskonzept zu erstellen (§ 72b Abs. 1 Z. 2 NÖ GO 1973).

Entwicklung des Nettoergebnisses

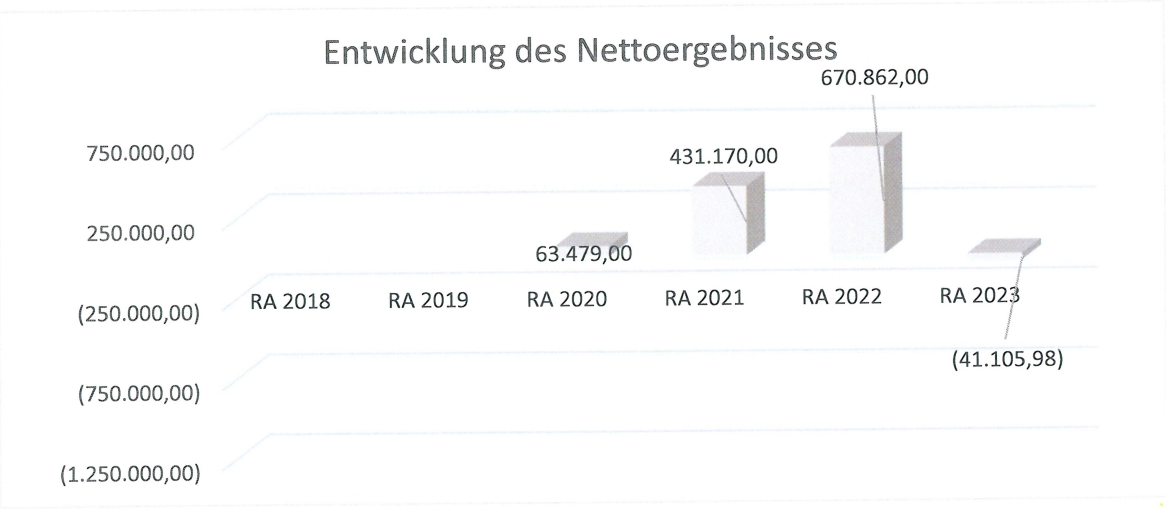

Erläuterung:

Beim Nettoergebnis handelt es sich um das Ergebnis des Ergebnisvoranschlages und ist erstmals für das Haushaltsjahr 2020 auszuweisen. Die Angaben zu den Vorjahren entfallen daher.

Ein positives Nettoergebnis bedeutet, dass die Erträge voraussichtlich ausreichend sein werden, die Aufwendungen für die kommunalen Leistungen (inklusive des Werteverzehrs des Anlagevermögens in Form der Abschreibungen) abzudecken.

Ein negatives Nettoergebnis heißt, dass dies nicht zur Gänze (in der Höhe des negativen Wertes) möglich ist.

Entwicklung der Volkszahl gemäß § 10 Abs. 7 FAG 2017, BGBl. I Nr. 116/2016 in der Fassung BGBl. I Nr. 106/2018

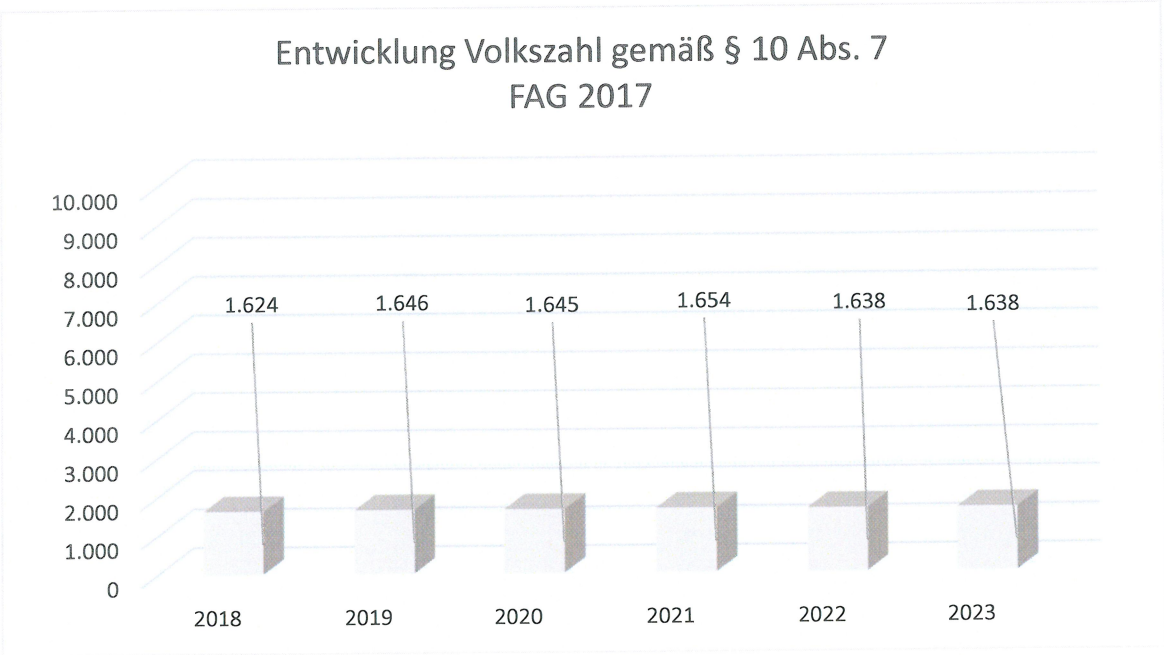

Erläuterung:

Die Volkszahl gemäß § 10 Abs. 7 FAG 2017 wird jährlich von der Bundesanstalt Statistik Austria zum Stichtag 31. Oktober festgestellt und wirkt mit dem Beginn des übernächsten Kalenderjahres. Sie dient für die Berechnung der Abgabenertragsanteile und darf nicht automatisch mit der Volkszahl für die Berechnung der Gemeinderatsmandate verwechselt werden.

Eine Erhöhung bzw. Verminderung der Volkszahl (jährlich) ist ein wesentlicher Indikator für die Berechnung der Abgabenertragsanteile.

Entwicklung der Abgabenertragsanteile

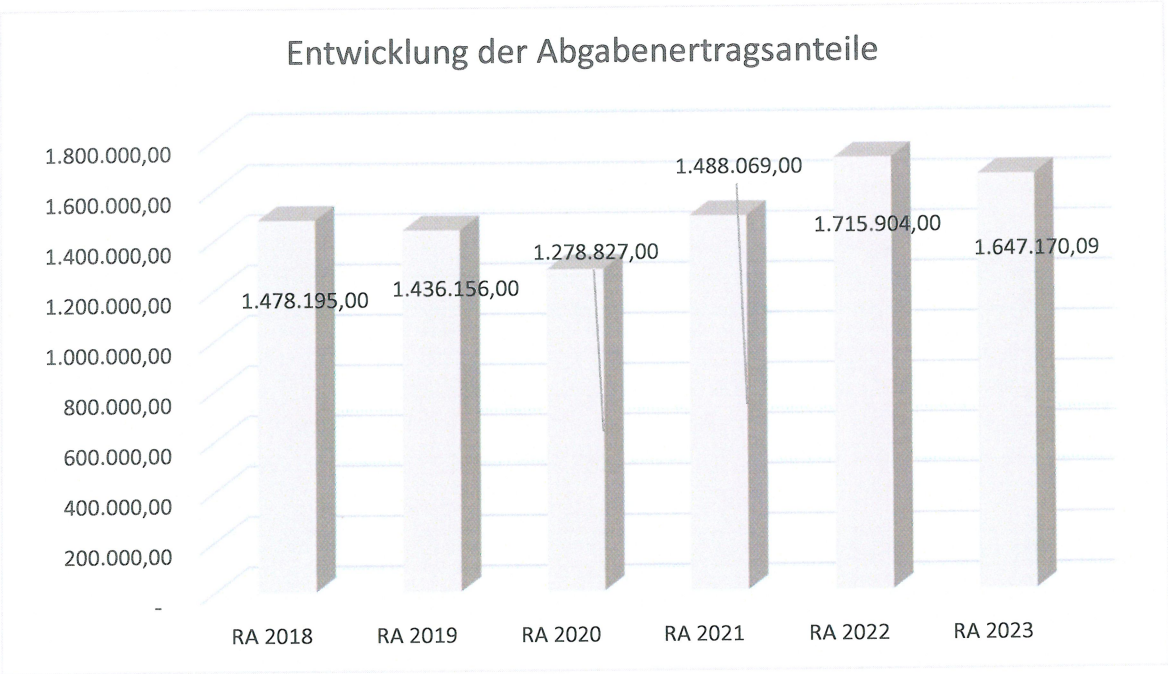

Erläuterung:

Die Gebietskörperschaften (Bund, Länder und Gemeinden) erhalten auf Basis des aktuellen Finanzausgleichs aus den gemeinschaftlichen Bundesabgaben (z.B. Umsatzsteuer, Körperschaftssteuer, Lohnsteuer, Versicherungssteuer, Mineralölsteuer, Normverbrauchsabgabe, Tabaksteuer udgl.) entsprechende Anteile. Im Bereich der Gemeinden spielen dabei die Volkszahl und der abgestufte Bevölkerungsschlüssel eine besondere Rolle. Die sogenannten „Abgabenertragsanteile“ bilden in den meisten Gemeinden die wichtigste Einnahmequelle.

Entwicklung des Schuldenstandes

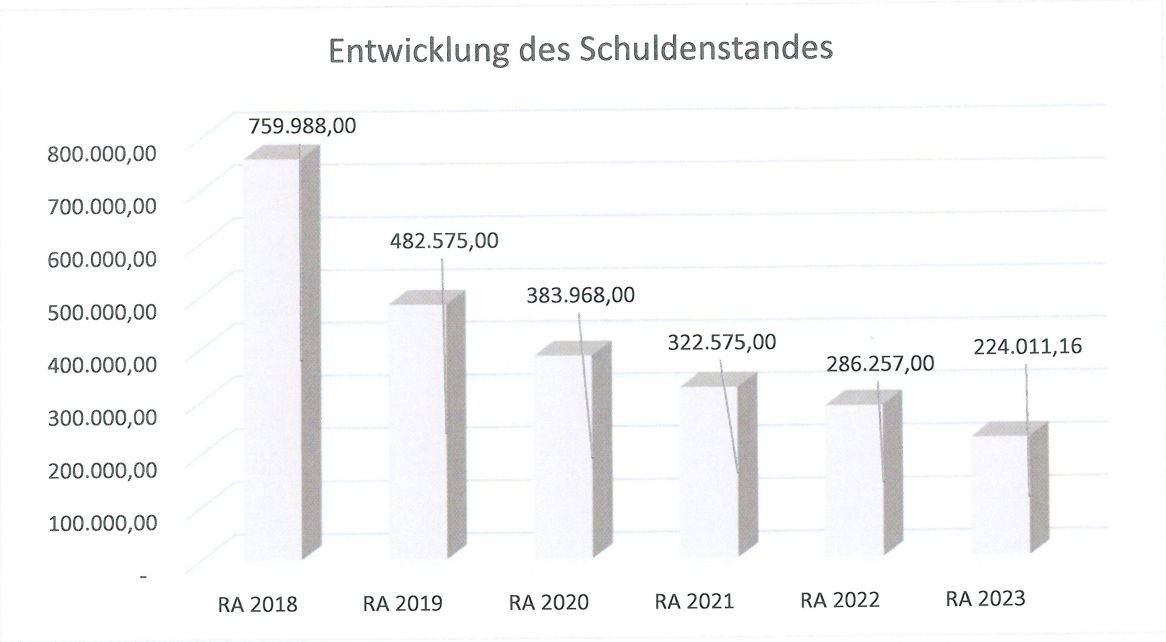

Erläuterung:

Die Entwicklung des Schuldenstandes zeigt auf, inwieweit der Schuldenstand über die Jahre erhöht oder reduziert wird.

Entwicklung der Rücklagen mit und ohne Zahlungsmittelreserve

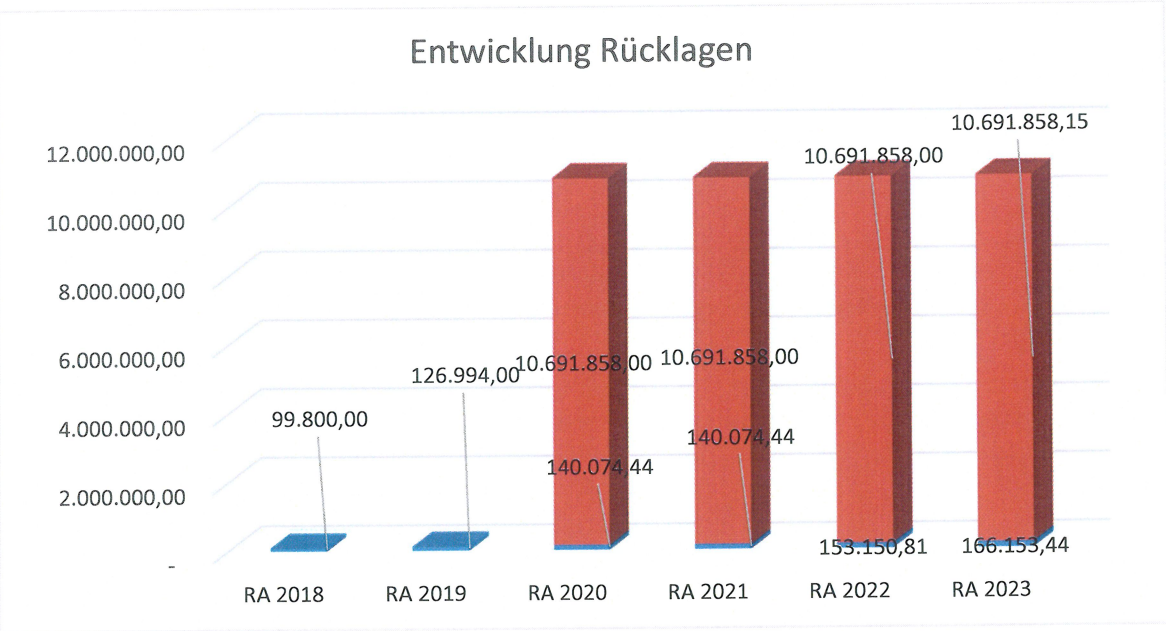

Erläuterung:

Die Entwicklung der Rücklagen zeigt an, inwieweit Rücklagen vorhanden sind und ob Rücklagen aufgebaut bzw. aufgebraucht werden.

Blauer Balken = Rücklagenstand mit Zahlungsmittelreserve.

Roter Balken = Rücklagenstand ohne Zahlungsmittelreserve.

Sparbücher Stand per 29.12.2023

41.194.879	Ablauf	täglich	26.029,67
41.192.055	Ablauf	täglich	13.107,76
41.193.467	Ablauf	täglich	26.064,58
41.194.218	Ablauf	täglich	13.048,38
41.189.887	Ablauf	täglich	48.131,19
41.191.115	Ablauf	täglich	13.700,69
41.104.589	Ablauf	täglich	13.012,67
31.142.474	Ablauf	täglich	13.058,50
			166.153,44

Entwicklung der Leasingverpflichtungen

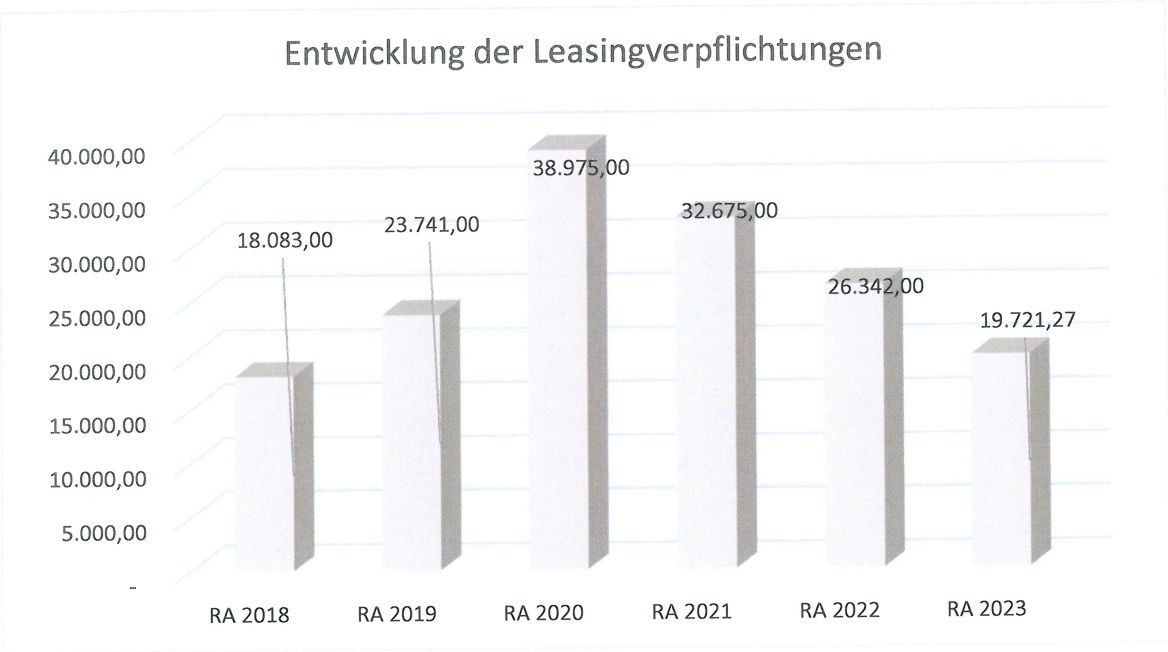

Erläuterung:

Bei den Leasingverpflichtungen handelt es sich nicht um Finanzschulden (z.B. Darlehen), sondern um Verwaltungsschulden. Unabhängig davon stellen Leasingverbindlichkeiten Leistungsverpflichtungen für die Gemeinden dar und sind daher bei einer allfälligen Finanzlagenberechnung entsprechend zu berücksichtigen.

Die Leasingverpflichtungen sind mit Beginn des Jahres 2020 in einer eigenen Anlage gemäß VRV 2015 festzuhalten.

Entwicklung der Haftungen

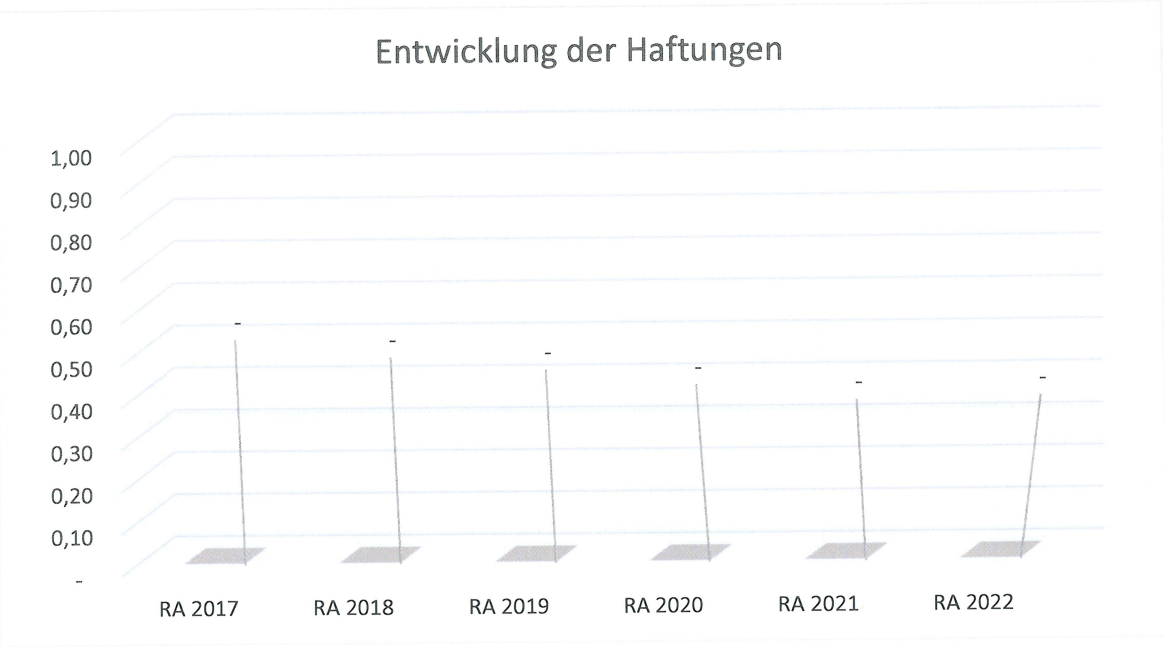

Erläuterung:

Eine Gemeinde darf Bürgschaften und sonstige Haftungen nur übernehmen, wenn hierfür ein besonderes Interesse der Gemeinde gegeben ist, der Schuldner nachweist, dass eine ordnungsgemäße Verzinsung und Tilgung gesichert ist, die Haftungen befristet sind, der Betrag, für den gehaftet wird, ziffernmäßig bestimmt ist und die Gemeinde den daraus folgenden Zahlungsverpflichtungen nachkommen kann (vgl. § 78 Abs. 1 NÖ Gemeindeordnung 1973).

Entwicklung der Finanzkraft für die Umlagenberechnung

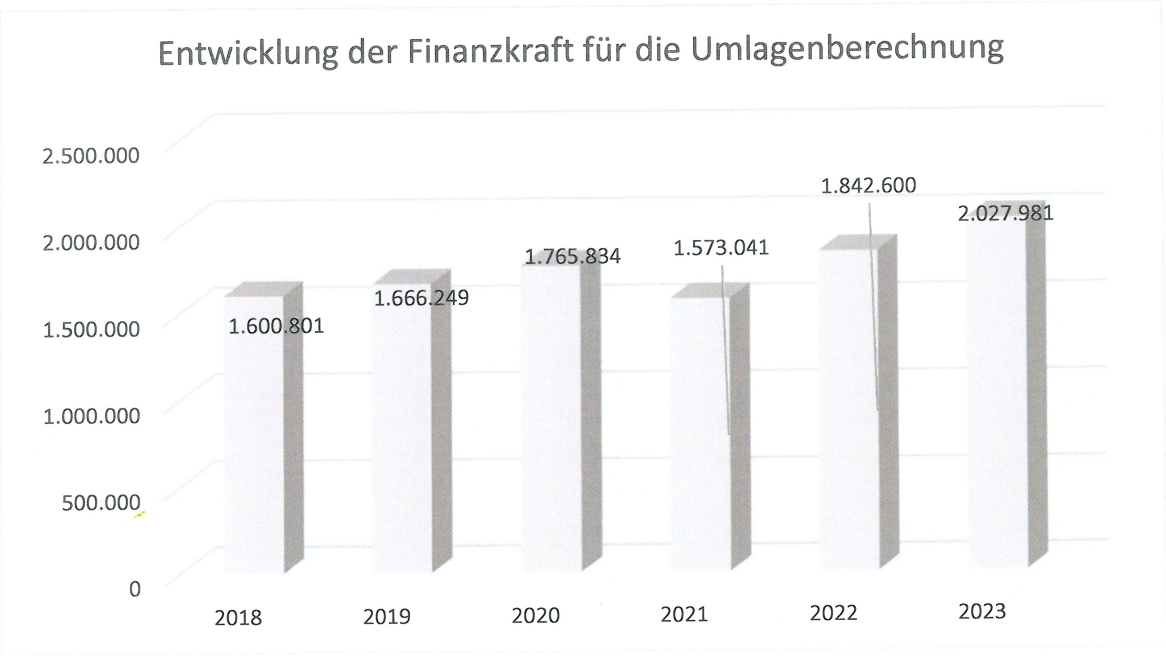

Erläuterung:

Die Finanzkraft einer Gemeinde wird aus den

- Erträgen der ausschließlichen Gemeindeabgaben ohne die Gebühren für die Benützung von Gemeindeeinrichtungen und -anlagen und ohne die Interessentenbeiträge von Grundstückseigentümern und Anrainern und
- Ertragsanteilen an den gemeinschaftlichen Bundesabgaben ohne Spielbankenabgabe

ermittelt.

Basis für die Ermittlung der Finanzkraft sind die tatsächlichen Beträge aufgrund der Rechnungsabschlüsse.

Die Darstellung der Entwicklung der Finanzkraft für die Umlagenberechnung hat insbesondere auf die Beitragsleistung der Gemeinden zum NÖ Krankenanstaltensprengel (NÖKAS) und zur Sozialumlage Auswirkungen. Eine Erhöhung oder Reduktion/Verminderung der Finanzkraft wirkt sich unmittelbar auf die Beitragsleistung aus.

Entwicklung der NÖKAS-Umlage

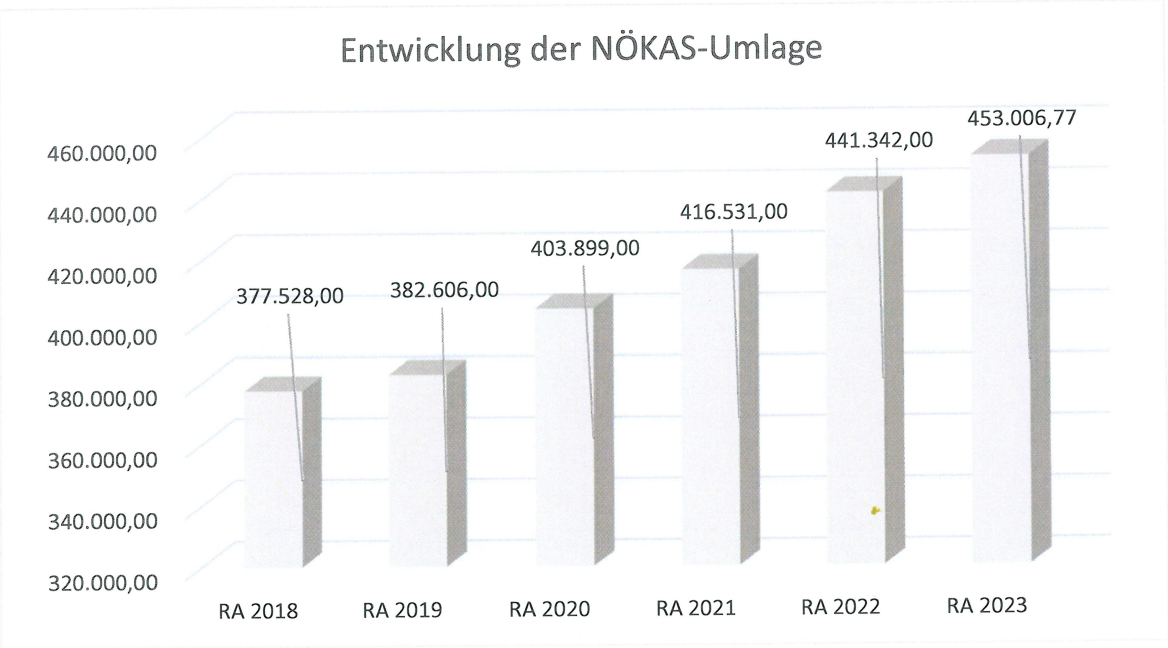

Erläuterung:

Das Landesgebiet ist Beitragsbezirk und Krankenanstaltensprengel für alle öffentlichen Krankenanstalten in Niederösterreich. Beitragsbezirk und Krankenanstaltensprengel sind ein Gemeindeverband. Dem Gemeindeverband gehören alle Gemeinden Niederösterreichs an. Der Gemeindeverband ist juristische Person, er hat seinen Sitz am Sitz der Landesregierung und trägt die Bezeichnung "NÖ Krankenanstaltensprengel" (§ 61 Abs. 1 NÖ Krankenanstaltengesetz - NÖ KAG).

Die Gemeinden haben an den NÖ Krankenanstaltensprengel monatliche Beiträge zu leisten. Berechnungsgrundlage bilden dabei die Volkszahl und die Finanzkraft der Gemeinden. Steigerungen bei der Volkszahl und bei der Finanzkraft führen daher zu höheren Beitragsleistungen bei den Gemeinden.

Diese monatlichen Beiträge werden von den der Gemeinde gebührenden monatlichen Vorschüsse auf die Ertragsanteile an den gemeinschaftlichen Bundesabgaben einbehalten.

Entwicklung der Sozialhilfeumlage

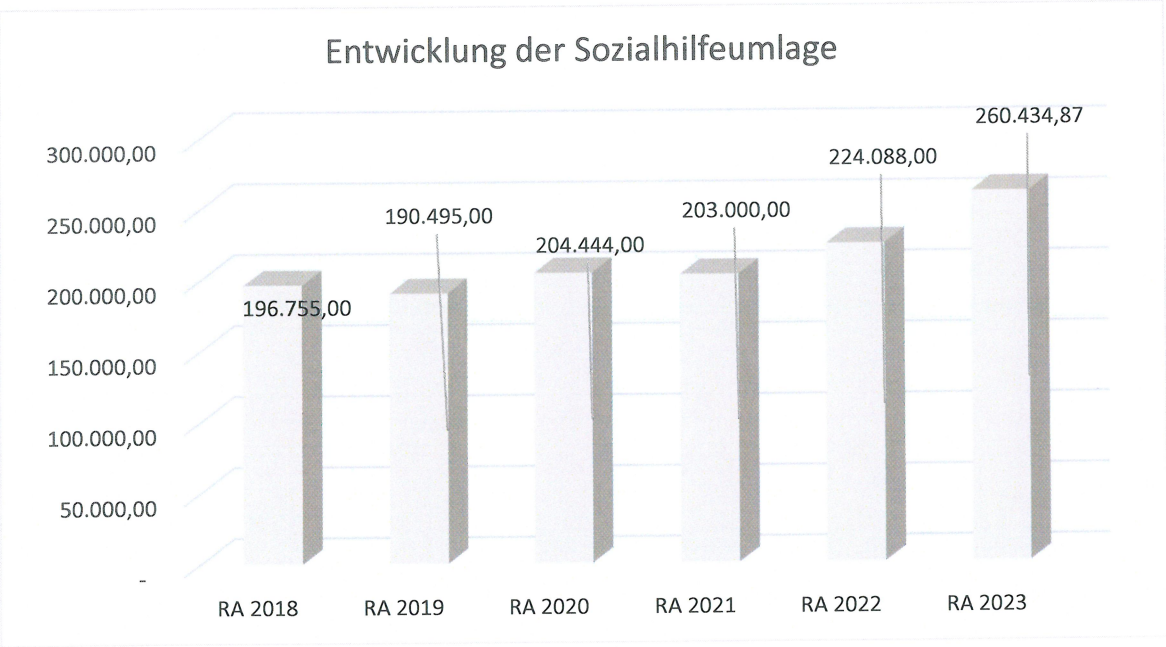

Erläuterung:

Die Gemeinden haben jährlich einen Beitrag zu den vom Land zu tragenden Kosten der Sozialhilfe, die nicht durch Kostenbeitrags- und Ersatzleistungen oder durch sonstige für Zwecke der Sozialhilfe bestimmte Zuschüsse gedeckt sind, in der Höhe von 50 % an das Land zu entrichten (§ 44 NÖ Sozialhilfe-Ausführungsgesetz – NÖ SAG).

Die Leistungen für die Sozialhilfe-Umlage werden von der Landesregierung auf die einzelnen Gemeinden nach ihrer Finanzkraft (Finanzkraft für die Umlagenberechnung) aufgeteilt.

Diese monatlichen Beiträge werden von den der Gemeinde gebührenden monatlichen Vorschüsse auf die Ertragsanteile an den gemeinschaftlichen Bundesabgaben einbehalten.

	ERGEBNISRECHNUNG	RA 2023	VA 2023	+/- in EUR	+/- in %	RA 2022
1)						
2)						
3)	Summe Erträge	3.497.295,40	3.714.000,00	-216.704,60	-5,83	4.202.995,60
4)	Summe Aufwendungen	3.525.398,75	3.579.600,00	-54.201,25	-1,51	3.519.133,16
5)	**Nettoergebnis**	**-28.103,35**	**134.400,00**	**-162.503,35**	**-120,91**	**683.862,44**
6)	Summe Haushaltsrücklagen	-13.002,63	-13.000,00	-2,63	-0,02	-13.000,00
7)	**Nettoergebnis nach Haushaltsrücklagen**	**-41.105,98**	**121.400,00**	**-162.505,98**	**-133,86**	**670.862,44**
8)	Aufwandsdeckungsgrad (%)	99,20	103,75	-4,55	-4,39	119,43

	FINANZIERUNGSRECHNUNG					
9)						
10)	**Operative Gebarung**	**RA 2023**	**VA 2023**	**+/- in EUR**	**+/- in %**	**RA 2022**
11)	Summe Einzahlungen	3.460.678,92	3.631.500,00	-170.821,08	-4,70	4.142.863,70
12)	Summe Auszahlungen	3.031.106,78	3.188.500,00	-157.393,22	-4,94	3.057.743,15
13)	**Saldo 1 operative Gebarung**	**429.572,14**	**443.000,00**	**-13.427,86**	**-3,03**	**1.085.120,55**

14)	**Investive Gebarung**	**RA 2023**	**VA 2023**	**+/- in EUR**	**+/- in %**	**RA 2022**
15)	Summe Einzahlungen	624.847,72	978.800,00	-353.952,28	-36,16	72.961,99
16)	Summe Auszahlungen	1.089.454,78	1.372.600,00	-283.145,22	-20,63	1.227.687,56
17)	**Saldo 2 investive Gebarung**	**-464.607,06**	**-393.800,00**	**-70.807,06**	**-17,98**	**-1.154.725,57**
18)	Investitionsintensität (% der Erträge)	31,15	36,96	-5,81	-15,71	29,21
19)	**Saldo 3 Finanzierungsbedarf (Saldo 1 + Saldo 2)**	**-35.034,92**	**49.200,00**	**-84.234,92**	**-171,21**	**-69.605,02**

20)	**Finanzierungstätigkeit**	**RA 2023**	**VA 2023**	**+/- in EUR**	**+/- in %**	**RA 2022**
21)	Einzahlungen (Darlehensaufnahmen u.ä.)	0,00	0,00	0,00	0,00	0,00
22)	Auszahlungen (Tilgungen u.ä.)	69.161,08	55.200,00	13.961,08	25,29	42.650,68
23)	**Saldo 4 Finanzierungstätigkeit**	**-69.161,08**	**-55.200,00**	**-13.961,08**	**-25,29**	**-42.650,68**
24)	**Saldo 5 Geldfluss aus der voranschlagswirksamen Gebarung (Saldo 3 ·**	**-104.196,00**	**-6.000,00**	**-98.196,00**	**-1.636,60**	**-112.255,70**
25)	**Saldo 6 Geldfluss aus der nicht voranschlagswirksamen Gebarung**	**-57.692,49**				**21.143,63**
26)	**Saldo 7 Veränderung an Liquiden Mitteln (Saldo 5 + Saldo 6)**	**-161.888,49**				**-91.112,07**

27)	**Gesamtsumme Einzahlungen Finanzierungshaushalt**	**4.085.526,64**	**4.610.300,00**	**-524.773,36**	**-11,38**	**4.215.825,69**
28)	**Gesamtsumme Auszahlungen Finanzierungshaushalt**	**4.189.722,64**	**4.616.300,00**	**-426.577,36**	**-9,24**	**4.328.081,39**
29)	**Saldo Finanzierungshaushalt**	**-104.196,00**	**-6.000,00**	**-98.196,00**	**-1.636,60**	**-112.255,70**

Erläuterungen:

1) Die Ergebnisrechnung beinhaltet Aufwendungen und Erträge und stellt das Pendant zur GuV (Gewinn- und Verlustrechnung) in der Privatwirtschaft dar.
2) + bedeutet immer eine Steigerung im Vergleich zum Vorjahreswert.
3) In den Erträgen sind alle Arten v. Einnahmen der Gemeinde enthalten, von den eigenen Abgaben, Ertragsanteilen, Gebühren angefangen bis hin zu erhaltenen Transfers sowie Zinserträgen.
4) In den Aufwendungen sind alle Ausgaben der Gemeinde enthalten, die dem operativen (= lfd.) Betrieb zuzurechnen sind. Nicht enthalten sind Investitionen sowie Tilgung von Finanzschulden.
5) Das Nettoergebnis stellt das Pendant zu einem "Gewinn" oder "Verlust" in der Privatwirtschaft dar. Grundsätzlich sollten die Erträge die Aufwendungen auch im Gemeindehaushalt decken.
6) Rücklagen stellen einen Teil des Nettovermögens (= "Eigenkapitals") dar. Entnahmen erhöhen das Nettoergebnis, Zuweisungen an Rücklagen verringern das Nettoergebnis.
7) Das Nettoergebnis nach Rücklagen beinhaltet Rücklagenentnahmen bzw. wird durch Zuweisung von Rücklagen verringert.
8) Der Aufwandsdeckungsgrad sollte über 100% liegen, denn dann sind die Aufwendungen durch die Erträge gedeckt.

9) Die Finanzierungsrechnung beinhaltet Ein- und Auszahlungen und stellt das Pendant zur Cash Flow Rechnung dar. Allerdings wird er im Gegensatz zur Privatwirtschaft direkt ermittelt.
10) Die operative oder laufende Gebarung beinhaltet alle Geschäftsfälle des lfd. Betriebs, nicht jedoch Investitionen sowie Aufnahme und Tilgung von Finanzschulden.
11) In den operativen Einzahlungen sind alle lfd. Einnahmen der Gemeinde enthalten. Nicht enthalten sind bspw. Kapitaltransfers für Investitionen oder die Aufnahme von Finanzschulden.
12) In den operativen Auszahlungen sind alle Ausgaben der Gemeinde enthalten, die dem lfd. Betrieb zuzurechnen sind. Nicht enthalten sind Investitionen sowie Tilgung von Finanzschulden.
13) Der Saldo 1 der operativen Gebarung zeigt, ob sich die Gemeinde "das tägliche Leben", dh. den lfd. Betrieb "leisten" kann.

14) Die investive Gebarung beinhaltet alle Zahlungsströme, die im Gegensatz zur operativen Gebarung keinen konsumptiven, sondern investiven bzw. wertschaffenden Charakter haben.
15) Zu den investiven Einzahlungen zählen Erlöse aus Vermögensverkäufen, Rückzahlungen von gegebenen Darlehen (zB an Ausgegliederte) sowie erhaltene Kapitaltransfers (zB im Kanalbau).
16) In den investiven Auszahlungen ist v.a. der Erwerb von Vermögen über GWG-Grenze enthalten; darüberhinaus auch gegeb. Darlehen (zB an Ausgegliederte) sowie gegeb. Kapitaltransfers.
17) Der Saldo 2 der investiven Gebarung ist meist negativ, da eine Gemeinde in durchschnittl. Jahren in der Regel mehr investiert als sie an Kapitaltransfers od. aus Vermögensverkäufen erhält.
18) Die Investitionsintensität wird berechnet, indem die investiven Auszahlungen in % der Summe der Erträge (bzw. des "Umsatzes") dargestellt werden.
19) Der Finanzierungssaldo wird auch Nettofinanzierungsbedarf genannt. Es ist jener Teil der Investitionen, die nicht aus dem lfd. Betrieb des jeweiligen Jahres gedeckt werden können.

20) Die Finanzierungstätigkeit beinhaltet alle Zahlungsströme aus der Aufnahme und Tilgung von Finanzschulden.
21) Die Einzahlungen aus den Finanzierungstätigkeiten beinhalten vor allem Darlehensaufnahmen.
22) Die Auszahlungen aus der Finanzierungstätigkeit beinhalten vor allem die Tilgung von Finanzschulden.
23) Bei einem positiven Saldo 4 Finanzierungstätigkeit wurden mehr Darlehen aufgenommen als getilgt, dh. es kommt zu einem Anstieg an Finanzschulden.
24) Die Zu-/Abnahme der liqu. Mittel ergibt sich durch die Summe der Salden 1, 2 und 4. Bei einem positiven Wert ist der Stand der liqu. Mittel am Ende des jew. Jahres höher als zu Beginn.

Rücklagen	31.12.2023	31.12.2022	+/- in EUR
Stand der Rücklagen am 31.12.	**10.857.943,36**	**10.844.940,73**	**13.002,63**
Allgemeine Rücklagen	0,00	0,00	0,00
zweckgebundene Rücklagen	10.857.943,36	10.844.940,73	13.002,63
Innere Darlehen	0,00	0,00	0,00

Erläuterungen

Liquide Mittel	31.12.2023	31.12.2022	+/- in EUR
Stand der liquiden Mittel am 31.12.	**1.643.882,12**	**1.805.770,61**	**-161.888,49**
Kassa, Bankguthaben, Schecks	1.477.731,31	1.652.619,80	-174.888,49
Zahlungsmittelreserven	166.150,81	153.150,81	13.000,00

Erläuterungen

Schuldenstand	31.12.2023	31.12.2022	31.12.2021	31.12.2020	31.12.2019	+/- 2022/2023
Verschuldung Gemeinde	224.011,16	286.257,20	322.575,21	383.967,96	482.574,87	-62.246,04
Verschuldung ausgegliederte Gemeindebetriebe	0,00	0,00	0,00	0,00	0,00	0,00
Gesamtverschuldung	**224.011,16**	**286.257,20**	**322.575,21**	**383.967,96**	**482.574,87**	**-62.246,04**

Erläuterungen

PRO-KOPF-VERSCHULDUNG	31.12.2023	31.12.2022	31.12.2021	31.12.2020	31.12.2019	+/- 2022/2023
Pro-Kopf-Verschuldung	136,76	174,76	196,93	234,41	294,61	-38,00
Einwohnerstand laut Verwaltungszählung zum 31.12.2022	1.638 Einwohner					

Erläuterungen

Freie Finanzspitze	31.12.2023	31.12.2022	31.12.2021	31.12.2020	31.12.2019
Freie Finanzspitze (in %)	10,42	25,16	24,05	11,59	

Erläuterungen

Operative Gebarung

Erträge/Einzahlungen	Ergebnishaushalt RA 2023	Ergebnishaushalt VA 2023	Ergebnishaushalt RA 2022	Finanzierungshaushalt RA 2023	Finanzierungshaushalt VA 2023	Finanzierungshaushalt RA 2022
... aus der operativen Verwaltungstätigkeit	2.976.904,64	3.249.400,00	3.516.370,52	3.012.319,69	3.229.400,00	3.519.625,97
... aus Transfers	519.743,17	464.200,00	686.224,84	447.711,64	401.700,00	622.837,49
... Finanzerträge	647,59	400,00	400,24	647,59	400,00	400,24
Summe	**3.497.295,40**	**3.714.000,00**	**4.202.995,60**	**3.460.678,92**	**3.631.500,00**	**4.142.863,70**

Aufwendungen/Auszahlungen	Ergebnishaushalt RA 2023	Ergebnishaushalt VA 2023	Ergebnishaushalt RA 2022	Finanzierungshaushalt RA 2023	Finanzierungshaushalt VA 2023	Finanzierungshaushalt RA 2022
... Personalaufwand	850.449,97	755.400,00	686.179,35	827.326,83	754.400,00	687.894,15
... Sachaufwand	1.566.881,29	1.736.300,00	1.788.304,04	1.168.920,92	1.379.900,00	1.357.776,35
... Transferaufwand	1.097.249,10	1.077.600,00	1.037.125,74	1.024.215,48	1.043.900,00	1.006.624,14
... Finanzaufwand	10.818,39	10.300,00	7.524,03	10.643,55	10.300,00	5.448,51
Summe	**3.525.398,75**	**3.579.600,00**	**3.519.133,16**	**3.031.106,78**	**3.188.500,00**	**3.057.743,15**
Saldo 1: Nettoergebnis/Geldfluss operative Gebarung	**-28.103,35**	**134.400,00**	**683.862,44**	**429.572,14**	**443.000,00**	**1.085.120,55**
Entnahmen von Haushaltsrücklagen	0,00	0,00	0,00			
Zuweisungen an Haushaltsrücklagen	13.002,63	13.000,00	13.000,00			
Summe Haushaltsrücklagen	**-13.002,63**	**-13.000,00**	**-13.000,00**			
Nettoergebnis nach Veränderung HH-Rücklagen	**-41.105,98**	**121.400,00**	**670.862,44**			

Investive Gebarung

Einzahlungen	RA 2023	VA 2023	RA 2022
... aus der Investitionstätigkeit	0,00	0,00	0,00
... aus der Rückzahlung von Darlehen/Vorschüssen	700,00	700,00	300,00
... aus Kapitaltransfers	624.147,72	978.100,00	72.661,99

Summe Einzahlungen investive Gebarung	**624.847,72**	**978.800,00**	**72.961,99**

Auszahlungen	**RA 2023**	**VA 2023**	**RA 2022**
... aus der Investitionstätigkeit	1.060.127,28	1.338.900,00	1.182.423,34
... aus der Gewährung von Darlehen/Vorschüssen	0,00	0,00	1.000,00
... aus Kapitaltransfers	29.327,50	33.700,00	44.264,22
Summe Auszahlungen investive Gebarung	**1.089.454,78**	**1.372.600,00**	**1.227.687,56**

Saldo 2: Geldfluss aus der investiven Gebarung	**-464.607,06**	**-393.800,00**	**-1.154.725,57**
Saldo 3: Nettofinanzierungssaldo	**-35.034,92**	**49.200,00**	**-69.605,02**

Finanzierungstätigkeit

Einzahlungen	**RA 2023**	**VA 2023**	**RA 2022**
... aus der Aufnahme von Finanzschulden	0,00	0,00	0,00
... infolge Kapitaltausch (derivative Finanzinstrumente)	0,00	0,00	0,00
... aus dem Abgang von Finanzinstrumenten	0,00	0,00	0,00
Summe Einzahlungen aus der Finanzierungstätigkeit	**0,00**	**0,00**	**0,00**

Auszahlungen	**RA 2023**	**VA 2023**	**RA 2022**
... aus der Tilgung von Finanzschulden	68.866,62	55.200,00	42.650,68
... infolge Kapitaltausch (derivative Finanzinstrumente)	0,00	0,00	0,00
... für den Erwerb von Finanzinstrumenten	294,46	0,00	0,00
Summe Auszahlungen aus der Finanzierungstätigkeit	**69.161,08**	**55.200,00**	**42.650,68**

Saldo 4: Geldfluss aus der Finanzierungstätigkeit	**-69.161,08**	**-55.200,00**	**-42.650,68**
Saldo 5: Geldfluss aus der voranschlagswirksamen Gebarung (Saldo 3 + Saldo 4)	**-104.196,00**	**-6.000,00**	**-112.255,70**

Aufwandsdeckungsgrad (in %)	**99,20**
Summe Erträge	3.497.295,40
Summe Aufwände	3.525.398,75

Interpretation

Liegt der Aufwandsdeckungsgrad über 100%, können die Aufwände durch die Erträge finanziert werden und der Nettogewinn erhöht sich.

Investitionsintensität (% der Erträge)	**31,15**
Summe Auszahlungen (investive Gebarung)	1.089.454,78
Summe Erträge	3.497.295,40

Interpretation

Die Investitionsintensität zeigt, wie viel % der Erträge (des "Umsatzes") für Investitionen verwendet wird.

Pro-Kopf-Verschuldung	**136,76**
Gesamtverschuldung	224.011,16
Einwohnerzahl	1.638

Interpretation

Verschuldung, die auf einen einzelnen Einwohner entfällt.
Mit dieser Kennzahl wird der Schuldenstand von Gebietskörperschaften mit unterschiedlicher Einwohnerzahl vergleichbar gemacht.

Freie Finanzspitze (in %)	**10,42**
Saldo 1 operative Gebarung - Auszahlungen (Finanzierung	360.705,52
Summe Einzahlungen (operative Gebarung)	3.460.679

Interpretation

Die Kennzahl Freie Finanzspitze zeigt, wie weit die operative Gemeindetätigkeit und die dafür erforderlichen Investitionen mit eigenen Geldüberschüssen (Liquidität) finanziert werden können.
Sie zeigt den Überschuss nach Tilgungen und damit den Spielraum für neue Investitionsvorhaben.

Nachweis der liquiden Mittel (Kassenbestand)

Nachweis der liquiden Mittel (Kassenbestand)

ZW	Code	Konto	Bezeichnung	IBAN	Stand 31.12.2022	Einzahlungen 2023	Auszahlungen 2023	Stand 31.12.2023	Auszug Nr.	Datum
2	1151	200007	Barkasse		1.481,34	25.769,53	25.202,82	2.048,05		
			Bar		**1.481,34**	**25.769,53**	**25.202,82**	**2.048,05**		
8	1151	210014	Raika Konto	AT63 3225 0050 0110 0031	354.847,58	0,00	17,11	354.830,47	2023/00001	29.12.2023
4	1151	210009	Raiffeisenkassa	AT94 3225 0000 0110 0031	340.131,60	3.237.634,93	3.434.451,86	143.314,67	2023/00232	29.12.2023
6	1151	210011	Raika Datenträger ELBA	AT18 3225 0060 0110 0031	934.299,14	346.219,92	325.077,13	955.441,93	2023/00220	29.12.2023
9	1151	210015	Raika Rentenfonds	AT30 3225 0025 0110 0031	21.860,14	294,46	58,41	22.096,19	2023/00013	29.12.2023
			Bankkonto		**1.651.138,46**	**3.584.149,31**	**3.759.604,51**	**1.475.683,26**		
3	1151	906000	Gegenverrechnung		0,00	2.666.151,42	2.666.151,42	0,00		
			Verrechnung		**0,00**	**2.666.151,42**	**2.666.151,42**	**0,00**		
10	1152	294000	Rücklage 1		39.083,64	0,00	0,00	39.083,64		
11	1152	294100	Rücklage 2		114.067,17	13.000,00	0,00	127.067,17		
			Zahlungsmittelreserve		**153.150,81**	**13.000,00**	**0,00**	**166.150,81**		
			Gesamtsumme		**1.805.770,61**	**6.289.070,26**	**6.450.958,75**	**1.643.882,12**		

		Stand 31.12.2022	Stand 31.12.2023	Veränderung
1151	**Kassa, Bankguthaben, Schecks**	**1.652.619,80**	**1.477.731,31**	**-174.888,49**
1152	**Zahlungsmittelreserven**	**153.150,81**	**166.150,81**	**13.000,00**
	Zahlungsmittelreserven für zweckgebundene Haushaltsrücklagen	**153.150,81**	**166.150,81**	**13.000,00**
	294000 Rücklage 1	39.083,64	39.083,64	0,00
	294100 Rücklage 2	114.067,17	127.067,17	13.000,00
B.III	**Gesamtsumme liquide Mittel**	**1.805.770,61**	**1.643.882,12**	**-161.888,49**

Ergebnishaushalt Gesamt 1. Ebene (Anlage 1a)
- interne Vergütungen enthalten

Ergebnishaushalt Gesamt 1. Ebene (Anlage 1a) - interne Vergütungen enthalten

MVAG	Mittelverwendungs- und aufbringungsgruppen (1. Ebene)	RA 2023	VA 2023	RA - VA
211	Erträge aus der operativen Verwaltungstätigkeit	2.976.904,64	3.249.400,00	-272.495,36
212	Erträge aus Transfers	519.743,17	464.200,00	55.543,17
213	Finanzerträge	647,59	400,00	247,59
21	**Summe Erträge**	**3.497.295,40**	**3.714.000,00**	**-216.704,60**
221	Personalaufwand	850.449,97	755.400,00	95.049,97
222	Sachaufwand (ohne Transferaufwand)	1.566.881,29	1.736.300,00	-169.418,71
223	Transferaufwand (laufende Transfers und Kapitaltransfers)	1.097.249,10	1.077.600,00	19.649,10
224	Finanzaufwand	10.818,39	10.300,00	518,39
22	**Summe Aufwendungen**	**3.525.398,75**	**3.579.600,00**	**-54.201,25**
SA0	**Saldo (0) Nettoergebnis (21 - 22)**	**-28.103,35**	**134.400,00**	**-162.503,35**
230	Entnahmen von Haushaltsrücklagen			
240	Zuweisung an Haushaltsrücklagen	13.002,63	13.000,00	2,63
23	**Summe Haushaltsrücklagen**	**-13.002,63**	**-13.000,00**	**-2,63**
SA00	**Nettoergebnis nach Zuweisung und Entnahmen von Haushaltsrücklagen (Saldo 0 +/- SU23)**	**-41.105,98**	**121.400,00**	**-162.505,98**

Ergebnishaushalt Gesamt 1. und 2. Ebene (Anlage 1a)
- interne Vergütungen enthalten

MVAG	Mittelverwendungs- und aufbringungsgruppen (1. und 2. Ebene)	RA 2023	VA 2023	RA - VA
211	**Erträge aus der operativen Verwaltungstätigkeit**	**2.976.904,64**	**3.249.400,00**	**-272.495,36**
2111	Erträge aus eigenen Abgaben	442.378,49	472.400,00	-30.021,51
2112	Erträge aus Ertragsanteilen	1.647.170,09	1.708.000,00	-60.829,91
2113	Erträge aus Gebühren	570.147,28	585.600,00	-15.452,72
2114	Erträge aus Leistungen	39.548,47	42.500,00	-2.951,53
2115	Erträge aus Besitz und wirtschaftlicher Tätigkeit	113.143,68	87.000,00	26.143,68
2116	Erträge aus Veräußerung und sonstige Erträge	163.715,75	333.900,00	-170.184,25
2117	Nicht finanzierungswirksame operative Erträge	800,88	20.000,00	-19.199,12
212	**Erträge aus Transfers**	**519.743,17**	**464.200,00**	**55.543,17**
2121	Transferertrag von Trägern des öffentlichen Rechts	443.546,64	397.900,00	45.646,64
2122	Transferertrag von Beteiligungen			
2123	Transferertrag von Unternehmen (mit Finanzunternehmen)			
2124	Transferertrag von Haushalten und Organisationen ohne Erwerbscharakter	4.165,00	3.800,00	365,00
2125	Transferertrag vom Ausland			
2126	Investitions- und Tilgungszuschüsse zwischen Unternehmungen und Betrieben der Gebietskörperschaft und der Gebietskörperschaft			
2127	Nicht finanzierungswirksamer Transferertrag	72.031,53	62.500,00	9.531,53
213	**Finanzerträge**	**647,59**	**400,00**	**247,59**
2131	Erträge aus Zinsen	647,59	400,00	247,59
2132	Erträge aus Zinsen aus derivativen Finanzinstrumenten ohne Grundgeschäft			
2133	Erträge aus Gewinnentnahmen von marktbestimmten Betrieben			
2134	Sonstige Finanzerträge			
2135	Erträge aus Dividenden/Gewinnausschüttungen			
2136	Sonstige nicht finanzierungswirksame Finanzerträge			
21	**Summe Erträge**	**3.497.295,40**	**3.714.000,00**	**-216.704,60**
221	**Personalaufwand**	**850.449,97**	**755.400,00**	**95.049,97**
2211	Personalaufwand (Bezüge, Nebengeb., Mehrleistungen)	650.646,46	583.100,00	67.546,46
2212	Gesetzlicher und freiwilliger Sozialaufwand	176.195,17	171.000,00	5.195,17
2213	Sonstiger Personalaufwand		300,00	-300,00
2214	Nicht finanzierungswirksamer Personalaufwand	23.608,34	1.000,00	22.608,34
222	**Sachaufwand (ohne Transferaufwand)**	**1.566.881,29**	**1.736.300,00**	**-169.418,71**
2221	Gebrauchs- und Verbrauchsgüter, Handelswaren	84.446,27	91.200,00	-6.753,73
2222	Verwaltungs- und Betriebsaufwand	218.637,95	237.700,00	-19.062,05
2223	Leasing- und Mietaufwand	2.996,42	5.600,00	-2.603,58
2224	Instandhaltung	84.283,28	121.100,00	-36.816,72
2225	Sonstiger Sachaufwand	745.307,23	924.300,00	-178.992,77
2226	Nicht finanzierungswirksamer Sachaufwand	431.210,14	356.400,00	74.810,14

MVAG	Mittelverwendungs- und aufbringungsgruppen (1. und 2. Ebene)	RA 2023	VA 2023	RA - VA
223	**Transferaufwand (laufende Transfers und Kapitaltransfers)**	**1.097.249,10**	**1.077.600,00**	**19.649,10**
2231	Transferaufwand an Träger des öffentlichen Rechts	930.605,15	912.300,00	18.305,15
2232	Transferaufwand an Beteiligungen			
2233	Transferaufwand an Unternehmen (mit Finanzunternehmen)			
2234	Transferaufwand an Haushalte und Organisationen ohne Erwerbscharakter	166.643,95	165.300,00	1.343,95
2235	Transferaufwand an das Ausland			
2236	Investitions- und Tilgungszuschüsse zwischen Unternehmungen und Betrieben der Gebietskörperschaft und der Gebietskörperschaft			
2237	Nicht finanzierungswirksamer Transferaufwand			
224	**Finanzaufwand**	**10.818,39**	**10.300,00**	**518,39**
2241	Zinsen aus Finanzschulden, Finanzierungsleasing, Forderungskauf und derivativen Finanzinstrumenten mit Grundgeschäft	8.712,19	6.300,00	2.412,19
2242	Zinsen und sonstige Aufwendungen aus derivativen Finanzinstrumenten ohne Grundgeschäft			
2243	Gewinnentnahmen von Unternehmungen und marktbestimmten Betrieben der Gebietskörperschaft (innerhalb der Gebietskörperscha			
2244	Sonstiger Finanzaufwand	1.931,36	4.000,00	-2.068,64
2245	Nicht finanzierungswirksamer Finanzaufwand	174,84		174,84
22	**Summe Aufwendungen**	**3.525.398,75**	**3.579.600,00**	**-54.201,25**
SA0	**Saldo (0) Nettoergebnis (21 - 22)**	**-28.103,35**	**134.400,00**	**-162.503,35**
230	**Entnahmen von Haushaltsrücklagen**	**0,00**	**0,00**	**0,00**
2301	Entnahmen von Haushaltsrücklagen			
240	**Zuweisung an Haushaltsrücklagen**	**13.002,63**	**13.000,00**	**2,63**
2401	Zuweisung an Haushaltsrücklagen	13.002,63	13.000,00	2,63
23	**Summe Haushaltsrücklagen**	**-13.002,63**	**-13.000,00**	**-2,63**
SA00	**Nettoergebnis nach Zuweisung und Entnahmen von Haushaltsrücklagen (Saldo 0 +/- SU23)**	**-41.105,98**	**121.400,00**	**-162.505,98**

Ergebnishaushalt Bereichsbudget 1. und 2. Ebene (Anlage 1a)

Vertretungskörper und allgemeine Verwaltung (Gruppe 0)

MVAG	Mittelverwendungs- und aufbringungsgruppen (1. und 2. Ebene)	RA 2023	VA 2023	RA - VA
211	**Erträge aus der operativen Verwaltungstätigkeit**	**16.885,90**	**45.400,00**	**-28.514,10**
2111	Erträge aus eigenen Abgaben			
2112	Erträge aus Ertragsanteilen			
2113	Erträge aus Gebühren			
2114	Erträge aus Leistungen	2.012,77	2.000,00	12,77
2115	Erträge aus Besitz und wirtschaftlicher Tätigkeit	5.631,80	4.500,00	1.131,80
2116	Erträge aus Veräußerung und sonstige Erträge	9.241,33	18.900,00	-9.658,67
2117	Nicht finanzierungswirksame operative Erträge		20.000,00	-20.000,00
212	**Erträge aus Transfers**	**5.718,30**	**5.700,00**	**18,30**
2121	Transferertrag von Trägern des öffentlichen Rechts	2.518,30	2.500,00	18,30
2122	Transferertrag von Beteiligungen			
2123	Transferertrag von Unternehmen (mit Finanzunternehmen)			
2124	Transferertrag von Haushalten und Organisationen ohne Erwerbscharakter			
2125	Transferertrag vom Ausland			
2126	Investitions- und Tilgungszuschüsse zwischen Unternehmungen und Betrieben der Gebietskörperschaft und der Gebietskörperschaft			
2127	Nicht finanzierungswirksamer Transferertrag	3.200,00	3.200,00	
213	**Finanzerträge**	**0,00**	**0,00**	**0,00**
2131	Erträge aus Zinsen			
2132	Erträge aus Zinsen aus derivativen Finanzinstrumenten ohne Grundgeschäft			
2133	Erträge aus Gewinnentnahmen von marktbestimmten Betrieben			
2134	Sonstige Finanzerträge			
2135	Erträge aus Dividenden/Gewinnausschüttungen			
2136	Sonstige nicht finanzierungswirksame Finanzerträge			
21	**Summe Erträge**	**22.604,20**	**51.100,00**	**-28.495,80**
221	**Personalaufwand**	**234.286,71**	**220.500,00**	**13.786,71**
2211	Personalaufwand (Bezüge, Nebengeb., Mehrleistungen)	177.669,12	165.200,00	12.469,12
2212	Gesetzlicher und freiwilliger Sozialaufwand	56.617,59	55.300,00	1.317,59
2213	Sonstiger Personalaufwand			
2214	Nicht finanzierungswirksamer Personalaufwand			
222	**Sachaufwand (ohne Transferaufwand)**	**353.994,34**	**352.700,00**	**1.294,34**
2221	Gebrauchs- und Verbrauchsgüter, Handelswaren	8.904,57	9.500,00	-595,43
2222	Verwaltungs- und Betriebsaufwand	64.251,00	69.000,00	-4.749,00
2223	Leasing- und Mietaufwand		500,00	-500,00
2224	Instandhaltung	7.629,07	10.500,00	-2.870,93
2225	Sonstiger Sachaufwand	238.778,13	243.600,00	-4.821,87
2226	Nicht finanzierungswirksamer Sachaufwand	34.431,57	19.600,00	14.831,57

Vertretungskörper und allgemeine Verwaltung (Gruppe 0)

MVAG	Mittelverwendungs- und aufbringungsgruppen (1. und 2. Ebene)	RA 2023	VA 2023	RA - VA
223	**Transferaufwand (laufende Transfers und Kapitaltransfers)**	**29.991,30**	**28.800,00**	**1.191,30**
2231	Transferaufwand an Träger des öffentlichen Rechts	21.343,52	21.200,00	143,52
2232	Transferaufwand an Beteiligungen			
2233	Transferaufwand an Unternehmen (mit Finanzunternehmen)			
2234	Transferaufwand an Haushalte und Organisationen ohne Erwerbscharakter	8.647,78	7.600,00	1.047,78
2235	Transferaufwand an das Ausland			
2236	Investitions- und Tilgungszuschüsse zwischen Unternehmungen und Betrieben der Gebietskörperschaft und der Gebietskörperschaft			
2237	Nicht finanzierungswirksamer Transferaufwand			
224	**Finanzaufwand**	**1.946,48**	**1.000,00**	**946,48**
2241	Zinsen aus Finanzschulden, Finanzierungsleasing, Forderungskauf und derivativen Finanzinstrumenten mit Grundgeschäft	1.946,48	1.000,00	946,48
2242	Zinsen und sonstige Aufwendungen aus derivativen Finanzinstrumenten ohne Grundgeschäft			
2243	Gewinnentnahmen von Unternehmungen und marktbestimmten Betrieben der Gebietskörperschaft (innerhalb der Gebietskörperscha			
2244	Sonstiger Finanzaufwand			
2245	Nicht finanzierungswirksamer Finanzaufwand			
22	**Summe Aufwendungen**	**620.218,83**	**603.000,00**	**17.218,83**
SA0	**Saldo (0) Nettoergebnis (21 - 22)**	**-597.614,63**	**-551.900,00**	**-45.714,63**
230	**Entnahmen von Haushaltsrücklagen**	**0,00**	**0,00**	**0,00**
2301	Entnahmen von Haushaltsrücklagen			
240	**Zuweisung an Haushaltsrücklagen**	**0,00**	**0,00**	**0,00**
2401	Zuweisung an Haushaltsrücklagen			
23	**Summe Haushaltsrücklagen**	**0,00**	**0,00**	**0,00**
SA00	**Nettoergebnis nach Zuweisung und Entnahmen von Haushaltsrücklagen (Saldo 0 +/- SU23)**	**-597.614,63**	**-551.900,00**	**-45.714,63**

Öffentliche Ordnung und Sicherheit (Gruppe 1)

MVAG	Mittelverwendungs- und aufbringungsgruppen (1. und 2. Ebene)	RA 2023	VA 2023	RA - VA
211	**Erträge aus der operativen Verwaltungstätigkeit**	**6.043,26**	**5.100,00**	**943,26**
2111	Erträge aus eigenen Abgaben			
2112	Erträge aus Ertragsanteilen			
2113	Erträge aus Gebühren			
2114	Erträge aus Leistungen	6.029,76	5.000,00	1.029,76
2115	Erträge aus Besitz und wirtschaftlicher Tätigkeit			
2116	Erträge aus Veräußerung und sonstige Erträge	13,50	100,00	-86,50
2117	Nicht finanzierungswirksame operative Erträge			
212	**Erträge aus Transfers**	**19.263,90**	**19.300,00**	**-36,10**
2121	Transferertrag von Trägern des öffentlichen Rechts			
2122	Transferertrag von Beteiligungen			
2123	Transferertrag von Unternehmen (mit Finanzunternehmen)			
2124	Transferertrag von Haushalten und Organisationen ohne Erwerbscharakter			
2125	Transferertrag vom Ausland			
2126	Investitions- und Tilgungszuschüsse zwischen Unternehmungen und Betrieben der Gebietskörperschaft und der Gebietskörperschaft			
2127	Nicht finanzierungswirksamer Transferertrag	19.263,90	19.300,00	-36,10
213	**Finanzerträge**	**0,00**	**0,00**	**0,00**
2131	Erträge aus Zinsen			
2132	Erträge aus Zinsen aus derivativen Finanzinstrumenten ohne Grundgeschäft			
2133	Erträge aus Gewinnentnahmen von marktbestimmten Betrieben			
2134	Sonstige Finanzerträge			
2135	Erträge aus Dividenden/Gewinnausschüttungen			
2136	Sonstige nicht finanzierungswirksame Finanzerträge			
21	**Summe Erträge**	**25.307,16**	**24.400,00**	**907,16**
221	**Personalaufwand**	**0,00**	**0,00**	**0,00**
2211	Personalaufwand (Bezüge, Nebengeb., Mehrleistungen)			
2212	Gesetzlicher und freiwilliger Sozialaufwand			
2213	Sonstiger Personalaufwand			
2214	Nicht finanzierungswirksamer Personalaufwand			
222	**Sachaufwand (ohne Transferaufwand)**	**54.951,53**	**57.300,00**	**-2.348,47**
2221	Gebrauchs- und Verbrauchsgüter, Handelswaren	1,50	100,00	-98,50
2222	Verwaltungs- und Betriebsaufwand	9.065,91	10.900,00	-1.834,09
2223	Leasing- und Mietaufwand	1.429,70	2.000,00	-570,30
2224	Instandhaltung		1.000,00	-1.000,00
2225	Sonstiger Sachaufwand	3.708,10	4.000,00	-291,90
2226	Nicht finanzierungswirksamer Sachaufwand	40.746,32	39.300,00	1.446,32

Öffentliche Ordnung und Sicherheit (Gruppe 1)

MVAG	Mittelverwendungs- und aufbringungsgruppen (1. und 2. Ebene)	RA 2023	VA 2023	RA - VA
223	**Transferaufwand (laufende Transfers und Kapitaltransfers)**	**35.631,46**	**33.200,00**	**2.431,46**
2231	Transferaufwand an Träger des öffentlichen Rechts	2.103,56	2.000,00	103,56
2232	Transferaufwand an Beteiligungen			
2233	Transferaufwand an Unternehmen (mit Finanzunternehmen)			
2234	Transferaufwand an Haushalte und Organisationen ohne Erwerbscharakter	33.527,90	31.200,00	2.327,90
2235	Transferaufwand an das Ausland			
2236	Investitions- und Tilgungszuschüsse zwischen Unternehmungen und Betrieben der Gebietskörperschaft und der Gebietskörperschaft			
2237	Nicht finanzierungswirksamer Transferaufwand			
224	**Finanzaufwand**	**0,00**	**0,00**	**0,00**
2241	Zinsen aus Finanzschulden, Finanzierungsleasing, Forderungskauf und derivativen Finanzinstrumenten mit Grundgeschäft			
2242	Zinsen und sonstige Aufwendungen aus derivativen Finanzinstrumenten ohne Grundgeschäft			
2243	Gewinnentnahmen von Unternehmungen und marktbestimmten Betrieben der Gebietskörperschaft (innerhalb der Gebietskörperscha			
2244	Sonstiger Finanzaufwand			
2245	Nicht finanzierungswirksamer Finanzaufwand			
22	**Summe Aufwendungen**	**90.582,99**	**90.500,00**	**82,99**
SA0	**Saldo (0) Nettoergebnis (21 - 22)**	**-65.275,83**	**-66.100,00**	**824,17**
230	**Entnahmen von Haushaltsrücklagen**	**0,00**	**0,00**	**0,00**
2301	Entnahmen von Haushaltsrücklagen			
240	**Zuweisung an Haushaltsrücklagen**	**0,00**	**0,00**	**0,00**
2401	Zuweisung an Haushaltsrücklagen			
23	**Summe Haushaltsrücklagen**	**0,00**	**0,00**	**0,00**
SA00	**Nettoergebnis nach Zuweisung und Entnahmen von Haushaltsrücklagen (Saldo 0 +/- SU23)**	**-65.275,83**	**-66.100,00**	**824,17**

Unterricht, Erziehung, Sport und Wissenschaft (Gruppe 2)

MVAG	Mittelverwendungs- und aufbringungsgruppen (1. und 2. Ebene)	RA 2023	VA 2023	RA - VA
211	**Erträge aus der operativen Verwaltungstätigkeit**	**85.403,21**	**90.200,00**	**-4.796,79**
2111	Erträge aus eigenen Abgaben			
2112	Erträge aus Ertragsanteilen			
2113	Erträge aus Gebühren			
2114	Erträge aus Leistungen	22.310,14	24.800,00	-2.489,86
2115	Erträge aus Besitz und wirtschaftlicher Tätigkeit	5.231,39	4.800,00	431,39
2116	Erträge aus Veräußerung und sonstige Erträge	57.861,68	60.600,00	-2.738,32
2117	Nicht finanzierungswirksame operative Erträge			
212	**Erträge aus Transfers**	**4.377,01**	**4.300,00**	**77,01**
2121	Transferertrag von Trägern des öffentlichen Rechts	4.225,49	4.100,00	125,49
2122	Transferertrag von Beteiligungen			
2123	Transferertrag von Unternehmen (mit Finanzunternehmen)			
2124	Transferertrag von Haushalten und Organisationen ohne Erwerbscharakter			
2125	Transferertrag vom Ausland			
2126	Investitions- und Tilgungszuschüsse zwischen Unternehmungen und Betrieben der Gebietskörperschaft und der Gebietskörperschaft			
2127	Nicht finanzierungswirksamer Transferertrag	151,52	200,00	-48,48
213	**Finanzerträge**	**0,00**	**0,00**	**0,00**
2131	Erträge aus Zinsen			
2132	Erträge aus Zinsen aus derivativen Finanzinstrumenten ohne Grundgeschäft			
2133	Erträge aus Gewinnentnahmen von marktbestimmten Betrieben			
2134	Sonstige Finanzerträge			
2135	Erträge aus Dividenden/Gewinnausschüttungen			
2136	Sonstige nicht finanzierungswirksame Finanzerträge			
21	**Summe Erträge**	**89.780,22**	**94.500,00**	**-4.719,78**
221	**Personalaufwand**	**235.699,51**	**200.700,00**	**34.999,51**
2211	Personalaufwand (Bezüge, Nebengeb., Mehrleistungen)	168.461,27	155.900,00	12.561,27
2212	Gesetzlicher und freiwilliger Sozialaufwand	43.629,90	43.800,00	-170,10
2213	Sonstiger Personalaufwand			
2214	Nicht finanzierungswirksamer Personalaufwand	23.608,34	1.000,00	22.608,34
222	**Sachaufwand (ohne Transferaufwand)**	**174.007,44**	**173.500,00**	**507,44**
2221	Gebrauchs- und Verbrauchsgüter, Handelswaren	30.391,01	30.100,00	291,01
2222	Verwaltungs- und Betriebsaufwand	26.576,82	36.000,00	-9.423,18
2223	Leasing- und Mietaufwand	462,49	800,00	-337,51
2224	Instandhaltung	13.567,29	15.400,00	-1.832,71
2225	Sonstiger Sachaufwand	37.263,19	29.900,00	7.363,19
2226	Nicht finanzierungswirksamer Sachaufwand	65.746,64	61.300,00	4.446,64

Unterricht, Erziehung, Sport und Wissenschaft (Gruppe 2)

MVAG	Mittelverwendungs- und aufbringungsgruppen (1. und 2. Ebene)	RA 2023	VA 2023	RA - VA
223	**Transferaufwand (laufende Transfers und Kapitaltransfers)**	**177.064,64**	**175.800,00**	**1.264,64**
2231	Transferaufwand an Träger des öffentlichen Rechts	94.327,05	94.500,00	-172,95
2232	Transferaufwand an Beteiligungen			
2233	Transferaufwand an Unternehmen (mit Finanzunternehmen)			
2234	Transferaufwand an Haushalte und Organisationen ohne Erwerbscharakter	82.737,59	81.300,00	1.437,59
2235	Transferaufwand an das Ausland			
2236	Investitions- und Tilgungszuschüsse zwischen Unternehmungen und Betrieben der Gebietskörperschaft und der Gebietskörperschaft			
2237	Nicht finanzierungswirksamer Transferaufwand			
224	**Finanzaufwand**	**0,00**	**0,00**	**0,00**
2241	Zinsen aus Finanzschulden, Finanzierungsleasing, Forderungskauf und derivativen Finanzinstrumenten mit Grundgeschäft			
2242	Zinsen und sonstige Aufwendungen aus derivativen Finanzinstrumenten ohne Grundgeschäft			
2243	Gewinnentnahmen von Unternehmungen und marktbestimmten Betrieben der Gebietskörperschaft (innerhalb der Gebietskörperscha			
2244	Sonstiger Finanzaufwand			
2245	Nicht finanzierungswirksamer Finanzaufwand			
22	**Summe Aufwendungen**	**586.771,59**	**550.000,00**	**36.771,59**
SA0	**Saldo (0) Nettoergebnis (21 - 22)**	**-496.991,37**	**-455.500,00**	**-41.491,37**
230	**Entnahmen von Haushaltsrücklagen**	**0,00**	**0,00**	**0,00**
2301	Entnahmen von Haushaltsrücklagen			
240	**Zuweisung an Haushaltsrücklagen**	**0,00**	**0,00**	**0,00**
2401	Zuweisung an Haushaltsrücklagen			
23	**Summe Haushaltsrücklagen**	**0,00**	**0,00**	**0,00**
SA00	**Nettoergebnis nach Zuweisung und Entnahmen von Haushaltsrücklagen (Saldo 0 +/- SU23)**	**-496.991,37**	**-455.500,00**	**-41.491,37**

Kunst, Kultur und Kultus (Gruppe 3)

MVAG	Mittelverwendungs- und aufbringungsgruppen (1. und 2. Ebene)	RA 2023	VA 2023	RA - VA
211	**Erträge aus der operativen Verwaltungstätigkeit**	**5.694,13**	**3.700,00**	**1.994,13**
2111	Erträge aus eigenen Abgaben			
2112	Erträge aus Ertragsanteilen			
2113	Erträge aus Gebühren			
2114	Erträge aus Leistungen		1.100,00	-1.100,00
2115	Erträge aus Besitz und wirtschaftlicher Tätigkeit	911,13	2.400,00	-1.488,87
2116	Erträge aus Veräußerung und sonstige Erträge	4.783,00	200,00	4.583,00
2117	Nicht finanzierungswirksame operative Erträge			
212	**Erträge aus Transfers**	**0,00**	**0,00**	**0,00**
2121	Transferertrag von Trägern des öffentlichen Rechts			
2122	Transferertrag von Beteiligungen			
2123	Transferertrag von Unternehmen (mit Finanzunternehmen)			
2124	Transferertrag von Haushalten und Organisationen ohne Erwerbscharakter			
2125	Transferertrag vom Ausland			
2126	Investitions- und Tilgungszuschüsse zwischen Unternehmungen und Betrieben der Gebietskörperschaft und der Gebietskörperschaft			
2127	Nicht finanzierungswirksamer Transferertrag			
213	**Finanzerträge**	**0,00**	**0,00**	**0,00**
2131	Erträge aus Zinsen			
2132	Erträge aus Zinsen aus derivativen Finanzinstrumenten ohne Grundgeschäft			
2133	Erträge aus Gewinnentnahmen von marktbestimmten Betrieben			
2134	Sonstige Finanzerträge			
2135	Erträge aus Dividenden/Gewinnausschüttungen			
2136	Sonstige nicht finanzierungswirksame Finanzerträge			
21	**Summe Erträge**	**5.694,13**	**3.700,00**	**1.994,13**
221	**Personalaufwand**	**0,00**	**0,00**	**0,00**
2211	Personalaufwand (Bezüge, Nebengeb., Mehrleistungen)			
2212	Gesetzlicher und freiwilliger Sozialaufwand			
2213	Sonstiger Personalaufwand			
2214	Nicht finanzierungswirksamer Personalaufwand			
222	**Sachaufwand (ohne Transferaufwand)**	**75.497,85**	**90.600,00**	**-15.102,15**
2221	Gebrauchs- und Verbrauchsgüter, Handelswaren		200,00	-200,00
2222	Verwaltungs- und Betriebsaufwand	6.606,42	11.100,00	-4.493,58
2223	Leasing- und Mietaufwand	83,28	200,00	-116,72
2224	Instandhaltung	383,24	2.000,00	-1.616,76
2225	Sonstiger Sachaufwand	64.502,31	73.200,00	-8.697,69
2226	Nicht finanzierungswirksamer Sachaufwand	3.922,60	3.900,00	22,60

Kunst, Kultur und Kultus (Gruppe 3)

MVAG	Mittelverwendungs- und aufbringungsgruppen (1. und 2. Ebene)	RA 2023	VA 2023	RA - VA
223	**Transferaufwand (laufende Transfers und Kapitaltransfers)**	**3.675,00**	**3.600,00**	**75,00**
2231	Transferaufwand an Träger des öffentlichen Rechts			
2232	Transferaufwand an Beteiligungen			
2233	Transferaufwand an Unternehmen (mit Finanzunternehmen)			
2234	Transferaufwand an Haushalte und Organisationen ohne Erwerbscharakter	3.675,00	3.600,00	75,00
2235	Transferaufwand an das Ausland			
2236	Investitions- und Tilgungszuschüsse zwischen Unternehmungen und Betrieben der Gebietskörperschaft und der Gebietskörperschaft			
2237	Nicht finanzierungswirksamer Transferaufwand			
224	**Finanzaufwand**	**4.541,78**	**4.400,00**	**141,78**
2241	Zinsen aus Finanzschulden, Finanzierungsleasing, Forderungskauf und derivativen Finanzinstrumenten mit Grundgeschäft	4.541,78	4.400,00	141,78
2242	Zinsen und sonstige Aufwendungen aus derivativen Finanzinstrumenten ohne Grundgeschäft			
2243	Gewinnentnahmen von Unternehmungen und marktbestimmten Betrieben der Gebietskörperschaft (innerhalb der Gebietskörperscha			
2244	Sonstiger Finanzaufwand			
2245	Nicht finanzierungswirksamer Finanzaufwand			
22	**Summe Aufwendungen**	**83.714,63**	**98.600,00**	**-14.885,37**
SA0	**Saldo (0) Nettoergebnis (21 - 22)**	**-78.020,50**	**-94.900,00**	**16.879,50**
230	**Entnahmen von Haushaltsrücklagen**	**0,00**	**0,00**	**0,00**
2301	Entnahmen von Haushaltsrücklagen			
240	**Zuweisung an Haushaltsrücklagen**	**0,00**	**0,00**	**0,00**
2401	Zuweisung an Haushaltsrücklagen			
23	**Summe Haushaltsrücklagen**	**0,00**	**0,00**	**0,00**
SA00	**Nettoergebnis nach Zuweisung und Entnahmen von Haushaltsrücklagen (Saldo 0 +/- SU23)**	**-78.020,50**	**-94.900,00**	**16.879,50**

Soziale Wohlfahrt und Wohnbauförderung (Gruppe 4)

MVAG	Mittelverwendungs- und aufbringungsgruppen (1. und 2. Ebene)	RA 2023	VA 2023	RA - VA
211	**Erträge aus der operativen Verwaltungstätigkeit**	**8.095,37**	**7.000,00**	**1.095,37**
2111	Erträge aus eigenen Abgaben			
2112	Erträge aus Ertragsanteilen			
2113	Erträge aus Gebühren			
2114	Erträge aus Leistungen	8.095,37	7.000,00	1.095,37
2115	Erträge aus Besitz und wirtschaftlicher Tätigkeit			
2116	Erträge aus Veräußerung und sonstige Erträge			
2117	Nicht finanzierungswirksame operative Erträge			
212	**Erträge aus Transfers**	**2.125,29**	**1.900,00**	**225,29**
2121	Transferertrag von Trägern des öffentlichen Rechts	2.125,29	1.900,00	225,29
2122	Transferertrag von Beteiligungen			
2123	Transferertrag von Unternehmen (mit Finanzunternehmen)			
2124	Transferertrag von Haushalten und Organisationen ohne Erwerbscharakter			
2125	Transferertrag vom Ausland			
2126	Investitions- und Tilgungszuschüsse zwischen Unternehmungen und Betrieben der Gebietskörperschaft und der Gebietskörperschaft			
2127	Nicht finanzierungswirksamer Transferertrag			
213	**Finanzerträge**	**294,46**	**0,00**	**294,46**
2131	Erträge aus Zinsen	294,46		294,46
2132	Erträge aus Zinsen aus derivativen Finanzinstrumenten ohne Grundgeschäft			
2133	Erträge aus Gewinnentnahmen von marktbestimmten Betrieben			
2134	Sonstige Finanzerträge			
2135	Erträge aus Dividenden/Gewinnausschüttungen			
2136	Sonstige nicht finanzierungswirksame Finanzerträge			
21	**Summe Erträge**	**10.515,12**	**8.900,00**	**1.615,12**
221	**Personalaufwand**	**5.923,34**	**5.500,00**	**423,34**
2211	Personalaufwand (Bezüge, Nebengeb., Mehrleistungen)	5.547,83	4.000,00	1.547,83
2212	Gesetzlicher und freiwilliger Sozialaufwand	375,51	1.200,00	-824,49
2213	Sonstiger Personalaufwand		300,00	-300,00
2214	Nicht finanzierungswirksamer Personalaufwand			
222	**Sachaufwand (ohne Transferaufwand)**	**26.714,77**	**28.100,00**	**-1.385,23**
2221	Gebrauchs- und Verbrauchsgüter, Handelswaren	10.450,60	12.000,00	-1.549,40
2222	Verwaltungs- und Betriebsaufwand	11.463,24	12.000,00	-536,76
2223	Leasing- und Mietaufwand			
2224	Instandhaltung			
2225	Sonstiger Sachaufwand	4.630,53	4.100,00	530,53
2226	Nicht finanzierungswirksamer Sachaufwand	170,40		170,40

Soziale Wohlfahrt und Wohnbauförderung (Gruppe 4)

MVAG	Mittelverwendungs- und aufbringungsgruppen (1. und 2. Ebene)	RA 2023	VA 2023	RA - VA
223	**Transferaufwand (laufende Transfers und Kapitaltransfers)**	**349.839,24**	**322.600,00**	**27.239,24**
2231	Transferaufwand an Träger des öffentlichen Rechts	311.783,56	282.000,00	29.783,56
2232	Transferaufwand an Beteiligungen			
2233	Transferaufwand an Unternehmen (mit Finanzunternehmen)			
2234	Transferaufwand an Haushalte und Organisationen ohne Erwerbscharakter	38.055,68	40.600,00	-2.544,32
2235	Transferaufwand an das Ausland			
2236	Investitions- und Tilgungszuschüsse zwischen Unternehmungen und Betrieben der Gebietskörperschaft und der Gebietskörperschaft			
2237	Nicht finanzierungswirksamer Transferaufwand			
224	**Finanzaufwand**	**0,00**	**0,00**	**0,00**
2241	Zinsen aus Finanzschulden, Finanzierungsleasing, Forderungskauf und derivativen Finanzinstrumenten mit Grundgeschäft			
2242	Zinsen und sonstige Aufwendungen aus derivativen Finanzinstrumenten ohne Grundgeschäft			
2243	Gewinnentnahmen von Unternehmungen und marktbestimmten Betrieben der Gebietskörperschaft (innerhalb der Gebietskörperscha			
2244	Sonstiger Finanzaufwand			
2245	Nicht finanzierungswirksamer Finanzaufwand			
22	**Summe Aufwendungen**	**382.477,35**	**356.200,00**	**26.277,35**
SA0	**Saldo (0) Nettoergebnis (21 - 22)**	**-371.962,23**	**-347.300,00**	**-24.662,23**
230	**Entnahmen von Haushaltsrücklagen**	**0,00**	**0,00**	**0,00**
2301	Entnahmen von Haushaltsrücklagen			
240	**Zuweisung an Haushaltsrücklagen**	**0,00**	**0,00**	**0,00**
2401	Zuweisung an Haushaltsrücklagen			
23	**Summe Haushaltsrücklagen**	**0,00**	**0,00**	**0,00**
SA00	**Nettoergebnis nach Zuweisung und Entnahmen von Haushaltsrücklagen (Saldo 0 +/- SU23)**	**-371.962,23**	**-347.300,00**	**-24.662,23**

Gesundheit (Gruppe 5)

MVAG	Mittelverwendungs- und aufbringungsgruppen (1. und 2. Ebene)	RA 2023	VA 2023	RA - VA
211	**Erträge aus der operativen Verwaltungstätigkeit**	**0,00**	**0,00**	**0,00**
2111	Erträge aus eigenen Abgaben			
2112	Erträge aus Ertragsanteilen			
2113	Erträge aus Gebühren			
2114	Erträge aus Leistungen			
2115	Erträge aus Besitz und wirtschaftlicher Tätigkeit			
2116	Erträge aus Veräußerung und sonstige Erträge			
2117	Nicht finanzierungswirksame operative Erträge			
212	**Erträge aus Transfers**	**0,00**	**0,00**	**0,00**
2121	Transferertrag von Trägern des öffentlichen Rechts			
2122	Transferertrag von Beteiligungen			
2123	Transferertrag von Unternehmen (mit Finanzunternehmen)			
2124	Transferertrag von Haushalten und Organisationen ohne Erwerbscharakter			
2125	Transferertrag vom Ausland			
2126	Investitions- und Tilgungszuschüsse zwischen Unternehmungen und Betrieben der Gebietskörperschaft und der Gebietskörperschaft			
2127	Nicht finanzierungswirksamer Transferertrag			
213	**Finanzerträge**	**0,00**	**0,00**	**0,00**
2131	Erträge aus Zinsen			
2132	Erträge aus Zinsen aus derivativen Finanzinstrumenten ohne Grundgeschäft			
2133	Erträge aus Gewinnentnahmen von marktbestimmten Betrieben			
2134	Sonstige Finanzerträge			
2135	Erträge aus Dividenden/Gewinnausschüttungen			
2136	Sonstige nicht finanzierungswirksame Finanzerträge			
21	**Summe Erträge**	**0,00**	**0,00**	**0,00**
221	**Personalaufwand**	**0,00**	**0,00**	**0,00**
2211	Personalaufwand (Bezüge, Nebengeb., Mehrleistungen)			
2212	Gesetzlicher und freiwilliger Sozialaufwand			
2213	Sonstiger Personalaufwand			
2214	Nicht finanzierungswirksamer Personalaufwand			
222	**Sachaufwand (ohne Transferaufwand)**	**22.871,79**	**11.000,00**	**11.871,79**
2221	Gebrauchs- und Verbrauchsgüter, Handelswaren	3.778,51	4.000,00	-221,49
2222	Verwaltungs- und Betriebsaufwand			
2223	Leasing- und Mietaufwand			
2224	Instandhaltung			
2225	Sonstiger Sachaufwand	19.093,28	7.000,00	12.093,28
2226	Nicht finanzierungswirksamer Sachaufwand			

Gesundheit (Gruppe 5)

MVAG	Mittelverwendungs- und aufbringungsgruppen (1. und 2. Ebene)	RA 2023	VA 2023	RA - VA
223	**Transferaufwand (laufende Transfers und Kapitaltransfers)**	**459.500,64**	**462.600,00**	**-3.099,36**
2231	Transferaufwand an Träger des öffentlichen Rechts	459.500,64	462.600,00	-3.099,36
2232	Transferaufwand an Beteiligungen			
2233	Transferaufwand an Unternehmen (mit Finanzunternehmen)			
2234	Transferaufwand an Haushalte und Organisationen ohne Erwerbscharakter			
2235	Transferaufwand an das Ausland			
2236	Investitions- und Tilgungszuschüsse zwischen Unternehmungen und Betrieben der Gebietskörperschaft und der Gebietskörperschaft			
2237	Nicht finanzierungswirksamer Transferaufwand			
224	**Finanzaufwand**	**0,00**	**0,00**	**0,00**
2241	Zinsen aus Finanzschulden, Finanzierungsleasing, Forderungskauf und derivativen Finanzinstrumenten mit Grundgeschäft			
2242	Zinsen und sonstige Aufwendungen aus derivativen Finanzinstrumenten ohne Grundgeschäft			
2243	Gewinnentnahmen von Unternehmungen und marktbestimmten Betrieben der Gebietskörperschaft (innerhalb der Gebietskörperscha			
2244	Sonstiger Finanzaufwand			
2245	Nicht finanzierungswirksamer Finanzaufwand			
22	**Summe Aufwendungen**	**482.372,43**	**473.600,00**	**8.772,43**
SA0	**Saldo (0) Nettoergebnis (21 - 22)**	**-482.372,43**	**-473.600,00**	**-8.772,43**
230	**Entnahmen von Haushaltsrücklagen**	**0,00**	**0,00**	**0,00**
2301	Entnahmen von Haushaltsrücklagen			
240	**Zuweisung an Haushaltsrücklagen**	**0,00**	**0,00**	**0,00**
2401	Zuweisung an Haushaltsrücklagen			
23	**Summe Haushaltsrücklagen**	**0,00**	**0,00**	**0,00**
SA00	**Nettoergebnis nach Zuweisung und Entnahmen von Haushaltsrücklagen (Saldo 0 +/- SU23)**	**-482.372,43**	**-473.600,00**	**-8.772,43**

Straßen- und Wasserbau, Verkehr (Gruppe 6)

MVAG	Mittelverwendungs- und aufbringungsgruppen (1. und 2. Ebene)	RA 2023	VA 2023	RA - VA
211	**Erträge aus der operativen Verwaltungstätigkeit**	**0,00**	**100,00**	**-100,00**
2111	Erträge aus eigenen Abgaben			
2112	Erträge aus Ertragsanteilen			
2113	Erträge aus Gebühren			
2114	Erträge aus Leistungen			
2115	Erträge aus Besitz und wirtschaftlicher Tätigkeit			
2116	Erträge aus Veräußerung und sonstige Erträge		100,00	-100,00
2117	Nicht finanzierungswirksame operative Erträge			
212	**Erträge aus Transfers**	**13.940,97**	**4.000,00**	**9.940,97**
2121	Transferertrag von Trägern des öffentlichen Rechts			
2122	Transferertrag von Beteiligungen			
2123	Transferertrag von Unternehmen (mit Finanzunternehmen)			
2124	Transferertrag von Haushalten und Organisationen ohne Erwerbscharakter	4.165,00	3.800,00	365,00
2125	Transferertrag vom Ausland			
2126	Investitions- und Tilgungszuschüsse zwischen Unternehmungen und Betrieben der Gebietskörperschaft und der Gebietskörperschaft			
2127	Nicht finanzierungswirksamer Transferertrag	9.775,97	200,00	9.575,97
213	**Finanzerträge**	**0,00**	**0,00**	**0,00**
2131	Erträge aus Zinsen			
2132	Erträge aus Zinsen aus derivativen Finanzinstrumenten ohne Grundgeschäft			
2133	Erträge aus Gewinnentnahmen von marktbestimmten Betrieben			
2134	Sonstige Finanzerträge			
2135	Erträge aus Dividenden/Gewinnausschüttungen			
2136	Sonstige nicht finanzierungswirksame Finanzerträge			
21	**Summe Erträge**	**13.940,97**	**4.100,00**	**9.840,97**
221	**Personalaufwand**	**53.635,13**	**47.900,00**	**5.735,13**
2211	Personalaufwand (Bezüge, Nebengeb., Mehrleistungen)	41.219,43	35.500,00	5.719,43
2212	Gesetzlicher und freiwilliger Sozialaufwand	12.415,70	12.400,00	15,70
2213	Sonstiger Personalaufwand			
2214	Nicht finanzierungswirksamer Personalaufwand			
222	**Sachaufwand (ohne Transferaufwand)**	**201.871,64**	**167.100,00**	**34.771,64**
2221	Gebrauchs- und Verbrauchsgüter, Handelswaren	346,92	100,00	246,92
2222	Verwaltungs- und Betriebsaufwand			
2223	Leasing- und Mietaufwand			
2224	Instandhaltung	5.790,38	5.500,00	290,38
2225	Sonstiger Sachaufwand	50.314,80	55.000,00	-4.685,20
2226	Nicht finanzierungswirksamer Sachaufwand	145.419,54	106.500,00	38.919,54

Straßen- und Wasserbau, Verkehr (Gruppe 6)

MVAG	Mittelverwendungs- und aufbringungsgruppen (1. und 2. Ebene)	RA 2023	VA 2023	RA - VA
223	**Transferaufwand (laufende Transfers und Kapitaltransfers)**	**0,00**	**0,00**	**0,00**
2231	Transferaufwand an Träger des öffentlichen Rechts			
2232	Transferaufwand an Beteiligungen			
2233	Transferaufwand an Unternehmen (mit Finanzunternehmen)			
2234	Transferaufwand an Haushalte und Organisationen ohne Erwerbscharakter			
2235	Transferaufwand an das Ausland			
2236	Investitions- und Tilgungszuschüsse zwischen Unternehmungen und Betrieben der Gebietskörperschaft und der Gebietskörperschaft			
2237	Nicht finanzierungswirksamer Transferaufwand			
224	**Finanzaufwand**	**0,00**	**0,00**	**0,00**
2241	Zinsen aus Finanzschulden, Finanzierungsleasing, Forderungskauf und derivativen Finanzinstrumenten mit Grundgeschäft			
2242	Zinsen und sonstige Aufwendungen aus derivativen Finanzinstrumenten ohne Grundgeschäft			
2243	Gewinnentnahmen von Unternehmungen und marktbestimmten Betrieben der Gebietskörperschaft (innerhalb der Gebietskörperscha			
2244	Sonstiger Finanzaufwand			
2245	Nicht finanzierungswirksamer Finanzaufwand			
22	**Summe Aufwendungen**	**255.506,77**	**215.000,00**	**40.506,77**
SA0	**Saldo (0) Nettoergebnis (21 - 22)**	**-241.565,80**	**-210.900,00**	**-30.665,80**
230	**Entnahmen von Haushaltsrücklagen**	**0,00**	**0,00**	**0,00**
2301	Entnahmen von Haushaltsrücklagen			
240	**Zuweisung an Haushaltsrücklagen**	**0,00**	**0,00**	**0,00**
2401	Zuweisung an Haushaltsrücklagen			
23	**Summe Haushaltsrücklagen**	**0,00**	**0,00**	**0,00**
SA00	**Nettoergebnis nach Zuweisung und Entnahmen von Haushaltsrücklagen (Saldo 0 +/- SU23)**	**-241.565,80**	**-210.900,00**	**-30.665,80**

Wirtschaftsförderung (Gruppe 7)

MVAG	Mittelverwendungs- und aufbringungsgruppen (1. und 2. Ebene)	RA 2023	VA 2023	RA - VA
211	**Erträge aus der operativen Verwaltungstätigkeit**	**0,00**	**0,00**	**0,00**
2111	Erträge aus eigenen Abgaben			
2112	Erträge aus Ertragsanteilen			
2113	Erträge aus Gebühren			
2114	Erträge aus Leistungen			
2115	Erträge aus Besitz und wirtschaftlicher Tätigkeit			
2116	Erträge aus Veräußerung und sonstige Erträge			
2117	Nicht finanzierungswirksame operative Erträge			
212	**Erträge aus Transfers**	**0,00**	**0,00**	**0,00**
2121	Transferertrag von Trägern des öffentlichen Rechts			
2122	Transferertrag von Beteiligungen			
2123	Transferertrag von Unternehmen (mit Finanzunternehmen)			
2124	Transferertrag von Haushalten und Organisationen ohne Erwerbscharakter			
2125	Transferertrag vom Ausland			
2126	Investitions- und Tilgungszuschüsse zwischen Unternehmungen und Betrieben der Gebietskörperschaft und der Gebietskörperschaft			
2127	Nicht finanzierungswirksamer Transferertrag			
213	**Finanzerträge**	**0,00**	**0,00**	**0,00**
2131	Erträge aus Zinsen			
2132	Erträge aus Zinsen aus derivativen Finanzinstrumenten ohne Grundgeschäft			
2133	Erträge aus Gewinnentnahmen von marktbestimmten Betrieben			
2134	Sonstige Finanzerträge			
2135	Erträge aus Dividenden/Gewinnausschüttungen			
2136	Sonstige nicht finanzierungswirksame Finanzerträge			
21	**Summe Erträge**	**0,00**	**0,00**	**0,00**
221	**Personalaufwand**	**0,00**	**0,00**	**0,00**
2211	Personalaufwand (Bezüge, Nebengeb., Mehrleistungen)			
2212	Gesetzlicher und freiwilliger Sozialaufwand			
2213	Sonstiger Personalaufwand			
2214	Nicht finanzierungswirksamer Personalaufwand			
222	**Sachaufwand (ohne Transferaufwand)**	**8.781,20**	**8.800,00**	**-18,80**
2221	Gebrauchs- und Verbrauchsgüter, Handelswaren		100,00	-100,00
2222	Verwaltungs- und Betriebsaufwand			
2223	Leasing- und Mietaufwand			
2224	Instandhaltung			
2225	Sonstiger Sachaufwand	6.538,49	6.500,00	38,49
2226	Nicht finanzierungswirksamer Sachaufwand	2.242,71	2.200,00	42,71

Wirtschaftsförderung (Gruppe 7)

MVAG	Mittelverwendungs- und aufbringungsgruppen (1. und 2. Ebene)	RA 2023	VA 2023	RA - VA
223	**Transferaufwand (laufende Transfers und Kapitaltransfers)**	**0,00**	**0,00**	**0,00**
2231	Transferaufwand an Träger des öffentlichen Rechts			
2232	Transferaufwand an Beteiligungen			
2233	Transferaufwand an Unternehmen (mit Finanzunternehmen)			
2234	Transferaufwand an Haushalte und Organisationen ohne Erwerbscharakter			
2235	Transferaufwand an das Ausland			
2236	Investitions- und Tilgungszuschüsse zwischen Unternehmungen und Betrieben der Gebietskörperschaft und der Gebietskörperschaft			
2237	Nicht finanzierungswirksamer Transferaufwand			
224	**Finanzaufwand**	**0,00**	**0,00**	**0,00**
2241	Zinsen aus Finanzschulden, Finanzierungsleasing, Forderungskauf und derivativen Finanzinstrumenten mit Grundgeschäft			
2242	Zinsen und sonstige Aufwendungen aus derivativen Finanzinstrumenten ohne Grundgeschäft			
2243	Gewinnentnahmen von Unternehmungen und marktbestimmten Betrieben der Gebietskörperschaft (innerhalb der Gebietskörperscha			
2244	Sonstiger Finanzaufwand			
2245	Nicht finanzierungswirksamer Finanzaufwand			
22	**Summe Aufwendungen**	**8.781,20**	**8.800,00**	**-18,80**
SA0	**Saldo (0) Nettoergebnis (21 - 22)**	**-8.781,20**	**-8.800,00**	**18,80**
230	**Entnahmen von Haushaltsrücklagen**	**0,00**	**0,00**	**0,00**
2301	Entnahmen von Haushaltsrücklagen			
240	**Zuweisung an Haushaltsrücklagen**	**0,00**	**0,00**	**0,00**
2401	Zuweisung an Haushaltsrücklagen			
23	**Summe Haushaltsrücklagen**	**0,00**	**0,00**	**0,00**
SA00	**Nettoergebnis nach Zuweisung und Entnahmen von Haushaltsrücklagen (Saldo 0 +/- SU23)**	**-8.781,20**	**-8.800,00**	**18,80**

Dienstleistungen (Gruppe 8)

MVAG	Mittelverwendungs- und aufbringungsgruppen (1. und 2. Ebene)	RA 2023	VA 2023	RA - VA
211	**Erträge aus der operativen Verwaltungstätigkeit**	**768.241,26**	**954.900,00**	**-186.658,74**
2111	Erträge aus eigenen Abgaben	5.109,63	40.000,00	-34.890,37
2112	Erträge aus Ertragsanteilen			
2113	Erträge aus Gebühren	570.147,28	585.600,00	-15.452,72
2114	Erträge aus Leistungen	969,49	2.000,00	-1.030,51
2115	Erträge aus Besitz und wirtschaftlicher Tätigkeit	101.369,36	75.300,00	26.069,36
2116	Erträge aus Veräußerung und sonstige Erträge	90.645,50	252.000,00	-161.354,50
2117	Nicht finanzierungswirksame operative Erträge			
212	**Erträge aus Transfers**	**284.431,98**	**271.000,00**	**13.431,98**
2121	Transferertrag von Trägern des öffentlichen Rechts	244.791,84	231.400,00	13.391,84
2122	Transferertrag von Beteiligungen			
2123	Transferertrag von Unternehmen (mit Finanzunternehmen)			
2124	Transferertrag von Haushalten und Organisationen ohne Erwerbscharakter			
2125	Transferertrag vom Ausland			
2126	Investitions- und Tilgungszuschüsse zwischen Unternehmungen und Betrieben der Gebietskörperschaft und der Gebietskörperschaft			
2127	Nicht finanzierungswirksamer Transferertrag	39.640,14	39.600,00	40,14
213	**Finanzerträge**	**0,00**	**0,00**	**0,00**
2131	Erträge aus Zinsen			
2132	Erträge aus Zinsen aus derivativen Finanzinstrumenten ohne Grundgeschäft			
2133	Erträge aus Gewinnentnahmen von marktbestimmten Betrieben			
2134	Sonstige Finanzerträge			
2135	Erträge aus Dividenden/Gewinnausschüttungen			
2136	Sonstige nicht finanzierungswirksame Finanzerträge			
21	**Summe Erträge**	**1.052.673,24**	**1.225.900,00**	**-173.226,76**
221	**Personalaufwand**	**279.010,25**	**242.000,00**	**37.010,25**
2211	Personalaufwand (Bezüge, Nebengeb., Mehrleistungen)	226.663,01	192.400,00	34.263,01
2212	Gesetzlicher und freiwilliger Sozialaufwand	52.347,24	49.600,00	2.747,24
2213	Sonstiger Personalaufwand			
2214	Nicht finanzierungswirksamer Personalaufwand			
222	**Sachaufwand (ohne Transferaufwand)**	**580.032,10**	**608.900,00**	**-28.867,90**
2221	Gebrauchs- und Verbrauchsgüter, Handelswaren	28.357,23	32.100,00	-3.742,77
2222	Verwaltungs- und Betriebsaufwand	99.905,13	96.700,00	3.205,13
2223	Leasing- und Mietaufwand	1.020,95	2.100,00	-1.079,05
2224	Instandhaltung	56.913,30	86.700,00	-29.786,70
2225	Sonstiger Sachaufwand	255.305,13	267.700,00	-12.394,87
2226	Nicht finanzierungswirksamer Sachaufwand	138.530,36	123.600,00	14.930,36

Dienstleistungen (Gruppe 8)

MVAG	Mittelverwendungs- und aufbringungsgruppen (1. und 2. Ebene)	RA 2023	VA 2023	RA - VA
223	**Transferaufwand (laufende Transfers und Kapitaltransfers)**	**41.546,82**	**50.000,00**	**-8.453,18**
2231	Transferaufwand an Träger des öffentlichen Rechts	41.546,82	50.000,00	-8.453,18
2232	Transferaufwand an Beteiligungen			
2233	Transferaufwand an Unternehmen (mit Finanzunternehmen)			
2234	Transferaufwand an Haushalte und Organisationen ohne Erwerbscharakter			
2235	Transferaufwand an das Ausland			
2236	Investitions- und Tilgungszuschüsse zwischen Unternehmungen und Betrieben der Gebietskörperschaft und der Gebietskörperschaft			
2237	Nicht finanzierungswirksamer Transferaufwand			
224	**Finanzaufwand**	**2.223,93**	**900,00**	**1.323,93**
2241	Zinsen aus Finanzschulden, Finanzierungsleasing, Forderungskauf und derivativen Finanzinstrumenten mit Grundgeschäft	2.223,93	900,00	1.323,93
2242	Zinsen und sonstige Aufwendungen aus derivativen Finanzinstrumenten ohne Grundgeschäft			
2243	Gewinnentnahmen von Unternehmungen und marktbestimmten Betrieben der Gebietskörperschaft (innerhalb der Gebietskörperscha			
2244	Sonstiger Finanzaufwand			
2245	Nicht finanzierungswirksamer Finanzaufwand			
22	**Summe Aufwendungen**	**902.813,10**	**901.800,00**	**1.013,10**
SA0	**Saldo (0) Nettoergebnis (21 - 22)**	**149.860,14**	**324.100,00**	**-174.239,86**
230	**Entnahmen von Haushaltsrücklagen**	**0,00**	**0,00**	**0,00**
2301	Entnahmen von Haushaltsrücklagen			
240	**Zuweisung an Haushaltsrücklagen**	**13.000,00**	**13.000,00**	**0,00**
2401	Zuweisung an Haushaltsrücklagen	13.000,00	13.000,00	
23	**Summe Haushaltsrücklagen**	**-13.000,00**	**-13.000,00**	**0,00**
SA00	**Nettoergebnis nach Zuweisung und Entnahmen von Haushaltsrücklagen (Saldo 0 +/- SU23)**	**136.860,14**	**311.100,00**	**-174.239,86**

Finanzwirtschaft (Gruppe 9)

MVAG	Mittelverwendungs- und aufbringungsgruppen (1. und 2. Ebene)	RA 2023	VA 2023	RA - VA
211	**Erträge aus der operativen Verwaltungstätigkeit**	**2.086.541,51**	**2.143.000,00**	**-56.458,49**
2111	Erträge aus eigenen Abgaben	437.268,86	432.400,00	4.868,86
2112	Erträge aus Ertragsanteilen	1.647.170,09	1.708.000,00	-60.829,91
2113	Erträge aus Gebühren			
2114	Erträge aus Leistungen	130,94	600,00	-469,06
2115	Erträge aus Besitz und wirtschaftlicher Tätigkeit			
2116	Erträge aus Veräußerung und sonstige Erträge	1.170,74	2.000,00	-829,26
2117	Nicht finanzierungswirksame operative Erträge	800,88		800,88
212	**Erträge aus Transfers**	**189.885,72**	**158.000,00**	**31.885,72**
2121	Transferertrag von Trägern des öffentlichen Rechts	189.885,72	158.000,00	31.885,72
2122	Transferertrag von Beteiligungen			
2123	Transferertrag von Unternehmen (mit Finanzunternehmen)			
2124	Transferertrag von Haushalten und Organisationen ohne Erwerbscharakter			
2125	Transferertrag vom Ausland			
2126	Investitions- und Tilgungszuschüsse zwischen Unternehmungen und Betrieben der Gebietskörperschaft und der Gebietskörperschaft			
2127	Nicht finanzierungswirksamer Transferertrag			
213	**Finanzerträge**	**353,13**	**400,00**	**-46,87**
2131	Erträge aus Zinsen	353,13	400,00	-46,87
2132	Erträge aus Zinsen aus derivativen Finanzinstrumenten ohne Grundgeschäft			
2133	Erträge aus Gewinnentnahmen von marktbestimmten Betrieben			
2134	Sonstige Finanzerträge			
2135	Erträge aus Dividenden/Gewinnausschüttungen			
2136	Sonstige nicht finanzierungswirksame Finanzerträge			
21	**Summe Erträge**	**2.276.780,36**	**2.301.400,00**	**-24.619,64**
221	**Personalaufwand**	**41.895,03**	**38.800,00**	**3.095,03**
2211	Personalaufwand (Bezüge, Nebengeb., Mehrleistungen)	31.085,80	30.100,00	985,80
2212	Gesetzlicher und freiwilliger Sozialaufwand	10.809,23	8.700,00	2.109,23
2213	Sonstiger Personalaufwand			
2214	Nicht finanzierungswirksamer Personalaufwand			
222	**Sachaufwand (ohne Transferaufwand)**	**68.158,63**	**238.300,00**	**-170.141,37**
2221	Gebrauchs- und Verbrauchsgüter, Handelswaren	2.215,93	3.000,00	-784,07
2222	Verwaltungs- und Betriebsaufwand	769,43	2.000,00	-1.230,57
2223	Leasing- und Mietaufwand			
2224	Instandhaltung			
2225	Sonstiger Sachaufwand	65.173,27	233.300,00	-168.126,73
2226	Nicht finanzierungswirksamer Sachaufwand			

Finanzwirtschaft (Gruppe 9)

MVAG	Mittelverwendungs- und aufbringungsgruppen (1. und 2. Ebene)	RA 2023	VA 2023	RA - VA
223	**Transferaufwand (laufende Transfers und Kapitaltransfers)**	**0,00**	**1.000,00**	**-1.000,00**
2231	Transferaufwand an Träger des öffentlichen Rechts			
2232	Transferaufwand an Beteiligungen			
2233	Transferaufwand an Unternehmen (mit Finanzunternehmen)			
2234	Transferaufwand an Haushalte und Organisationen ohne Erwerbscharakter		1.000,00	-1.000,00
2235	Transferaufwand an das Ausland			
2236	Investitions- und Tilgungszuschüsse zwischen Unternehmungen und Betrieben der Gebietskörperschaft und der Gebietskörperschaft			
2237	Nicht finanzierungswirksamer Transferaufwand			
224	**Finanzaufwand**	**2.106,20**	**4.000,00**	**-1.893,80**
2241	Zinsen aus Finanzschulden, Finanzierungsleasing, Forderungskauf und derivativen Finanzinstrumenten mit Grundgeschäft			
2242	Zinsen und sonstige Aufwendungen aus derivativen Finanzinstrumenten ohne Grundgeschäft			
2243	Gewinnentnahmen von Unternehmungen und marktbestimmten Betrieben der Gebietskörperschaft (innerhalb der Gebietskörperscha			
2244	Sonstiger Finanzaufwand	1.931,36	4.000,00	-2.068,64
2245	Nicht finanzierungswirksamer Finanzaufwand	174,84		174,84
22	**Summe Aufwendungen**	**112.159,86**	**282.100,00**	**-169.940,14**
SA0	**Saldo (0) Nettoergebnis (21 - 22)**	**2.164.620,50**	**2.019.300,00**	**145.320,50**
230	**Entnahmen von Haushaltsrücklagen**	**0,00**	**0,00**	**0,00**
2301	Entnahmen von Haushaltsrücklagen			
240	**Zuweisung an Haushaltsrücklagen**	**2,63**	**0,00**	**2,63**
2401	Zuweisung an Haushaltsrücklagen	2,63		2,63
23	**Summe Haushaltsrücklagen**	**-2,63**	**0,00**	**-2,63**
SA00	**Nettoergebnis nach Zuweisung und Entnahmen von Haushaltsrücklagen (Saldo 0 +/- SU23)**	**2.164.617,87**	**2.019.300,00**	**145.317,87**

Finanzierungshaushalt Gesamt 1. Ebene (Anlage 1b)
- interne Vergütungen enthalten

MVAG	Mittelverwendungs- und aufbringungsgruppen (1. Ebene)	RA 2023	VA 2023	RA - VA
OPERATIVE GEBARUNG				
311	Einzahlungen aus der operativen Verwaltungstätigkeit	3.012.319,69	3.229.400,00	-217.080,31
312	Einzahlungen aus Transfers (ohne Kapitaltransfers)	447.711,64	401.700,00	46.011,64
313	Einzahlungen aus Finanzerträgen	647,59	400,00	247,59
31	**Summe Einzahlungen operative Gebarung**	**3.460.678,92**	**3.631.500,00**	**-170.821,08**
321	Auszahlungen aus Personalaufwand	827.326,83	754.400,00	72.926,83
322	Auszahlungen aus Sachaufwand (ohne Transferaufwand)	1.168.920,92	1.379.900,00	-210.979,08
323	Auszahlungen aus Transfers (ohne Kapitaltransfers)	1.024.215,48	1.043.900,00	-19.684,52
324	Auszahlungen aus Finanzaufwand	10.643,55	10.300,00	343,55
32	**Summe Auszahlungen operative Gebarung**	**3.031.106,78**	**3.188.500,00**	**-157.393,22**
SA1	**Saldo (1) Geldfluss aus der Operativen Gebarung (31 – 32)**	**429.572,14**	**443.000,00**	**-13.427,86**
INVESTIVE GEBARUNG				
331	Einzahlungen aus der Investitionstätigkeit			
332	Einzahlungen aus der Rückzahlung von Darlehen sowie gewährten Vorschüssen	700,00	700,00	
333	Einzahlungen aus Kapitaltransfers	624.147,72	978.100,00	-353.952,28
33	**Summe Einzahlungen investive Gebarung**	**624.847,72**	**978.800,00**	**-353.952,28**
341	Auszahlungen aus der Investitionstätigkeit	1.060.127,28	1.338.900,00	-278.772,72
342	Auszahlungen von gewährten Darlehen sowie gewährten Vorschüssen			
343	Auszahlungen aus Kapitaltransfers	29.327,50	33.700,00	-4.372,50
34	**Summe Auszahlungen investive Gebarung**	**1.089.454,78**	**1.372.600,00**	**-283.145,22**
SA2	**Saldo (2) Geldfluss aus der Investiven Gebarung (33 – 34)**	**-464.607,06**	**-393.800,00**	**-70.807,06**
SA3	**Saldo (3) Nettofinanzierungssaldo (Saldo 1 + Saldo 2)**	**-35.034,92**	**49.200,00**	**-84.234,92**

MVAG	Mittelverwendungs- und aufbringungsgruppen (1. Ebene)	RA 2023	VA 2023	RA - VA
FINANZIERUNGSTÄTIGKEIT				
351	Einzahlungen aus der Aufnahme von Finanzschulden			
353	Einzahlungen infolge eines Kapitaltausch bei derivativen Finanzinstrumenten mit Grundgeschäft			
355	Einzahlungen aus dem Abgang von Finanzinstrumenten			
35	**Summe Einzahlungen aus der Finanzierungstätigkeit**	**0,00**	**0,00**	**0,00**
361	Auszahlungen aus der Tilgung von Finanzschulden	68.866,62	55.200,00	13.666,62
363	Auszahlungen infolge eines Kapitaltausch bei derivativen Finanzinstrumenten mit Grundgeschäft			
365	Auszahlungen für den Erwerb von Finanzinstrumenten	294,46		294,46
36	**Summe Auszahlungen aus der Finanzierungstätigkeit**	**69.161,08**	**55.200,00**	**13.961,08**
SA4	**Saldo (4) Geldfluss aus der Finanzierungstätigkeit (35 – 36)**	**-69.161,08**	**-55.200,00**	**-13.961,08**
SA5	**Saldo (5) Geldfluss aus der voranschlagswirksamen Gebarung (Saldo 3 + Saldo 4)**	**-104.196,00**	**-6.000,00**	**-98.196,00**
411	**Einzahlungen aus nicht voranschlagswirksamen Forderungen**	**1.032.869,45**		
412	**Einzahlungen aus nicht voranschlagswirksamen Verbindlichkeiten**	**1.164.612,40**		
413	**Einzahlungen aus der Aufnahme von zur Kassenstärkung eingegangenen Geldverbindlichkeiten (Barvorlagen)**	**6.061,77**		
41	**Summe Einzahlungen aus der nicht voranschlagswirksamen Gebarung**	**2.203.543,62**		
421	**Auszahlungen aus nicht voranschlagswirksamen Forderungen**	**1.126.917,30**		
422	**Auszahlungen aus nicht voranschlagswirksamen Verbindlichkeiten**	**1.130.862,53**		
423	**Auszahlungen zur Tilgung von zur Kassenstärkung eingegangenen Geldverbindlichkeiten (Barvorlagen)**	**3.456,28**		
42	**Summe Auszahlungen aus der nicht voranschlagswirksamen Gebarung**	**2.261.236,11**		
SA6	**Geldfluss aus der nicht voranschlagswirksamen Gebarung**	**-57.692,49**		
SA7	**Veränderung an Liquiden Mitteln (Saldo 5 + Saldo 6)**	**-161.888,49**		
	Anfangsbestand liquide Mittel (115 zum 31.12.2022)	**1.805.770,61**		
	Endbestand liquide Mittel (115 zum 31.12.2023)	**1.643.882,12**		
	davon Zahlungsmittelreserven (1152 zum 31.12.2023)	**166.150,81**		

Finanzierungshaushalt Gesamt 1. und 2. Ebene (Anlage 1b)
- interne Vergütungen enthalten

MVAG	Mittelverwendungs- und aufbringungsgruppen (1. und 2. Ebene)	RA 2023	VA 2023	RA - VA
311	**Einzahlungen aus der operativen Verwaltungstätigkeit**	**3.012.319,69**	**3.229.400,00**	**-217.080,31**
3111	Einzahlungen aus eigenen Abgaben	470.136,17	472.400,00	-2.263,83
3112	Einzahlungen aus Ertragsanteilen	1.647.170,09	1.708.000,00	-60.829,91
3113	Einzahlungen aus Gebühren	601.320,67	585.600,00	15.720,67
3114	Einzahlungen aus Leistungen	40.283,09	42.500,00	-2.216,91
3115	Einzahlungen aus Besitz und wirtschaftlicher Tätigkeit	113.109,63	87.000,00	26.109,63
3116	Einzahlungen aus Veräußerung von geringwertigen Wirtschaftsgütern (GWG) und sonstige Einzahlungen	140.300,04	333.900,00	-193.599,96
312	**Einzahlungen aus Transfers (ohne Kapitaltransfers)**	**447.711,64**	**401.700,00**	**46.011,64**
3121	Transferzahlungen von Trägern des öffentlichen Rechts	443.546,64	397.900,00	45.646,64
3122	Transferzahlungen von Beteiligungen			
3123	Transferzahlungen von Unternehmen (inkl. Finanzunternehmen)			
3124	Transferzahlungen von Haushalte und Organisationen ohne Erwerbscharakter	4.165,00	3.800,00	365,00
3125	Transferzahlungen vom Ausland			
3126	Investitions- und Tilgungszuschüsse zwischen Unternehmungen und Betrieben der Gebietskörperschaft und der Gebietskörperschaft			
313	**Einzahlungen aus Finanzerträgen**	**647,59**	**400,00**	**247,59**
3131	Einzahlungen aus Zinserträgen	647,59	400,00	247,59
3133	Einzahlungen aus Gewinnentnahmen von marktbestimmten Betrieben			
3134	Sonstige Einzahlungen aus Finanzerträgen			
3135	Einzahlungen aus Dividenden/Gewinnausschüttungen			
31	**Summe Einzahlungen operative Gebarung**	**3.460.678,92**	**3.631.500,00**	**-170.821,08**
321	**Auszahlungen aus Personalaufwand**	**827.326,83**	**754.400,00**	**72.926,83**
3211	Auszahlungen für Personalaufwand Bezüge, Nebengebühren, und Mehrleistungsvergütungen)	651.131,66	583.100,00	68.031,66
3212	Auszahlungen für gesetzliche und freiwillige Sozialaufwendungen	176.195,17	171.000,00	5.195,17
3213	Auszahlungen aus sonstigem Personalaufwand		300,00	-300,00
322	**Auszahlungen aus Sachaufwand (ohne Transferaufwand)**	**1.168.920,92**	**1.379.900,00**	**-210.979,08**
3221	Auszahlungen für Gebrauchs- und Verbrauchsgüter, Handelswaren	86.949,30	91.200,00	-4.250,70
3222	Auszahlungen für Verwaltungs- und Betriebsaufwand	223.116,77	237.700,00	-14.583,23
3223	Auszahlungen für Leasing- und Mietaufwand	2.996,42	5.600,00	-2.603,58
3224	Auszahlungen für Instandhaltung	93.170,87	121.100,00	-27.929,13
3225	Sonstige Auszahlungen aus Sachaufwand	762.687,56	924.300,00	-161.612,44
323	**Auszahlungen aus Transfers (ohne Kapitaltransfers)**	**1.024.215,48**	**1.043.900,00**	**-19.684,52**
3231	Transferzahlungen an Träger des öffentlichen Rechts	930.695,15	912.300,00	18.395,15
3232	Transferzahlungen an Beteiligungen			
3233	Transferzahlungen an Unternehmen (inkl. Finanzunternehmen)			
3234	Transferzahlungen an Haushalte und Organisationen ohne Erwerbscharakter	93.520,33	131.600,00	-38.079,67

MVAG	Mittelverwendungs- und aufbringungsgruppen (1. und 2. Ebene)	RA 2023	VA 2023	RA - VA
3235	Transferzahlungen an das Ausland			
3236	Investitions- und Tilgungszuschüsse zwischen Unternehmungen und Betrieben der Gebietskörperschaft und der Gebietskörperschaft			
324	**Auszahlungen aus Finanzaufwand**	**10.643,55**	**10.300,00**	**343,55**
3241	Auszahlungen für Zinsaufwand, für Finanzierungsleasing, für Forderungskauf, für Finanzschulden und derivative Finanzinstrumente m	8.712,19	6.300,00	2.412,19
3242	Auszahlungen für Zinsen aus derivativen Finanzinstrumenten ohne Grundgeschäft			
3243	Auszahlung aus Gewinnentnahmen von marktbestimmten Betrieben			
3244	Sonstige Auszahlungen aus Finanzaufwendungen	1.931,36	4.000,00	-2.068,64
32	**Summe Auszahlungen operative Gebarung**	**3.031.106,78**	**3.188.500,00**	**-157.393,22**
SA1	**Saldo (1) Geldfluss aus der Operativen Gebarung (31 – 32)**	**429.572,14**	**443.000,00**	**-13.427,86**
331	**Einzahlungen aus der Investitionstätigkeit**	**0,00**	**0,00**	**0,00**
3311	Einzahlungen aus der Veräußerung von immateriellem Vermögen			
3312	Einzahlungen aus der Veräußerung von Grundstücken und Grundstückeinrichtungen			
3313	Einzahlungen aus der Veräußerung von Gebäuden und Bauten			
3314	Einzahlungen aus der Veräußerung von technischen Anlagen, Fahrzeuge und Maschinen			
3315	Einzahlungen aus der Veräußerung von Amts-, Betriebs- und Geschäftsausstattung			
3316	Einzahlungen aus der Veräußerung von Kulturgütern			
3317	Einzahlungen aus der Veräußerung von Beteiligungen			
332	**Einzahlungen aus der Rückzahlung von Darlehen sowie gewährten Vorschüssen**	**700,00**	**700,00**	**0,00**
3321	Einzahlungen aus Darlehen an Träger des öffentlichen Rechts			
3322	Einzahlungen aus Darlehen an Beteiligungen			
3323	Einzahlungen aus Darlehen an Unternehmen und Haushalte			
3325	Einzahlungen aus Vorschüssen und Anzahlungen	700,00	700,00	
333	**Einzahlungen aus Kapitaltransfers**	**624.147,72**	**978.100,00**	**-353.952,28**
3331	Kapitaltransferzahlungen von Trägern des öffentlichen Rechts	624.147,72	978.100,00	-353.952,28
3332	Kapitaltransferzahlungen von Beteiligungen			
3333	Kapitaltransferzahlungen von Unternehmen			
3334	Kapitaltransferzahlungen von Haushalten und Organisationen ohne Erwerbscharakter			
3335	Kapitaltransferzahlungen vom Ausland			
33	**Summe Einzahlungen investive Gebarung**	**624.847,72**	**978.800,00**	**-353.952,28**
341	**Auszahlungen aus der Investitionstätigkeit**	**1.060.127,28**	**1.338.900,00**	**-278.772,72**
3411	Auszahlungen für den Erwerb von immateriellem Vermögen		2.300,00	-2.300,00
3412	Auszahlungen für den Erwerb von Grundstücken und Grundstückseinrichtungen	878.013,91	957.400,00	-79.386,09
3413	Auszahlungen für den Erwerb von Gebäuden und Bauten	53.703,32	164.500,00	-110.796,68
3414	Auszahlungen für den Erwerb von technischen Anlagen, Fahrzeuge und Maschinen	109.503,31	194.800,00	-85.296,69

MVAG	Mittelverwendungs- und aufbringungsgruppen (1. und 2. Ebene)	RA 2023	VA 2023	RA - VA
3415	Auszahlungen für den Erwerb von Amts-, Betriebs- und Geschäftsausstattung	18.906,74	19.900,00	-993,26
3416	Auszahlungen für den Erwerb von Kulturgütern			
3417	Auszahlungen für den Erwerb von Beteiligungen			
342	**Auszahlungen von gewährten Darlehen sowie gewährten Vorschüssen**	**0,00**	**0,00**	**0,00**
3421	Auszahlung von Darlehen an Träger des öffentlichen Rechts			
3422	Auszahlung von Darlehen an Beteiligungen			
3423	Auszahlung von Darlehen an Unternehmen und Haushalte			
3425	Auszahlungen von Vorschüssen und Anzahlungen			
343	**Auszahlungen aus Kapitaltransfers**	**29.327,50**	**33.700,00**	**-4.372,50**
3431	Kapitaltransferzahlungen an Träger des öffentlichen Rechts			
3432	Kapitaltransferzahlungen an Beteiligungen			
3433	Kapitaltransferzahlungen an Unternehmen (Finanzunternehmen)			
3434	Kapitaltransferzahlungen an Haushalte und Organisationen ohne Erwerbscharakter	29.327,50	33.700,00	-4.372,50
3435	Kapitaltransferzahlungen an das Ausland			
34	**Summe Auszahlungen investive Gebarung**	**1.089.454,78**	**1.372.600,00**	**-283.145,22**
SA2	**Saldo (2) Geldfluss aus der Investiven Gebarung (33 – 34)**	**-464.607,06**	**-393.800,00**	**-70.807,06**
SA3	**Saldo (3) Nettofinanzierungssaldo (Saldo 1 + Saldo 2)**	**-35.034,92**	**49.200,00**	**-84.234,92**
351	**Einzahlungen aus der Aufnahme von Finanzschulden**	**0,00**	**0,00**	**0,00**
3511	Einzahlungen aus empfangenen Darlehen von öffentlichen Körperschaften und Rechtsträgern			
3512	Einzahlungen aus empfangenen Darlehen von Beteiligungen			
3513	Einzahlungen aus empfangenen Darlehen von Unternehmen und privaten Haushalten			
3514	Einzahlungen aus Finanzschulden (Finanzunternehmen)			
353	**Einzahlungen infolge eines Kapitaltausch bei derivativen Finanzinstrumenten mit Grundgeschäft**	**0,00**	**0,00**	**0,00**
3530	Einzahlungen infolge eines Kapitaltausch bei derivativen Finanzinstrumenten mit Grundgeschäft			
355	**Einzahlungen aus dem Abgang von Finanzinstrumenten**	**0,00**	**0,00**	**0,00**
3550	Einzahlungen aus dem Abgang von Finanzinstrumenten			
35	**Summe Einzahlungen aus der Finanzierungstätigkeit**	**0,00**	**0,00**	**0,00**
361	**Auszahlungen aus der Tilgung von Finanzschulden**	**68.866,62**	**55.200,00**	**13.666,62**
3611	Auszahlungen aus empfangenen Darlehen von öffentlichen Körperschaften und Rechtsträgern	29.757,34	30.300,00	-542,66
3612	Auszahlungen aus empfangenen Darlehen von Beteiligungen			
3613	Auszahlungen aus empfangenen Darlehen von Unternehmen und privaten Haushalten			
3614	Auszahlungen aus Finanzschulden	32.488,70	18.000,00	14.488,70

MVAG	Mittelverwendungs- und aufbringungsgruppen (1. und 2. Ebene)	RA 2023	VA 2023	RA - VA
3615	Auszahlung aus der Rückzahlung von Leasingverbindlichkeiten	6.620,58	6.900,00	-279,42
363	**Auszahlungen infolge eines Kapitaltausch bei derivativen Finanzinstrumenten mit Grundgeschäft**	**0,00**	**0,00**	**0,00**
3630	Auszahlungen infolge eines Kapitaltausch bei derivativen Finanzinstrumenten mit Grundgeschäft			
365	**Auszahlungen für den Erwerb von Finanzinstrumenten**	**294,46**	**0,00**	**294,46**
3650	Auszahlungen für den Erwerb von Finanzinstrumenten	294,46		294,46
36	**Summe Auszahlungen aus der Finanzierungstätigkeit**	**69.161,08**	**55.200,00**	**13.961,08**
SA4	**Saldo (4) Geldfluss aus der Finanzierungstätigkeit (35 – 36)**	**-69.161,08**	**-55.200,00**	**-13.961,08**
SA5	**Saldo (5) Geldfluss aus der voranschlagswirksamen Gebarung (Saldo 3 + Saldo 4)**	**-104.196,00**	**-6.000,00**	**-98.196,00**
411	**Einzahlungen aus nicht voranschlagswirksamen Forderungen**	**1.032.869,45**		
4110	Einzahlungen aus nicht voranschlagswirksamen Forderungen	1.032.869,45		
412	**Einzahlungen aus nicht voranschlagswirksamen Verbindlichkeiten**	**1.164.612,40**		
4120	Einzahlungen aus nicht voranschlagswirksamen Verbindlichkeiten	1.164.612,40		
413	**Einzahlungen aus der Aufnahme von zur Kassenstärkung eingegangenen Geldverbindlichkeiten (Barvorlagen)**	**6.061,77**		
4130	Einzahlungen aus der Aufnahme von zur Kassenstärkung eingegangenen Geldverbindlichkeiten (Barvorlagen)	6.061,77		
41	**Summe Einzahlungen aus der nicht voranschlagswirksamen Gebarung**	**2.203.543,62**		
421	**Auszahlungen aus nicht voranschlagswirksamen Forderungen**	**1.126.917,30**		
4210	Auszahlungen aus nicht voranschlagswirksamen Forderungen	1.126.917,30		
422	**Auszahlungen aus nicht voranschlagswirksamen Verbindlichkeiten**	**1.130.862,53**		
4220	Auszahlungen aus nicht voranschlagswirksamen Verbindlichkeiten	1.130.862,53		
423	**Auszahlungen zur Tilgung von zur Kassenstärkung eingegangenen Geldverbindlichkeiten (Barvorlagen)**	**3.456,28**		
4230	Auszahlungen zur Tilgung von zur Kassenstärkung eingegangenen Geldverbindlichkeiten (Barvorlagen)	3.456,28		
42	**Summe Auszahlungen aus der nicht voranschlagswirksamen Gebarung**	**2.261.236,11**		
SA6	**Geldfluss aus der nicht voranschlagswirksamen Gebarung**	**-57.692,49**		
SA7	**Veränderung an Liquiden Mitteln (Saldo 5 + Saldo 6)**	**-161.888,49**		
	Anfangsbestand liquide Mittel (115 zum 31.12.2022)	**1.805.770,61**		
	Endbestand liquide Mittel (115 zum 31.12.2023)	**1.643.882,12**		
	davon Zahlungsmittelreserven (1152 zum 31.12.2023)	**166.150,81**		

Finanzierungshaushalt Bereichsbudget 1. und 2. Ebene
(Anlage 1b)

Vertretungskörper und allgemeine Verwaltung (Gruppe 0)

MVAG	Mittelverwendungs- und aufbringungsgruppen (1. und 2. Ebene)	RA 2023	VA 2023	RA - VA
311	**Einzahlungen aus der operativen Verwaltungstätigkeit**	**16.885,90**	**25.400,00**	**-8.514,10**
3111	Einzahlungen aus eigenen Abgaben			
3112	Einzahlungen aus Ertragsanteilen			
3113	Einzahlungen aus Gebühren			
3114	Einzahlungen aus Leistungen	2.012,77	2.000,00	12,77
3115	Einzahlungen aus Besitz und wirtschaftlicher Tätigkeit	5.631,80	4.500,00	1.131,80
3116	Einzahlungen aus Veräußerung von geringwertigen Wirtschaftsgütern (GWG) und sonstige Einzahlungen	9.241,33	18.900,00	-9.658,67
312	**Einzahlungen aus Transfers (ohne Kapitaltransfers)**	**2.518,30**	**2.500,00**	**18,30**
3121	Transferzahlungen von Trägern des öffentlichen Rechts	2.518,30	2.500,00	18,30
3122	Transferzahlungen von Beteiligungen			
3123	Transferzahlungen von Unternehmen (inkl. Finanzunternehmen)			
3124	Transferzahlungen von Haushalte und Organisationen ohne Erwerbscharakter			
3125	Transferzahlungen vom Ausland			
3126	Investitions- und Tilgungszuschüsse zwischen Unternehmungen und Betrieben der Gebietskörperschaft und der Gebietskörperschaft			
313	**Einzahlungen aus Finanzerträgen**	**0,00**	**0,00**	**0,00**
3131	Einzahlungen aus Zinserträgen			
3133	Einzahlungen aus Gewinnentnahmen von marktbestimmten Betrieben			
3134	Sonstige Einzahlungen aus Finanzerträgen			
3135	Einzahlungen aus Dividenden/Gewinnausschüttungen			
31	**Summe Einzahlungen operative Gebarung**	**19.404,20**	**27.900,00**	**-8.495,80**
321	**Auszahlungen aus Personalaufwand**	**234.286,71**	**220.500,00**	**13.786,71**
3211	Auszahlungen für Personalaufwand Bezüge, Nebengebühren, und Mehrleistungsvergütungen)	177.669,12	165.200,00	12.469,12
3212	Auszahlungen für gesetzliche und freiwillige Sozialaufwendungen	56.617,59	55.300,00	1.317,59
3213	Auszahlungen aus sonstigem Personalaufwand			
322	**Auszahlungen aus Sachaufwand (ohne Transferaufwand)**	**325.346,16**	**333.100,00**	**-7.753,84**
3221	Auszahlungen für Gebrauchs- und Verbrauchsgüter, Handelswaren	8.904,57	9.500,00	-595,43
3222	Auszahlungen für Verwaltungs- und Betriebsaufwand	65.609,03	69.000,00	-3.390,97
3223	Auszahlungen für Leasing- und Mietaufwand		500,00	-500,00
3224	Auszahlungen für Instandhaltung	12.928,75	10.500,00	2.428,75
3225	Sonstige Auszahlungen aus Sachaufwand	237.903,81	243.600,00	-5.696,19
323	**Auszahlungen aus Transfers (ohne Kapitaltransfers)**	**26.294,30**	**26.300,00**	**-5,70**
3231	Transferzahlungen an Träger des öffentlichen Rechts	21.343,52	21.200,00	143,52
3232	Transferzahlungen an Beteiligungen			
3233	Transferzahlungen an Unternehmen (inkl. Finanzunternehmen)			

Vertretungskörper und allgemeine Verwaltung (Gruppe 0)

MVAG	Mittelverwendungs- und aufbringungsgruppen (1. und 2. Ebene)	RA 2023	VA 2023	RA - VA
3234	Transferzahlungen an Haushalte und Organisationen ohne Erwerbscharakter	4.950,78	5.100,00	-149,22
3235	Transferzahlungen an das Ausland			
3236	Investitions- und Tilgungszuschüsse zwischen Unternehmungen und Betrieben der Gebietskörperschaft und der Gebietskörperschaft			
324	**Auszahlungen aus Finanzaufwand**	**1.946,48**	**1.000,00**	**946,48**
3241	Auszahlungen für Zinsaufwand, für Finanzierungsleasing, für Forderungskauf, für Finanzschulden und derivative Finanzinstrumente m	1.946,48	1.000,00	946,48
3242	Auszahlungen für Zinsen aus derivativen Finanzinstrumenten ohne Grundgeschäft			
3243	Auszahlung aus Gewinnentnahmen von marktbestimmten Betrieben			
3244	Sonstige Auszahlungen aus Finanzaufwendungen			
32	**Summe Auszahlungen operative Gebarung**	**587.873,65**	**580.900,00**	**6.973,65**
SA1	**Saldo (1) Geldfluss aus der Operativen Gebarung (31 – 32)**	**-568.469,45**	**-553.000,00**	**-15.469,45**
331	**Einzahlungen aus der Investitionstätigkeit**	**0,00**	**0,00**	**0,00**
3311	Einzahlungen aus der Veräußerung von immateriellem Vermögen			
3312	Einzahlungen aus der Veräußerung von Grundstücken und Grundstückeinrichtungen			
3313	Einzahlungen aus der Veräußerung von Gebäuden und Bauten			
3314	Einzahlungen aus der Veräußerung von technischen Anlagen, Fahrzeuge und Maschinen			
3315	Einzahlungen aus der Veräußerung von Amts-, Betriebs- und Geschäftsausstattung			
3316	Einzahlungen aus der Veräußerung von Kulturgütern			
3317	Einzahlungen aus der Veräußerung von Beteiligungen			
332	**Einzahlungen aus der Rückzahlung von Darlehen sowie gewährten Vorschüssen**	**700,00**	**700,00**	**0,00**
3321	Einzahlungen aus Darlehen an Träger des öffentlichen Rechts			
3322	Einzahlungen aus Darlehen an Beteiligungen			
3323	Einzahlungen aus Darlehen an Unternehmen und Haushalte			
3325	Einzahlungen aus Vorschüssen und Anzahlungen	700,00	700,00	
333	**Einzahlungen aus Kapitaltransfers**	**0,00**	**0,00**	**0,00**
3331	Kapitaltransferzahlungen von Trägern des öffentlichen Rechts			
3332	Kapitaltransferzahlungen von Beteiligungen			
3333	Kapitaltransferzahlungen von Unternehmen			
3334	Kapitaltransferzahlungen von Haushalten und Organisationen ohne Erwerbscharakter			
3335	Kapitaltransferzahlungen vom Ausland			
33	**Summe Einzahlungen investive Gebarung**	**700,00**	**700,00**	**0,00**
341	**Auszahlungen aus der Investitionstätigkeit**	**43.584,84**	**43.600,00**	**-15,16**
3411	Auszahlungen für den Erwerb von immateriellem Vermögen		2.300,00	-2.300,00

Vertretungskörper und allgemeine Verwaltung (Gruppe 0)

MVAG	Mittelverwendungs- und aufbringungsgruppen (1. und 2. Ebene)	RA 2023	VA 2023	RA - VA
3412	Auszahlungen für den Erwerb von Grundstücken und Grundstückseinrichtungen	12.800,16	10.000,00	2.800,16
3413	Auszahlungen für den Erwerb von Gebäuden und Bauten			
3414	Auszahlungen für den Erwerb von technischen Anlagen, Fahrzeuge und Maschinen	19.967,14	20.400,00	-432,86
3415	Auszahlungen für den Erwerb von Amts-, Betriebs- und Geschäftsausstattung	10.817,54	10.900,00	-82,46
3416	Auszahlungen für den Erwerb von Kulturgütern			
3417	Auszahlungen für den Erwerb von Beteiligungen			
342	**Auszahlungen von gewährten Darlehen sowie gewährten Vorschüssen**	**0,00**	**0,00**	**0,00**
3421	Auszahlung von Darlehen an Träger des öffentlichen Rechts			
3422	Auszahlung von Darlehen an Beteiligungen			
3423	Auszahlung von Darlehen an Unternehmen und Haushalte			
3425	Auszahlungen von Vorschüssen und Anzahlungen			
343	**Auszahlungen aus Kapitaltransfers**	**3.697,00**	**2.500,00**	**1.197,00**
3431	Kapitaltransferzahlungen an Träger des öffentlichen Rechts			
3432	Kapitaltransferzahlungen an Beteiligungen			
3433	Kapitaltransferzahlungen an Unternehmen (Finanzunternehmen)			
3434	Kapitaltransferzahlungen an Haushalte und Organisationen ohne Erwerbscharakter	3.697,00	2.500,00	1.197,00
3435	Kapitaltransferzahlungen an das Ausland			
34	**Summe Auszahlungen investive Gebarung**	**47.281,84**	**46.100,00**	**1.181,84**
SA2	**Saldo (2) Geldfluss aus der Investiven Gebarung (33 – 34)**	**-46.581,84**	**-45.400,00**	**-1.181,84**
SA3	**Saldo (3) Nettofinanzierungssaldo (Saldo 1 + Saldo 2)**	**-615.051,29**	**-598.400,00**	**-16.651,29**
351	**Einzahlungen aus der Aufnahme von Finanzschulden**	**0,00**	**0,00**	**0,00**
3511	Einzahlungen aus empfangenen Darlehen von öffentlichen Körperschaften und Rechtsträgern			
3512	Einzahlungen aus empfangenen Darlehen von Beteiligungen			
3513	Einzahlungen aus empfangenen Darlehen von Unternehmen und privaten Haushalten			
3514	Einzahlungen aus Finanzschulden (Finanzunternehmen)			
353	**Einzahlungen infolge eines Kapitaltausch bei derivativen Finanzinstrumenten mit Grundgeschäft**	**0,00**	**0,00**	**0,00**
3530	Einzahlungen infolge eines Kapitaltausch bei derivativen Finanzinstrumenten mit Grundgeschäft			
355	**Einzahlungen aus dem Abgang von Finanzinstrumenten**	**0,00**	**0,00**	**0,00**
3550	Einzahlungen aus dem Abgang von Finanzinstrumenten			
35	**Summe Einzahlungen aus der Finanzierungstätigkeit**	**0,00**	**0,00**	**0,00**
361	**Auszahlungen aus der Tilgung von Finanzschulden**	**10.489,20**	**10.900,00**	**-410,80**

Vertretungskörper und allgemeine Verwaltung (Gruppe 0)

MVAG	Mittelverwendungs- und aufbringungsgruppen (1. und 2. Ebene)	RA 2023	VA 2023	RA - VA
3611	Auszahlungen aus empfangenen Darlehen von öffentlichen Körperschaften und Rechtsträgern	3.868,62	4.000,00	-131,38
3612	Auszahlungen aus empfangenen Darlehen von Beteiligungen			
3613	Auszahlungen aus empfangenen Darlehen von Unternehmen und privaten Haushalten			
3614	Auszahlungen aus Finanzschulden			
3615	Auszahlung aus der Rückzahlung von Leasingverbindlichkeiten	6.620,58	6.900,00	-279,42
363	**Auszahlungen infolge eines Kapitaltausch bei derivativen Finanzinstrumenten mit Grundgeschäft**	**0,00**	**0,00**	**0,00**
3630	Auszahlungen infolge eines Kapitaltausch bei derivativen Finanzinstrumenten mit Grundgeschäft			
365	**Auszahlungen für den Erwerb von Finanzinstrumenten**	**0,00**	**0,00**	**0,00**
3650	Auszahlungen für den Erwerb von Finanzinstrumenten			
36	**Summe Auszahlungen aus der Finanzierungstätigkeit**	**10.489,20**	**10.900,00**	**-410,80**
SA4	**Saldo (4) Geldfluss aus der Finanzierungstätigkeit (35 – 36)**	**-10.489,20**	**-10.900,00**	**410,80**
SA5	**Saldo (5) Geldfluss aus der voranschlagswirksamen Gebarung (Saldo 3 + Saldo 4)**	**-625.540,49**	**-609.300,00**	**-16.240,49**

Öffentliche Ordnung und Sicherheit (Gruppe 1)

MVAG	Mittelverwendungs- und aufbringungsgruppen (1. und 2. Ebene)	RA 2023	VA 2023	RA - VA
311	**Einzahlungen aus der operativen Verwaltungstätigkeit**	**6.111,50**	**5.100,00**	**1.011,50**
3111	Einzahlungen aus eigenen Abgaben			
3112	Einzahlungen aus Ertragsanteilen			
3113	Einzahlungen aus Gebühren			
3114	Einzahlungen aus Leistungen	6.098,00	5.000,00	1.098,00
3115	Einzahlungen aus Besitz und wirtschaftlicher Tätigkeit			
3116	Einzahlungen aus Veräußerung von geringwertigen Wirtschaftsgütern (GWG) und sonstige Einzahlungen	13,50	100,00	-86,50
312	**Einzahlungen aus Transfers (ohne Kapitaltransfers)**	**0,00**	**0,00**	**0,00**
3121	Transferzahlungen von Trägern des öffentlichen Rechts			
3122	Transferzahlungen von Beteiligungen			
3123	Transferzahlungen von Unternehmen (inkl. Finanzunternehmen)			
3124	Transferzahlungen von Haushalte und Organisationen ohne Erwerbscharakter			
3125	Transferzahlungen vom Ausland			
3126	Investitions- und Tilgungszuschüsse zwischen Unternehmungen und Betrieben der Gebietskörperschaft und der Gebietskörperschaft			
313	**Einzahlungen aus Finanzerträgen**	**0,00**	**0,00**	**0,00**
3131	Einzahlungen aus Zinserträgen			
3133	Einzahlungen aus Gewinnentnahmen von marktbestimmten Betrieben			
3134	Sonstige Einzahlungen aus Finanzerträgen			
3135	Einzahlungen aus Dividenden/Gewinnausschüttungen			
31	**Summe Einzahlungen operative Gebarung**	**6.111,50**	**5.100,00**	**1.011,50**
321	**Auszahlungen aus Personalaufwand**	**0,00**	**0,00**	**0,00**
3211	Auszahlungen für Personalaufwand Bezüge, Nebengebühren, und Mehrleistungsvergütungen)			
3212	Auszahlungen für gesetzliche und freiwillige Sozialaufwendungen			
3213	Auszahlungen aus sonstigem Personalaufwand			
322	**Auszahlungen aus Sachaufwand (ohne Transferaufwand)**	**15.690,95**	**18.000,00**	**-2.309,05**
3221	Auszahlungen für Gebrauchs- und Verbrauchsgüter, Handelswaren	1,50	100,00	-98,50
3222	Auszahlungen für Verwaltungs- und Betriebsaufwand	9.094,71	10.900,00	-1.805,29
3223	Auszahlungen für Leasing- und Mietaufwand	1.429,70	2.000,00	-570,30
3224	Auszahlungen für Instandhaltung		1.000,00	-1.000,00
3225	Sonstige Auszahlungen aus Sachaufwand	5.165,04	4.000,00	1.165,04
323	**Auszahlungen aus Transfers (ohne Kapitaltransfers)**	**2.103,56**	**2.000,00**	**103,56**
3231	Transferzahlungen an Träger des öffentlichen Rechts	2.103,56	2.000,00	103,56
3232	Transferzahlungen an Beteiligungen			
3233	Transferzahlungen an Unternehmen (inkl. Finanzunternehmen)			

Öffentliche Ordnung und Sicherheit (Gruppe 1)

MVAG	Mittelverwendungs- und aufbringungsgruppen (1. und 2. Ebene)	RA 2023	VA 2023	RA - VA
3234	Transferzahlungen an Haushalte und Organisationen ohne Erwerbscharakter			
3235	Transferzahlungen an das Ausland			
3236	Investitions- und Tilgungszuschüsse zwischen Unternehmungen und Betrieben der Gebietskörperschaft und der Gebietskörperschaft			
324	**Auszahlungen aus Finanzaufwand**	**0,00**	**0,00**	**0,00**
3241	Auszahlungen für Zinsaufwand, für Finanzierungsleasing, für Forderungskauf, für Finanzschulden und derivative Finanzinstrumente m			
3242	Auszahlungen für Zinsen aus derivativen Finanzinstrumenten ohne Grundgeschäft			
3243	Auszahlung aus Gewinnentnahmen von marktbestimmten Betrieben			
3244	Sonstige Auszahlungen aus Finanzaufwendungen			
32	**Summe Auszahlungen operative Gebarung**	**17.794,51**	**20.000,00**	**-2.205,49**
SA1	**Saldo (1) Geldfluss aus der Operativen Gebarung (31 – 32)**	**-11.683,01**	**-14.900,00**	**3.216,99**
331	**Einzahlungen aus der Investitionstätigkeit**	**0,00**	**0,00**	**0,00**
3311	Einzahlungen aus der Veräußerung von immateriellem Vermögen			
3312	Einzahlungen aus der Veräußerung von Grundstücken und Grundstückeinrichtungen			
3313	Einzahlungen aus der Veräußerung von Gebäuden und Bauten			
3314	Einzahlungen aus der Veräußerung von technischen Anlagen, Fahrzeuge und Maschinen			
3315	Einzahlungen aus der Veräußerung von Amts-, Betriebs- und Geschäftsausstattung			
3316	Einzahlungen aus der Veräußerung von Kulturgütern			
3317	Einzahlungen aus der Veräußerung von Beteiligungen			
332	**Einzahlungen aus der Rückzahlung von Darlehen sowie gewährten Vorschüssen**	**0,00**	**0,00**	**0,00**
3321	Einzahlungen aus Darlehen an Träger des öffentlichen Rechts			
3322	Einzahlungen aus Darlehen an Beteiligungen			
3323	Einzahlungen aus Darlehen an Unternehmen und Haushalte			
3325	Einzahlungen aus Vorschüssen und Anzahlungen			
333	**Einzahlungen aus Kapitaltransfers**	**0,00**	**0,00**	**0,00**
3331	Kapitaltransferzahlungen von Trägern des öffentlichen Rechts			
3332	Kapitaltransferzahlungen von Beteiligungen			
3333	Kapitaltransferzahlungen von Unternehmen			
3334	Kapitaltransferzahlungen von Haushalten und Organisationen ohne Erwerbscharakter			
3335	Kapitaltransferzahlungen vom Ausland			
33	**Summe Einzahlungen investive Gebarung**	**0,00**	**0,00**	**0,00**
341	**Auszahlungen aus der Investitionstätigkeit**	**12.168,00**	**13.000,00**	**-832,00**
3411	Auszahlungen für den Erwerb von immateriellem Vermögen			

Öffentliche Ordnung und Sicherheit (Gruppe 1)

MVAG	Mittelverwendungs- und aufbringungsgruppen (1. und 2. Ebene)	RA 2023	VA 2023	RA - VA
3412	Auszahlungen für den Erwerb von Grundstücken und Grundstückseinrichtungen	12.168,00	13.000,00	-832,00
3413	Auszahlungen für den Erwerb von Gebäuden und Bauten			
3414	Auszahlungen für den Erwerb von technischen Anlagen, Fahrzeuge und Maschinen			
3415	Auszahlungen für den Erwerb von Amts-, Betriebs- und Geschäftsausstattung			
3416	Auszahlungen für den Erwerb von Kulturgütern			
3417	Auszahlungen für den Erwerb von Beteiligungen			
342	**Auszahlungen von gewährten Darlehen sowie gewährten Vorschüssen**	**0,00**	**0,00**	**0,00**
3421	Auszahlung von Darlehen an Träger des öffentlichen Rechts			
3422	Auszahlung von Darlehen an Beteiligungen			
3423	Auszahlung von Darlehen an Unternehmen und Haushalte			
3425	Auszahlungen von Vorschüssen und Anzahlungen			
343	**Auszahlungen aus Kapitaltransfers**	**25.630,50**	**31.200,00**	**-5.569,50**
3431	Kapitaltransferzahlungen an Träger des öffentlichen Rechts			
3432	Kapitaltransferzahlungen an Beteiligungen			
3433	Kapitaltransferzahlungen an Unternehmen (Finanzunternehmen)			
3434	Kapitaltransferzahlungen an Haushalte und Organisationen ohne Erwerbscharakter	25.630,50	31.200,00	-5.569,50
3435	Kapitaltransferzahlungen an das Ausland			
34	**Summe Auszahlungen investive Gebarung**	**37.798,50**	**44.200,00**	**-6.401,50**
SA2	**Saldo (2) Geldfluss aus der Investiven Gebarung (33 – 34)**	**-37.798,50**	**-44.200,00**	**6.401,50**
SA3	**Saldo (3) Nettofinanzierungssaldo (Saldo 1 + Saldo 2)**	**-49.481,51**	**-59.100,00**	**9.618,49**
351	**Einzahlungen aus der Aufnahme von Finanzschulden**	**0,00**	**0,00**	**0,00**
3511	Einzahlungen aus empfangenen Darlehen von öffentlichen Körperschaften und Rechtsträgern			
3512	Einzahlungen aus empfangenen Darlehen von Beteiligungen			
3513	Einzahlungen aus empfangenen Darlehen von Unternehmen und privaten Haushalten			
3514	Einzahlungen aus Finanzschulden (Finanzunternehmen)			
353	**Einzahlungen infolge eines Kapitaltausch bei derivativen Finanzinstrumenten mit Grundgeschäft**	**0,00**	**0,00**	**0,00**
3530	Einzahlungen infolge eines Kapitaltausch bei derivativen Finanzinstrumenten mit Grundgeschäft			
355	**Einzahlungen aus dem Abgang von Finanzinstrumenten**	**0,00**	**0,00**	**0,00**
3550	Einzahlungen aus dem Abgang von Finanzinstrumenten			
35	**Summe Einzahlungen aus der Finanzierungstätigkeit**	**0,00**	**0,00**	**0,00**
361	**Auszahlungen aus der Tilgung von Finanzschulden**	**0,00**	**0,00**	**0,00**

Öffentliche Ordnung und Sicherheit (Gruppe 1)

MVAG	Mittelverwendungs- und aufbringungsgruppen (1. und 2. Ebene)	RA 2023	VA 2023	RA - VA
3611	Auszahlungen aus empfangenen Darlehen von öffentlichen Körperschaften und Rechtsträgern			
3612	Auszahlungen aus empfangenen Darlehen von Beteiligungen			
3613	Auszahlungen aus empfangenen Darlehen von Unternehmen und privaten Haushalten			
3614	Auszahlungen aus Finanzschulden			
3615	Auszahlung aus der Rückzahlung von Leasingverbindlichkeiten			
363	**Auszahlungen infolge eines Kapitaltausch bei derivativen Finanzinstrumenten mit Grundgeschäft**	**0,00**	**0,00**	**0,00**
3630	Auszahlungen infolge eines Kapitaltausch bei derivativen Finanzinstrumenten mit Grundgeschäft			
365	**Auszahlungen für den Erwerb von Finanzinstrumenten**	**0,00**	**0,00**	**0,00**
3650	Auszahlungen für den Erwerb von Finanzinstrumenten			
36	**Summe Auszahlungen aus der Finanzierungstätigkeit**	**0,00**	**0,00**	**0,00**
SA4	**Saldo (4) Geldfluss aus der Finanzierungstätigkeit (35 – 36)**	**0,00**	**0,00**	**0,00**
SA5	**Saldo (5) Geldfluss aus der voranschlagswirksamen Gebarung (Saldo 3 + Saldo 4)**	**-49.481,51**	**-59.100,00**	**9.618,49**

Unterricht, Erziehung, Sport und Wissenschaft (Gruppe 2)

MVAG	Mittelverwendungs- und aufbringungsgruppen (1. und 2. Ebene)	RA 2023	VA 2023	RA - VA
311	**Einzahlungen aus der operativen Verwaltungstätigkeit**	**86.073,90**	**90.200,00**	**-4.126,10**
3111	Einzahlungen aus eigenen Abgaben			
3112	Einzahlungen aus Ertragsanteilen			
3113	Einzahlungen aus Gebühren			
3114	Einzahlungen aus Leistungen	22.938,61	24.800,00	-1.861,39
3115	Einzahlungen aus Besitz und wirtschaftlicher Tätigkeit	5.231,39	4.800,00	431,39
3116	Einzahlungen aus Veräußerung von geringwertigen Wirtschaftsgütern (GWG) und sonstige Einzahlungen	57.903,90	60.600,00	-2.696,10
312	**Einzahlungen aus Transfers (ohne Kapitaltransfers)**	**4.225,49**	**4.100,00**	**125,49**
3121	Transferzahlungen von Trägern des öffentlichen Rechts	4.225,49	4.100,00	125,49
3122	Transferzahlungen von Beteiligungen			
3123	Transferzahlungen von Unternehmen (inkl. Finanzunternehmen)			
3124	Transferzahlungen von Haushalte und Organisationen ohne Erwerbscharakter			
3125	Transferzahlungen vom Ausland			
3126	Investitions- und Tilgungszuschüsse zwischen Unternehmungen und Betrieben der Gebietskörperschaft und der Gebietskörperschaft			
313	**Einzahlungen aus Finanzerträgen**	**0,00**	**0,00**	**0,00**
3131	Einzahlungen aus Zinserträgen			
3133	Einzahlungen aus Gewinnentnahmen von marktbestimmten Betrieben			
3134	Sonstige Einzahlungen aus Finanzerträgen			
3135	Einzahlungen aus Dividenden/Gewinnausschüttungen			
31	**Summe Einzahlungen operative Gebarung**	**90.299,39**	**94.300,00**	**-4.000,61**
321	**Auszahlungen aus Personalaufwand**	**212.371,17**	**199.700,00**	**12.671,17**
3211	Auszahlungen für Personalaufwand Bezüge, Nebengebühren, und Mehrleistungsvergütungen)	168.741,27	155.900,00	12.841,27
3212	Auszahlungen für gesetzliche und freiwillige Sozialaufwendungen	43.629,90	43.800,00	-170,10
3213	Auszahlungen aus sonstigem Personalaufwand			
322	**Auszahlungen aus Sachaufwand (ohne Transferaufwand)**	**111.166,19**	**112.200,00**	**-1.033,81**
3221	Auszahlungen für Gebrauchs- und Verbrauchsgüter, Handelswaren	30.391,01	30.100,00	291,01
3222	Auszahlungen für Verwaltungs- und Betriebsaufwand	26.740,69	36.000,00	-9.259,31
3223	Auszahlungen für Leasing- und Mietaufwand	462,49	800,00	-337,51
3224	Auszahlungen für Instandhaltung	15.265,25	15.400,00	-134,75
3225	Sonstige Auszahlungen aus Sachaufwand	38.306,75	29.900,00	8.406,75
323	**Auszahlungen aus Transfers (ohne Kapitaltransfers)**	**141.165,92**	**175.800,00**	**-34.634,08**
3231	Transferzahlungen an Träger des öffentlichen Rechts	94.327,05	94.500,00	-172,95
3232	Transferzahlungen an Beteiligungen			
3233	Transferzahlungen an Unternehmen (inkl. Finanzunternehmen)			

Unterricht, Erziehung, Sport und Wissenschaft (Gruppe 2)

MVAG	Mittelverwendungs- und aufbringungsgruppen (1. und 2. Ebene)	RA 2023	VA 2023	RA - VA
3234	Transferzahlungen an Haushalte und Organisationen ohne Erwerbscharakter	46.838,87	81.300,00	-34.461,13
3235	Transferzahlungen an das Ausland			
3236	Investitions- und Tilgungszuschüsse zwischen Unternehmungen und Betrieben der Gebietskörperschaft und der Gebietskörperschaft			
324	**Auszahlungen aus Finanzaufwand**	**0,00**	**0,00**	**0,00**
3241	Auszahlungen für Zinsaufwand, für Finanzierungsleasing, für Forderungskauf, für Finanzschulden und derivative Finanzinstrumente m			
3242	Auszahlungen für Zinsen aus derivativen Finanzinstrumenten ohne Grundgeschäft			
3243	Auszahlung aus Gewinnentnahmen von marktbestimmten Betrieben			
3244	Sonstige Auszahlungen aus Finanzaufwendungen			
32	**Summe Auszahlungen operative Gebarung**	**464.703,28**	**487.700,00**	**-22.996,72**
SA1	**Saldo (1) Geldfluss aus der Operativen Gebarung (31 – 32)**	**-374.403,89**	**-393.400,00**	**18.996,11**
331	**Einzahlungen aus der Investitionstätigkeit**	**0,00**	**0,00**	**0,00**
3311	Einzahlungen aus der Veräußerung von immateriellem Vermögen			
3312	Einzahlungen aus der Veräußerung von Grundstücken und Grundstückeinrichtungen			
3313	Einzahlungen aus der Veräußerung von Gebäuden und Bauten			
3314	Einzahlungen aus der Veräußerung von technischen Anlagen, Fahrzeuge und Maschinen			
3315	Einzahlungen aus der Veräußerung von Amts-, Betriebs- und Geschäftsausstattung			
3316	Einzahlungen aus der Veräußerung von Kulturgütern			
3317	Einzahlungen aus der Veräußerung von Beteiligungen			
332	**Einzahlungen aus der Rückzahlung von Darlehen sowie gewährten Vorschüssen**	**0,00**	**0,00**	**0,00**
3321	Einzahlungen aus Darlehen an Träger des öffentlichen Rechts			
3322	Einzahlungen aus Darlehen an Beteiligungen			
3323	Einzahlungen aus Darlehen an Unternehmen und Haushalte			
3325	Einzahlungen aus Vorschüssen und Anzahlungen			
333	**Einzahlungen aus Kapitaltransfers**	**80.000,00**	**80.000,00**	**0,00**
3331	Kapitaltransferzahlungen von Trägern des öffentlichen Rechts	80.000,00	80.000,00	
3332	Kapitaltransferzahlungen von Beteiligungen			
3333	Kapitaltransferzahlungen von Unternehmen			
3334	Kapitaltransferzahlungen von Haushalten und Organisationen ohne Erwerbscharakter			
3335	Kapitaltransferzahlungen vom Ausland			
33	**Summe Einzahlungen investive Gebarung**	**80.000,00**	**80.000,00**	**0,00**
341	**Auszahlungen aus der Investitionstätigkeit**	**135.985,64**	**193.200,00**	**-57.214,36**
3411	Auszahlungen für den Erwerb von immateriellem Vermögen			

Unterricht, Erziehung, Sport und Wissenschaft (Gruppe 2)

MVAG	Mittelverwendungs- und aufbringungsgruppen (1. und 2. Ebene)	RA 2023	VA 2023	RA - VA
3412	Auszahlungen für den Erwerb von Grundstücken und Grundstückseinrichtungen	80.264,23	125.800,00	-45.535,77
3413	Auszahlungen für den Erwerb von Gebäuden und Bauten	47.988,04	56.500,00	-8.511,96
3414	Auszahlungen für den Erwerb von technischen Anlagen, Fahrzeuge und Maschinen	756,12	3.900,00	-3.143,88
3415	Auszahlungen für den Erwerb von Amts-, Betriebs- und Geschäftsausstattung	6.977,25	7.000,00	-22,75
3416	Auszahlungen für den Erwerb von Kulturgütern			
3417	Auszahlungen für den Erwerb von Beteiligungen			
342	**Auszahlungen von gewährten Darlehen sowie gewährten Vorschüssen**	**0,00**	**0,00**	**0,00**
3421	Auszahlung von Darlehen an Träger des öffentlichen Rechts			
3422	Auszahlung von Darlehen an Beteiligungen			
3423	Auszahlung von Darlehen an Unternehmen und Haushalte			
3425	Auszahlungen von Vorschüssen und Anzahlungen			
343	**Auszahlungen aus Kapitaltransfers**	**0,00**	**0,00**	**0,00**
3431	Kapitaltransferzahlungen an Träger des öffentlichen Rechts			
3432	Kapitaltransferzahlungen an Beteiligungen			
3433	Kapitaltransferzahlungen an Unternehmen (Finanzunternehmen)			
3434	Kapitaltransferzahlungen an Haushalte und Organisationen ohne Erwerbscharakter			
3435	Kapitaltransferzahlungen an das Ausland			
34	**Summe Auszahlungen investive Gebarung**	**135.985,64**	**193.200,00**	**-57.214,36**
SA2	**Saldo (2) Geldfluss aus der Investiven Gebarung (33 – 34)**	**-55.985,64**	**-113.200,00**	**57.214,36**
SA3	**Saldo (3) Nettofinanzierungssaldo (Saldo 1 + Saldo 2)**	**-430.389,53**	**-506.600,00**	**76.210,47**
351	**Einzahlungen aus der Aufnahme von Finanzschulden**	**0,00**	**0,00**	**0,00**
3511	Einzahlungen aus empfangenen Darlehen von öffentlichen Körperschaften und Rechtsträgern			
3512	Einzahlungen aus empfangenen Darlehen von Beteiligungen			
3513	Einzahlungen aus empfangenen Darlehen von Unternehmen und privaten Haushalten			
3514	Einzahlungen aus Finanzschulden (Finanzunternehmen)			
353	**Einzahlungen infolge eines Kapitaltausch bei derivativen Finanzinstrumenten mit Grundgeschäft**	**0,00**	**0,00**	**0,00**
3530	Einzahlungen infolge eines Kapitaltausch bei derivativen Finanzinstrumenten mit Grundgeschäft			
355	**Einzahlungen aus dem Abgang von Finanzinstrumenten**	**0,00**	**0,00**	**0,00**
3550	Einzahlungen aus dem Abgang von Finanzinstrumenten			
35	**Summe Einzahlungen aus der Finanzierungstätigkeit**	**0,00**	**0,00**	**0,00**
361	**Auszahlungen aus der Tilgung von Finanzschulden**	**0,00**	**0,00**	**0,00**

Unterricht, Erziehung, Sport und Wissenschaft (Gruppe 2)

MVAG	Mittelverwendungs- und aufbringungsgruppen (1. und 2. Ebene)	RA 2023	VA 2023	RA - VA
3611	Auszahlungen aus empfangenen Darlehen von öffentlichen Körperschaften und Rechtsträgern			
3612	Auszahlungen aus empfangenen Darlehen von Beteiligungen			
3613	Auszahlungen aus empfangenen Darlehen von Unternehmen und privaten Haushalten			
3614	Auszahlungen aus Finanzschulden			
3615	Auszahlung aus der Rückzahlung von Leasingverbindlichkeiten			
363	**Auszahlungen infolge eines Kapitaltausch bei derivativen Finanzinstrumenten mit Grundgeschäft**	**0,00**	**0,00**	**0,00**
3630	Auszahlungen infolge eines Kapitaltausch bei derivativen Finanzinstrumenten mit Grundgeschäft			
365	**Auszahlungen für den Erwerb von Finanzinstrumenten**	**0,00**	**0,00**	**0,00**
3650	Auszahlungen für den Erwerb von Finanzinstrumenten			
36	**Summe Auszahlungen aus der Finanzierungstätigkeit**	**0,00**	**0,00**	**0,00**
SA4	**Saldo (4) Geldfluss aus der Finanzierungstätigkeit (35 – 36)**	**0,00**	**0,00**	**0,00**
SA5	**Saldo (5) Geldfluss aus der voranschlagswirksamen Gebarung (Saldo 3 + Saldo 4)**	**-430.389,53**	**-506.600,00**	**76.210,47**

Kunst, Kultur und Kultus (Gruppe 3)

MVAG	Mittelverwendungs- und aufbringungsgruppen (1. und 2. Ebene)	RA 2023	VA 2023	RA - VA
311	**Einzahlungen aus der operativen Verwaltungstätigkeit**	**5.694,13**	**3.700,00**	**1.994,13**
3111	Einzahlungen aus eigenen Abgaben			
3112	Einzahlungen aus Ertragsanteilen			
3113	Einzahlungen aus Gebühren			
3114	Einzahlungen aus Leistungen		1.100,00	-1.100,00
3115	Einzahlungen aus Besitz und wirtschaftlicher Tätigkeit	911,13	2.400,00	-1.488,87
3116	Einzahlungen aus Veräußerung von geringwertigen Wirtschaftsgütern (GWG) und sonstige Einzahlungen	4.783,00	200,00	4.583,00
312	**Einzahlungen aus Transfers (ohne Kapitaltransfers)**	**0,00**	**0,00**	**0,00**
3121	Transferzahlungen von Trägern des öffentlichen Rechts			
3122	Transferzahlungen von Beteiligungen			
3123	Transferzahlungen von Unternehmen (inkl. Finanzunternehmen)			
3124	Transferzahlungen von Haushalte und Organisationen ohne Erwerbscharakter			
3125	Transferzahlungen vom Ausland			
3126	Investitions- und Tilgungszuschüsse zwischen Unternehmungen und Betrieben der Gebietskörperschaft und der Gebietskörperschaft			
313	**Einzahlungen aus Finanzerträgen**	**0,00**	**0,00**	**0,00**
3131	Einzahlungen aus Zinserträgen			
3133	Einzahlungen aus Gewinnentnahmen von marktbestimmten Betrieben			
3134	Sonstige Einzahlungen aus Finanzerträgen			
3135	Einzahlungen aus Dividenden/Gewinnausschüttungen			
31	**Summe Einzahlungen operative Gebarung**	**5.694,13**	**3.700,00**	**1.994,13**
321	**Auszahlungen aus Personalaufwand**	**0,00**	**0,00**	**0,00**
3211	Auszahlungen für Personalaufwand Bezüge, Nebengebühren, und Mehrleistungsvergütungen)			
3212	Auszahlungen für gesetzliche und freiwillige Sozialaufwendungen			
3213	Auszahlungen aus sonstigem Personalaufwand			
322	**Auszahlungen aus Sachaufwand (ohne Transferaufwand)**	**71.294,12**	**86.700,00**	**-15.405,88**
3221	Auszahlungen für Gebrauchs- und Verbrauchsgüter, Handelswaren		200,00	-200,00
3222	Auszahlungen für Verwaltungs- und Betriebsaufwand	6.606,42	11.100,00	-4.493,58
3223	Auszahlungen für Leasing- und Mietaufwand	83,28	200,00	-116,72
3224	Auszahlungen für Instandhaltung	383,24	2.000,00	-1.616,76
3225	Sonstige Auszahlungen aus Sachaufwand	64.221,18	73.200,00	-8.978,82
323	**Auszahlungen aus Transfers (ohne Kapitaltransfers)**	**3.675,00**	**3.600,00**	**75,00**
3231	Transferzahlungen an Träger des öffentlichen Rechts			
3232	Transferzahlungen an Beteiligungen			
3233	Transferzahlungen an Unternehmen (inkl. Finanzunternehmen)			

Kunst, Kultur und Kultus (Gruppe 3)

MVAG	Mittelverwendungs- und aufbringungsgruppen (1. und 2. Ebene)	RA 2023	VA 2023	RA - VA
3234	Transferzahlungen an Haushalte und Organisationen ohne Erwerbscharakter	3.675,00	3.600,00	75,00
3235	Transferzahlungen an das Ausland			
3236	Investitions- und Tilgungszuschüsse zwischen Unternehmungen und Betrieben der Gebietskörperschaft und der Gebietskörperschaft			
324	**Auszahlungen aus Finanzaufwand**	**4.541,78**	**4.400,00**	**141,78**
3241	Auszahlungen für Zinsaufwand, für Finanzierungsleasing, für Forderungskauf, für Finanzschulden und derivative Finanzinstrumente m	4.541,78	4.400,00	141,78
3242	Auszahlungen für Zinsen aus derivativen Finanzinstrumenten ohne Grundgeschäft			
3243	Auszahlung aus Gewinnentnahmen von marktbestimmten Betrieben			
3244	Sonstige Auszahlungen aus Finanzaufwendungen			
32	**Summe Auszahlungen operative Gebarung**	**79.510,90**	**94.700,00**	**-15.189,10**
SA1	**Saldo (1) Geldfluss aus der Operativen Gebarung (31 – 32)**	**-73.816,77**	**-91.000,00**	**17.183,23**
331	**Einzahlungen aus der Investitionstätigkeit**	**0,00**	**0,00**	**0,00**
3311	Einzahlungen aus der Veräußerung von immateriellem Vermögen			
3312	Einzahlungen aus der Veräußerung von Grundstücken und Grundstückeinrichtungen			
3313	Einzahlungen aus der Veräußerung von Gebäuden und Bauten			
3314	Einzahlungen aus der Veräußerung von technischen Anlagen, Fahrzeuge und Maschinen			
3315	Einzahlungen aus der Veräußerung von Amts-, Betriebs- und Geschäftsausstattung			
3316	Einzahlungen aus der Veräußerung von Kulturgütern			
3317	Einzahlungen aus der Veräußerung von Beteiligungen			
332	**Einzahlungen aus der Rückzahlung von Darlehen sowie gewährten Vorschüssen**	**0,00**	**0,00**	**0,00**
3321	Einzahlungen aus Darlehen an Träger des öffentlichen Rechts			
3322	Einzahlungen aus Darlehen an Beteiligungen			
3323	Einzahlungen aus Darlehen an Unternehmen und Haushalte			
3325	Einzahlungen aus Vorschüssen und Anzahlungen			
333	**Einzahlungen aus Kapitaltransfers**	**0,00**	**0,00**	**0,00**
3331	Kapitaltransferzahlungen von Trägern des öffentlichen Rechts			
3332	Kapitaltransferzahlungen von Beteiligungen			
3333	Kapitaltransferzahlungen von Unternehmen			
3334	Kapitaltransferzahlungen von Haushalten und Organisationen ohne Erwerbscharakter			
3335	Kapitaltransferzahlungen vom Ausland			
33	**Summe Einzahlungen investive Gebarung**	**0,00**	**0,00**	**0,00**
341	**Auszahlungen aus der Investitionstätigkeit**	**0,00**	**1.500,00**	**-1.500,00**
3411	Auszahlungen für den Erwerb von immateriellem Vermögen			

Kunst, Kultur und Kultus (Gruppe 3)

MVAG	Mittelverwendungs- und aufbringungsgruppen (1. und 2. Ebene)	RA 2023	VA 2023	RA - VA
3412	Auszahlungen für den Erwerb von Grundstücken und Grundstückseinrichtungen		500,00	-500,00
3413	Auszahlungen für den Erwerb von Gebäuden und Bauten			
3414	Auszahlungen für den Erwerb von technischen Anlagen, Fahrzeuge und Maschinen		1.000,00	-1.000,00
3415	Auszahlungen für den Erwerb von Amts-, Betriebs- und Geschäftsausstattung			
3416	Auszahlungen für den Erwerb von Kulturgütern			
3417	Auszahlungen für den Erwerb von Beteiligungen			
342	**Auszahlungen von gewährten Darlehen sowie gewährten Vorschüssen**	**0,00**	**0,00**	**0,00**
3421	Auszahlung von Darlehen an Träger des öffentlichen Rechts			
3422	Auszahlung von Darlehen an Beteiligungen			
3423	Auszahlung von Darlehen an Unternehmen und Haushalte			
3425	Auszahlungen von Vorschüssen und Anzahlungen			
343	**Auszahlungen aus Kapitaltransfers**	**0,00**	**0,00**	**0,00**
3431	Kapitaltransferzahlungen an Träger des öffentlichen Rechts			
3432	Kapitaltransferzahlungen an Beteiligungen			
3433	Kapitaltransferzahlungen an Unternehmen (Finanzunternehmen)			
3434	Kapitaltransferzahlungen an Haushalte und Organisationen ohne Erwerbscharakter			
3435	Kapitaltransferzahlungen an das Ausland			
34	**Summe Auszahlungen investive Gebarung**	**0,00**	**1.500,00**	**-1.500,00**
SA2	**Saldo (2) Geldfluss aus der Investiven Gebarung (33 – 34)**	**0,00**	**-1.500,00**	**1.500,00**
SA3	**Saldo (3) Nettofinanzierungssaldo (Saldo 1 + Saldo 2)**	**-73.816,77**	**-92.500,00**	**18.683,23**
351	**Einzahlungen aus der Aufnahme von Finanzschulden**	**0,00**	**0,00**	**0,00**
3511	Einzahlungen aus empfangenen Darlehen von öffentlichen Körperschaften und Rechtsträgern			
3512	Einzahlungen aus empfangenen Darlehen von Beteiligungen			
3513	Einzahlungen aus empfangenen Darlehen von Unternehmen und privaten Haushalten			
3514	Einzahlungen aus Finanzschulden (Finanzunternehmen)			
353	**Einzahlungen infolge eines Kapitaltausch bei derivativen Finanzinstrumenten mit Grundgeschäft**	**0,00**	**0,00**	**0,00**
3530	Einzahlungen infolge eines Kapitaltausch bei derivativen Finanzinstrumenten mit Grundgeschäft			
355	**Einzahlungen aus dem Abgang von Finanzinstrumenten**	**0,00**	**0,00**	**0,00**
3550	Einzahlungen aus dem Abgang von Finanzinstrumenten			
35	**Summe Einzahlungen aus der Finanzierungstätigkeit**	**0,00**	**0,00**	**0,00**
361	**Auszahlungen aus der Tilgung von Finanzschulden**	**9.026,77**	**9.200,00**	**-173,23**

Kunst, Kultur und Kultus (Gruppe 3)

MVAG	Mittelverwendungs- und aufbringungsgruppen (1. und 2. Ebene)	RA 2023	VA 2023	RA - VA
3611	Auszahlungen aus empfangenen Darlehen von öffentlichen Körperschaften und Rechtsträgern	9.026,77	9.200,00	-173,23
3612	Auszahlungen aus empfangenen Darlehen von Beteiligungen			
3613	Auszahlungen aus empfangenen Darlehen von Unternehmen und privaten Haushalten			
3614	Auszahlungen aus Finanzschulden			
3615	Auszahlung aus der Rückzahlung von Leasingverbindlichkeiten			
363	**Auszahlungen infolge eines Kapitaltausch bei derivativen Finanzinstrumenten mit Grundgeschäft**	**0,00**	**0,00**	**0,00**
3630	Auszahlungen infolge eines Kapitaltausch bei derivativen Finanzinstrumenten mit Grundgeschäft			
365	**Auszahlungen für den Erwerb von Finanzinstrumenten**	**0,00**	**0,00**	**0,00**
3650	Auszahlungen für den Erwerb von Finanzinstrumenten			
36	**Summe Auszahlungen aus der Finanzierungstätigkeit**	**9.026,77**	**9.200,00**	**-173,23**
SA4	**Saldo (4) Geldfluss aus der Finanzierungstätigkeit (35 – 36)**	**-9.026,77**	**-9.200,00**	**173,23**
SA5	**Saldo (5) Geldfluss aus der voranschlagswirksamen Gebarung (Saldo 3 + Saldo 4)**	**-82.843,54**	**-101.700,00**	**18.856,46**

Soziale Wohlfahrt und Wohnbauförderung (Gruppe 4)

MVAG	Mittelverwendungs- und aufbringungsgruppen (1. und 2. Ebene)	RA 2023	VA 2023	RA - VA
311	**Einzahlungen aus der operativen Verwaltungstätigkeit**	**8.129,00**	**7.000,00**	**1.129,00**
3111	Einzahlungen aus eigenen Abgaben			
3112	Einzahlungen aus Ertragsanteilen			
3113	Einzahlungen aus Gebühren			
3114	Einzahlungen aus Leistungen	8.129,00	7.000,00	1.129,00
3115	Einzahlungen aus Besitz und wirtschaftlicher Tätigkeit			
3116	Einzahlungen aus Veräußerung von geringwertigen Wirtschaftsgütern (GWG) und sonstige Einzahlungen			
312	**Einzahlungen aus Transfers (ohne Kapitaltransfers)**	**2.125,29**	**1.900,00**	**225,29**
3121	Transferzahlungen von Trägern des öffentlichen Rechts	2.125,29	1.900,00	225,29
3122	Transferzahlungen von Beteiligungen			
3123	Transferzahlungen von Unternehmen (inkl. Finanzunternehmen)			
3124	Transferzahlungen von Haushalte und Organisationen ohne Erwerbscharakter			
3125	Transferzahlungen vom Ausland			
3126	Investitions- und Tilgungszuschüsse zwischen Unternehmungen und Betrieben der Gebietskörperschaft und der Gebietskörperschaft			
313	**Einzahlungen aus Finanzerträgen**	**294,46**	**0,00**	**294,46**
3131	Einzahlungen aus Zinserträgen	294,46		294,46
3133	Einzahlungen aus Gewinnentnahmen von marktbestimmten Betrieben			
3134	Sonstige Einzahlungen aus Finanzerträgen			
3135	Einzahlungen aus Dividenden/Gewinnausschüttungen			
31	**Summe Einzahlungen operative Gebarung**	**10.548,75**	**8.900,00**	**1.648,75**
321	**Auszahlungen aus Personalaufwand**	**5.923,34**	**5.500,00**	**423,34**
3211	Auszahlungen für Personalaufwand Bezüge, Nebengebühren, und Mehrleistungsvergütungen)	5.547,83	4.000,00	1.547,83
3212	Auszahlungen für gesetzliche und freiwillige Sozialaufwendungen	375,51	1.200,00	-824,49
3213	Auszahlungen aus sonstigem Personalaufwand		300,00	-300,00
322	**Auszahlungen aus Sachaufwand (ohne Transferaufwand)**	**27.318,68**	**28.100,00**	**-781,32**
3221	Auszahlungen für Gebrauchs- und Verbrauchsgüter, Handelswaren	11.224,91	12.000,00	-775,09
3222	Auszahlungen für Verwaltungs- und Betriebsaufwand	11.463,24	12.000,00	-536,76
3223	Auszahlungen für Leasing- und Mietaufwand			
3224	Auszahlungen für Instandhaltung			
3225	Sonstige Auszahlungen aus Sachaufwand	4.630,53	4.100,00	530,53
323	**Auszahlungen aus Transfers (ohne Kapitaltransfers)**	**349.929,24**	**322.600,00**	**27.329,24**
3231	Transferzahlungen an Träger des öffentlichen Rechts	311.873,56	282.000,00	29.873,56
3232	Transferzahlungen an Beteiligungen			
3233	Transferzahlungen an Unternehmen (inkl. Finanzunternehmen)			

Soziale Wohlfahrt und Wohnbauförderung (Gruppe 4)

MVAG	Mittelverwendungs- und aufbringungsgruppen (1. und 2. Ebene)	RA 2023	VA 2023	RA - VA
3234	Transferzahlungen an Haushalte und Organisationen ohne Erwerbscharakter	38.055,68	40.600,00	-2.544,32
3235	Transferzahlungen an das Ausland			
3236	Investitions- und Tilgungszuschüsse zwischen Unternehmungen und Betrieben der Gebietskörperschaft und der Gebietskörperschaft			
324	**Auszahlungen aus Finanzaufwand**	**0,00**	**0,00**	**0,00**
3241	Auszahlungen für Zinsaufwand, für Finanzierungsleasing, für Forderungskauf, für Finanzschulden und derivative Finanzinstrumente m			
3242	Auszahlungen für Zinsen aus derivativen Finanzinstrumenten ohne Grundgeschäft			
3243	Auszahlung aus Gewinnentnahmen von marktbestimmten Betrieben			
3244	Sonstige Auszahlungen aus Finanzaufwendungen			
32	**Summe Auszahlungen operative Gebarung**	**383.171,26**	**356.200,00**	**26.971,26**
SA1	**Saldo (1) Geldfluss aus der Operativen Gebarung (31 – 32)**	**-372.622,51**	**-347.300,00**	**-25.322,51**
331	**Einzahlungen aus der Investitionstätigkeit**	**0,00**	**0,00**	**0,00**
3311	Einzahlungen aus der Veräußerung von immateriellem Vermögen			
3312	Einzahlungen aus der Veräußerung von Grundstücken und Grundstückeinrichtungen			
3313	Einzahlungen aus der Veräußerung von Gebäuden und Bauten			
3314	Einzahlungen aus der Veräußerung von technischen Anlagen, Fahrzeuge und Maschinen			
3315	Einzahlungen aus der Veräußerung von Amts-, Betriebs- und Geschäftsausstattung			
3316	Einzahlungen aus der Veräußerung von Kulturgütern			
3317	Einzahlungen aus der Veräußerung von Beteiligungen			
332	**Einzahlungen aus der Rückzahlung von Darlehen sowie gewährten Vorschüssen**	**0,00**	**0,00**	**0,00**
3321	Einzahlungen aus Darlehen an Träger des öffentlichen Rechts			
3322	Einzahlungen aus Darlehen an Beteiligungen			
3323	Einzahlungen aus Darlehen an Unternehmen und Haushalte			
3325	Einzahlungen aus Vorschüssen und Anzahlungen			
333	**Einzahlungen aus Kapitaltransfers**	**0,00**	**0,00**	**0,00**
3331	Kapitaltransferzahlungen von Trägern des öffentlichen Rechts			
3332	Kapitaltransferzahlungen von Beteiligungen			
3333	Kapitaltransferzahlungen von Unternehmen			
3334	Kapitaltransferzahlungen von Haushalten und Organisationen ohne Erwerbscharakter			
3335	Kapitaltransferzahlungen vom Ausland			
33	**Summe Einzahlungen investive Gebarung**	**0,00**	**0,00**	**0,00**
341	**Auszahlungen aus der Investitionstätigkeit**	**0,00**	**0,00**	**0,00**
3411	Auszahlungen für den Erwerb von immateriellem Vermögen			

Soziale Wohlfahrt und Wohnbauförderung (Gruppe 4)

MVAG	Mittelverwendungs- und aufbringungsgruppen (1. und 2. Ebene)	RA 2023	VA 2023	RA - VA
3412	Auszahlungen für den Erwerb von Grundstücken und Grundstückseinrichtungen			
3413	Auszahlungen für den Erwerb von Gebäuden und Bauten			
3414	Auszahlungen für den Erwerb von technischen Anlagen, Fahrzeuge und Maschinen			
3415	Auszahlungen für den Erwerb von Amts-, Betriebs- und Geschäftsausstattung			
3416	Auszahlungen für den Erwerb von Kulturgütern			
3417	Auszahlungen für den Erwerb von Beteiligungen			
342	**Auszahlungen von gewährten Darlehen sowie gewährten Vorschüssen**	**0,00**	**0,00**	**0,00**
3421	Auszahlung von Darlehen an Träger des öffentlichen Rechts			
3422	Auszahlung von Darlehen an Beteiligungen			
3423	Auszahlung von Darlehen an Unternehmen und Haushalte			
3425	Auszahlungen von Vorschüssen und Anzahlungen			
343	**Auszahlungen aus Kapitaltransfers**	**0,00**	**0,00**	**0,00**
3431	Kapitaltransferzahlungen an Träger des öffentlichen Rechts			
3432	Kapitaltransferzahlungen an Beteiligungen			
3433	Kapitaltransferzahlungen an Unternehmen (Finanzunternehmen)			
3434	Kapitaltransferzahlungen an Haushalte und Organisationen ohne Erwerbscharakter			
3435	Kapitaltransferzahlungen an das Ausland			
34	**Summe Auszahlungen investive Gebarung**	**0,00**	**0,00**	**0,00**
SA2	**Saldo (2) Geldfluss aus der Investiven Gebarung (33 – 34)**	**0,00**	**0,00**	**0,00**
SA3	**Saldo (3) Nettofinanzierungssaldo (Saldo 1 + Saldo 2)**	**-372.622,51**	**-347.300,00**	**-25.322,51**
351	**Einzahlungen aus der Aufnahme von Finanzschulden**	**0,00**	**0,00**	**0,00**
3511	Einzahlungen aus empfangenen Darlehen von öffentlichen Körperschaften und Rechtsträgern			
3512	Einzahlungen aus empfangenen Darlehen von Beteiligungen			
3513	Einzahlungen aus empfangenen Darlehen von Unternehmen und privaten Haushalten			
3514	Einzahlungen aus Finanzschulden (Finanzunternehmen)			
353	**Einzahlungen infolge eines Kapitaltausch bei derivativen Finanzinstrumenten mit Grundgeschäft**	**0,00**	**0,00**	**0,00**
3530	Einzahlungen infolge eines Kapitaltausch bei derivativen Finanzinstrumenten mit Grundgeschäft			
355	**Einzahlungen aus dem Abgang von Finanzinstrumenten**	**0,00**	**0,00**	**0,00**
3550	Einzahlungen aus dem Abgang von Finanzinstrumenten			
35	**Summe Einzahlungen aus der Finanzierungstätigkeit**	**0,00**	**0,00**	**0,00**
361	**Auszahlungen aus der Tilgung von Finanzschulden**	**0,00**	**0,00**	**0,00**

Soziale Wohlfahrt und Wohnbauförderung (Gruppe 4)

MVAG	Mittelverwendungs- und aufbringungsgruppen (1. und 2. Ebene)	RA 2023	VA 2023	RA - VA
3611	Auszahlungen aus empfangenen Darlehen von öffentlichen Körperschaften und Rechtsträgern			
3612	Auszahlungen aus empfangenen Darlehen von Beteiligungen			
3613	Auszahlungen aus empfangenen Darlehen von Unternehmen und privaten Haushalten			
3614	Auszahlungen aus Finanzschulden			
3615	Auszahlung aus der Rückzahlung von Leasingverbindlichkeiten			
363	**Auszahlungen infolge eines Kapitaltausch bei derivativen Finanzinstrumenten mit Grundgeschäft**	**0,00**	**0,00**	**0,00**
3630	Auszahlungen infolge eines Kapitaltausch bei derivativen Finanzinstrumenten mit Grundgeschäft			
365	**Auszahlungen für den Erwerb von Finanzinstrumenten**	**0,00**	**0,00**	**0,00**
3650	Auszahlungen für den Erwerb von Finanzinstrumenten			
36	**Summe Auszahlungen aus der Finanzierungstätigkeit**	**0,00**	**0,00**	**0,00**
SA4	**Saldo (4) Geldfluss aus der Finanzierungstätigkeit (35 – 36)**	**0,00**	**0,00**	**0,00**
SA5	**Saldo (5) Geldfluss aus der voranschlagswirksamen Gebarung (Saldo 3 + Saldo 4)**	**-372.622,51**	**-347.300,00**	**-25.322,51**

Gesundheit (Gruppe 5)

MVAG	Mittelverwendungs- und aufbringungsgruppen (1. und 2. Ebene)	RA 2023	VA 2023	RA - VA
311	**Einzahlungen aus der operativen Verwaltungstätigkeit**	**0,00**	**0,00**	**0,00**
3111	Einzahlungen aus eigenen Abgaben			
3112	Einzahlungen aus Ertragsanteilen			
3113	Einzahlungen aus Gebühren			
3114	Einzahlungen aus Leistungen			
3115	Einzahlungen aus Besitz und wirtschaftlicher Tätigkeit			
3116	Einzahlungen aus Veräußerung von geringwertigen Wirtschaftsgütern (GWG) und sonstige Einzahlungen			
312	**Einzahlungen aus Transfers (ohne Kapitaltransfers)**	**0,00**	**0,00**	**0,00**
3121	Transferzahlungen von Trägern des öffentlichen Rechts			
3122	Transferzahlungen von Beteiligungen			
3123	Transferzahlungen von Unternehmen (inkl. Finanzunternehmen)			
3124	Transferzahlungen von Haushalte und Organisationen ohne Erwerbscharakter			
3125	Transferzahlungen vom Ausland			
3126	Investitions- und Tilgungszuschüsse zwischen Unternehmungen und Betrieben der Gebietskörperschaft und der Gebietskörperschaft			
313	**Einzahlungen aus Finanzerträgen**	**0,00**	**0,00**	**0,00**
3131	Einzahlungen aus Zinserträgen			
3133	Einzahlungen aus Gewinnentnahmen von marktbestimmten Betrieben			
3134	Sonstige Einzahlungen aus Finanzerträgen			
3135	Einzahlungen aus Dividenden/Gewinnausschüttungen			
31	**Summe Einzahlungen operative Gebarung**	**0,00**	**0,00**	**0,00**
321	**Auszahlungen aus Personalaufwand**	**0,00**	**0,00**	**0,00**
3211	Auszahlungen für Personalaufwand Bezüge, Nebengebühren, und Mehrleistungsvergütungen)			
3212	Auszahlungen für gesetzliche und freiwillige Sozialaufwendungen			
3213	Auszahlungen aus sonstigem Personalaufwand			
322	**Auszahlungen aus Sachaufwand (ohne Transferaufwand)**	**21.358,15**	**11.000,00**	**10.358,15**
3221	Auszahlungen für Gebrauchs- und Verbrauchsgüter, Handelswaren	3.778,51	4.000,00	-221,49
3222	Auszahlungen für Verwaltungs- und Betriebsaufwand			
3223	Auszahlungen für Leasing- und Mietaufwand			
3224	Auszahlungen für Instandhaltung			
3225	Sonstige Auszahlungen aus Sachaufwand	17.579,64	7.000,00	10.579,64
323	**Auszahlungen aus Transfers (ohne Kapitaltransfers)**	**459.500,64**	**462.600,00**	**-3.099,36**
3231	Transferzahlungen an Träger des öffentlichen Rechts	459.500,64	462.600,00	-3.099,36
3232	Transferzahlungen an Beteiligungen			
3233	Transferzahlungen an Unternehmen (inkl. Finanzunternehmen)			

Gesundheit (Gruppe 5)

MVAG	Mittelverwendungs- und aufbringungsgruppen (1. und 2. Ebene)	RA 2023	VA 2023	RA - VA
3234	Transferzahlungen an Haushalte und Organisationen ohne Erwerbscharakter			
3235	Transferzahlungen an das Ausland			
3236	Investitions- und Tilgungszuschüsse zwischen Unternehmungen und Betrieben der Gebietskörperschaft und der Gebietskörperschaft			
324	**Auszahlungen aus Finanzaufwand**	**0,00**	**0,00**	**0,00**
3241	Auszahlungen für Zinsaufwand, für Finanzierungsleasing, für Forderungskauf, für Finanzschulden und derivative Finanzinstrumente m			
3242	Auszahlungen für Zinsen aus derivativen Finanzinstrumenten ohne Grundgeschäft			
3243	Auszahlung aus Gewinnentnahmen von marktbestimmten Betrieben			
3244	Sonstige Auszahlungen aus Finanzaufwendungen			
32	**Summe Auszahlungen operative Gebarung**	**480.858,79**	**473.600,00**	**7.258,79**
SA1	**Saldo (1) Geldfluss aus der Operativen Gebarung (31 – 32)**	**-480.858,79**	**-473.600,00**	**-7.258,79**
331	**Einzahlungen aus der Investitionstätigkeit**	**0,00**	**0,00**	**0,00**
3311	Einzahlungen aus der Veräußerung von immateriellem Vermögen			
3312	Einzahlungen aus der Veräußerung von Grundstücken und Grundstückeinrichtungen			
3313	Einzahlungen aus der Veräußerung von Gebäuden und Bauten			
3314	Einzahlungen aus der Veräußerung von technischen Anlagen, Fahrzeuge und Maschinen			
3315	Einzahlungen aus der Veräußerung von Amts-, Betriebs- und Geschäftsausstattung			
3316	Einzahlungen aus der Veräußerung von Kulturgütern			
3317	Einzahlungen aus der Veräußerung von Beteiligungen			
332	**Einzahlungen aus der Rückzahlung von Darlehen sowie gewährten Vorschüssen**	**0,00**	**0,00**	**0,00**
3321	Einzahlungen aus Darlehen an Träger des öffentlichen Rechts			
3322	Einzahlungen aus Darlehen an Beteiligungen			
3323	Einzahlungen aus Darlehen an Unternehmen und Haushalte			
3325	Einzahlungen aus Vorschüssen und Anzahlungen			
333	**Einzahlungen aus Kapitaltransfers**	**85.939,00**	**86.000,00**	**-61,00**
3331	Kapitaltransferzahlungen von Trägern des öffentlichen Rechts	85.939,00	86.000,00	-61,00
3332	Kapitaltransferzahlungen von Beteiligungen			
3333	Kapitaltransferzahlungen von Unternehmen			
3334	Kapitaltransferzahlungen von Haushalten und Organisationen ohne Erwerbscharakter			
3335	Kapitaltransferzahlungen vom Ausland			
33	**Summe Einzahlungen investive Gebarung**	**85.939,00**	**86.000,00**	**-61,00**
341	**Auszahlungen aus der Investitionstätigkeit**	**0,00**	**100.000,00**	**-100.000,00**
3411	Auszahlungen für den Erwerb von immateriellem Vermögen			

Gesundheit (Gruppe 5)

MVAG	Mittelverwendungs- und aufbringungsgruppen (1. und 2. Ebene)	RA 2023	VA 2023	RA - VA
3412	Auszahlungen für den Erwerb von Grundstücken und Grundstückseinrichtungen			
3413	Auszahlungen für den Erwerb von Gebäuden und Bauten		100.000,00	-100.000,00
3414	Auszahlungen für den Erwerb von technischen Anlagen, Fahrzeuge und Maschinen			
3415	Auszahlungen für den Erwerb von Amts-, Betriebs- und Geschäftsausstattung			
3416	Auszahlungen für den Erwerb von Kulturgütern			
3417	Auszahlungen für den Erwerb von Beteiligungen			
342	**Auszahlungen von gewährten Darlehen sowie gewährten Vorschüssen**	**0,00**	**0,00**	**0,00**
3421	Auszahlung von Darlehen an Träger des öffentlichen Rechts			
3422	Auszahlung von Darlehen an Beteiligungen			
3423	Auszahlung von Darlehen an Unternehmen und Haushalte			
3425	Auszahlungen von Vorschüssen und Anzahlungen			
343	**Auszahlungen aus Kapitaltransfers**	**0,00**	**0,00**	**0,00**
3431	Kapitaltransferzahlungen an Träger des öffentlichen Rechts			
3432	Kapitaltransferzahlungen an Beteiligungen			
3433	Kapitaltransferzahlungen an Unternehmen (Finanzunternehmen)			
3434	Kapitaltransferzahlungen an Haushalte und Organisationen ohne Erwerbscharakter			
3435	Kapitaltransferzahlungen an das Ausland			
34	**Summe Auszahlungen investive Gebarung**	**0,00**	**100.000,00**	**-100.000,00**
SA2	**Saldo (2) Geldfluss aus der Investiven Gebarung (33 – 34)**	**85.939,00**	**-14.000,00**	**99.939,00**
SA3	**Saldo (3) Nettofinanzierungssaldo (Saldo 1 + Saldo 2)**	**-394.919,79**	**-487.600,00**	**92.680,21**
351	**Einzahlungen aus der Aufnahme von Finanzschulden**	**0,00**	**0,00**	**0,00**
3511	Einzahlungen aus empfangenen Darlehen von öffentlichen Körperschaften und Rechtsträgern			
3512	Einzahlungen aus empfangenen Darlehen von Beteiligungen			
3513	Einzahlungen aus empfangenen Darlehen von Unternehmen und privaten Haushalten			
3514	Einzahlungen aus Finanzschulden (Finanzunternehmen)			
353	**Einzahlungen infolge eines Kapitaltausch bei derivativen Finanzinstrumenten mit Grundgeschäft**	**0,00**	**0,00**	**0,00**
3530	Einzahlungen infolge eines Kapitaltausch bei derivativen Finanzinstrumenten mit Grundgeschäft			
355	**Einzahlungen aus dem Abgang von Finanzinstrumenten**	**0,00**	**0,00**	**0,00**
3550	Einzahlungen aus dem Abgang von Finanzinstrumenten			
35	**Summe Einzahlungen aus der Finanzierungstätigkeit**	**0,00**	**0,00**	**0,00**
361	**Auszahlungen aus der Tilgung von Finanzschulden**	**0,00**	**0,00**	**0,00**

Gesundheit (Gruppe 5)

MVAG	Mittelverwendungs- und aufbringungsgruppen (1. und 2. Ebene)	RA 2023	VA 2023	RA - VA
3611	Auszahlungen aus empfangenen Darlehen von öffentlichen Körperschaften und Rechtsträgern			
3612	Auszahlungen aus empfangenen Darlehen von Beteiligungen			
3613	Auszahlungen aus empfangenen Darlehen von Unternehmen und privaten Haushalten			
3614	Auszahlungen aus Finanzschulden			
3615	Auszahlung aus der Rückzahlung von Leasingverbindlichkeiten			
363	**Auszahlungen infolge eines Kapitaltausch bei derivativen Finanzinstrumenten mit Grundgeschäft**	**0,00**	**0,00**	**0,00**
3630	Auszahlungen infolge eines Kapitaltausch bei derivativen Finanzinstrumenten mit Grundgeschäft			
365	**Auszahlungen für den Erwerb von Finanzinstrumenten**	**0,00**	**0,00**	**0,00**
3650	Auszahlungen für den Erwerb von Finanzinstrumenten			
36	**Summe Auszahlungen aus der Finanzierungstätigkeit**	**0,00**	**0,00**	**0,00**
SA4	**Saldo (4) Geldfluss aus der Finanzierungstätigkeit (35 – 36)**	**0,00**	**0,00**	**0,00**
SA5	**Saldo (5) Geldfluss aus der voranschlagswirksamen Gebarung (Saldo 3 + Saldo 4)**	**-394.919,79**	**-487.600,00**	**92.680,21**

Straßen- und Wasserbau, Verkehr (Gruppe 6)

MVAG	Mittelverwendungs- und aufbringungsgruppen (1. und 2. Ebene)	RA 2023	VA 2023	RA - VA
311	**Einzahlungen aus der operativen Verwaltungstätigkeit**	**0,00**	**100,00**	**-100,00**
3111	Einzahlungen aus eigenen Abgaben			
3112	Einzahlungen aus Ertragsanteilen			
3113	Einzahlungen aus Gebühren			
3114	Einzahlungen aus Leistungen			
3115	Einzahlungen aus Besitz und wirtschaftlicher Tätigkeit			
3116	Einzahlungen aus Veräußerung von geringwertigen Wirtschaftsgütern (GWG) und sonstige Einzahlungen		100,00	-100,00
312	**Einzahlungen aus Transfers (ohne Kapitaltransfers)**	**4.165,00**	**3.800,00**	**365,00**
3121	Transferzahlungen von Trägern des öffentlichen Rechts			
3122	Transferzahlungen von Beteiligungen			
3123	Transferzahlungen von Unternehmen (inkl. Finanzunternehmen)			
3124	Transferzahlungen von Haushalte und Organisationen ohne Erwerbscharakter	4.165,00	3.800,00	365,00
3125	Transferzahlungen vom Ausland			
3126	Investitions- und Tilgungszuschüsse zwischen Unternehmungen und Betrieben der Gebietskörperschaft und der Gebietskörperschaft			
313	**Einzahlungen aus Finanzerträgen**	**0,00**	**0,00**	**0,00**
3131	Einzahlungen aus Zinserträgen			
3133	Einzahlungen aus Gewinnentnahmen von marktbestimmten Betrieben			
3134	Sonstige Einzahlungen aus Finanzerträgen			
3135	Einzahlungen aus Dividenden/Gewinnausschüttungen			
31	**Summe Einzahlungen operative Gebarung**	**4.165,00**	**3.900,00**	**265,00**
321	**Auszahlungen aus Personalaufwand**	**53.635,13**	**47.900,00**	**5.735,13**
3211	Auszahlungen für Personalaufwand Bezüge, Nebengebühren, und Mehrleistungsvergütungen)	41.219,43	35.500,00	5.719,43
3212	Auszahlungen für gesetzliche und freiwillige Sozialaufwendungen	12.415,70	12.400,00	15,70
3213	Auszahlungen aus sonstigem Personalaufwand			
322	**Auszahlungen aus Sachaufwand (ohne Transferaufwand)**	**49.614,02**	**60.600,00**	**-10.985,98**
3221	Auszahlungen für Gebrauchs- und Verbrauchsgüter, Handelswaren	346,92	100,00	246,92
3222	Auszahlungen für Verwaltungs- und Betriebsaufwand			
3223	Auszahlungen für Leasing- und Mietaufwand			
3224	Auszahlungen für Instandhaltung	5.790,38	5.500,00	290,38
3225	Sonstige Auszahlungen aus Sachaufwand	43.476,72	55.000,00	-11.523,28
323	**Auszahlungen aus Transfers (ohne Kapitaltransfers)**	**0,00**	**0,00**	**0,00**
3231	Transferzahlungen an Träger des öffentlichen Rechts			
3232	Transferzahlungen an Beteiligungen			
3233	Transferzahlungen an Unternehmen (inkl. Finanzunternehmen)			

Straßen- und Wasserbau, Verkehr (Gruppe 6)

MVAG	Mittelverwendungs- und aufbringungsgruppen (1. und 2. Ebene)	RA 2023	VA 2023	RA - VA
3234	Transferzahlungen an Haushalte und Organisationen ohne Erwerbscharakter			
3235	Transferzahlungen an das Ausland			
3236	Investitions- und Tilgungszuschüsse zwischen Unternehmungen und Betrieben der Gebietskörperschaft und der Gebietskörperschaft			
324	**Auszahlungen aus Finanzaufwand**	**0,00**	**0,00**	**0,00**
3241	Auszahlungen für Zinsaufwand, für Finanzierungsleasing, für Forderungskauf, für Finanzschulden und derivative Finanzinstrumente m			
3242	Auszahlungen für Zinsen aus derivativen Finanzinstrumenten ohne Grundgeschäft			
3243	Auszahlung aus Gewinnentnahmen von marktbestimmten Betrieben			
3244	Sonstige Auszahlungen aus Finanzaufwendungen			
32	**Summe Auszahlungen operative Gebarung**	**103.249,15**	**108.500,00**	**-5.250,85**
SA1	**Saldo (1) Geldfluss aus der Operativen Gebarung (31 – 32)**	**-99.084,15**	**-104.600,00**	**5.515,85**
331	**Einzahlungen aus der Investitionstätigkeit**	**0,00**	**0,00**	**0,00**
3311	Einzahlungen aus der Veräußerung von immateriellem Vermögen			
3312	Einzahlungen aus der Veräußerung von Grundstücken und Grundstückeinrichtungen			
3313	Einzahlungen aus der Veräußerung von Gebäuden und Bauten			
3314	Einzahlungen aus der Veräußerung von technischen Anlagen, Fahrzeuge und Maschinen			
3315	Einzahlungen aus der Veräußerung von Amts-, Betriebs- und Geschäftsausstattung			
3316	Einzahlungen aus der Veräußerung von Kulturgütern			
3317	Einzahlungen aus der Veräußerung von Beteiligungen			
332	**Einzahlungen aus der Rückzahlung von Darlehen sowie gewährten Vorschüssen**	**0,00**	**0,00**	**0,00**
3321	Einzahlungen aus Darlehen an Träger des öffentlichen Rechts			
3322	Einzahlungen aus Darlehen an Beteiligungen			
3323	Einzahlungen aus Darlehen an Unternehmen und Haushalte			
3325	Einzahlungen aus Vorschüssen und Anzahlungen			
333	**Einzahlungen aus Kapitaltransfers**	**449.543,88**	**800.000,00**	**-350.456,12**
3331	Kapitaltransferzahlungen von Trägern des öffentlichen Rechts	449.543,88	800.000,00	-350.456,12
3332	Kapitaltransferzahlungen von Beteiligungen			
3333	Kapitaltransferzahlungen von Unternehmen			
3334	Kapitaltransferzahlungen von Haushalten und Organisationen ohne Erwerbscharakter			
3335	Kapitaltransferzahlungen vom Ausland			
33	**Summe Einzahlungen investive Gebarung**	**449.543,88**	**800.000,00**	**-350.456,12**
341	**Auszahlungen aus der Investitionstätigkeit**	**729.443,33**	**765.100,00**	**-35.656,67**
3411	Auszahlungen für den Erwerb von immateriellem Vermögen			

Straßen- und Wasserbau, Verkehr (Gruppe 6)

MVAG	Mittelverwendungs- und aufbringungsgruppen (1. und 2. Ebene)	RA 2023	VA 2023	RA - VA
3412	Auszahlungen für den Erwerb von Grundstücken und Grundstückseinrichtungen	729.443,33	765.100,00	-35.656,67
3413	Auszahlungen für den Erwerb von Gebäuden und Bauten			
3414	Auszahlungen für den Erwerb von technischen Anlagen, Fahrzeuge und Maschinen			
3415	Auszahlungen für den Erwerb von Amts-, Betriebs- und Geschäftsausstattung			
3416	Auszahlungen für den Erwerb von Kulturgütern			
3417	Auszahlungen für den Erwerb von Beteiligungen			
342	**Auszahlungen von gewährten Darlehen sowie gewährten Vorschüssen**	**0,00**	**0,00**	**0,00**
3421	Auszahlung von Darlehen an Träger des öffentlichen Rechts			
3422	Auszahlung von Darlehen an Beteiligungen			
3423	Auszahlung von Darlehen an Unternehmen und Haushalte			
3425	Auszahlungen von Vorschüssen und Anzahlungen			
343	**Auszahlungen aus Kapitaltransfers**	**0,00**	**0,00**	**0,00**
3431	Kapitaltransferzahlungen an Träger des öffentlichen Rechts			
3432	Kapitaltransferzahlungen an Beteiligungen			
3433	Kapitaltransferzahlungen an Unternehmen (Finanzunternehmen)			
3434	Kapitaltransferzahlungen an Haushalte und Organisationen ohne Erwerbscharakter			
3435	Kapitaltransferzahlungen an das Ausland			
34	**Summe Auszahlungen investive Gebarung**	**729.443,33**	**765.100,00**	**-35.656,67**
SA2	**Saldo (2) Geldfluss aus der Investiven Gebarung (33 – 34)**	**-279.899,45**	**34.900,00**	**-314.799,45**
SA3	**Saldo (3) Nettofinanzierungssaldo (Saldo 1 + Saldo 2)**	**-378.983,60**	**-69.700,00**	**-309.283,60**
351	**Einzahlungen aus der Aufnahme von Finanzschulden**	**0,00**	**0,00**	**0,00**
3511	Einzahlungen aus empfangenen Darlehen von öffentlichen Körperschaften und Rechtsträgern			
3512	Einzahlungen aus empfangenen Darlehen von Beteiligungen			
3513	Einzahlungen aus empfangenen Darlehen von Unternehmen und privaten Haushalten			
3514	Einzahlungen aus Finanzschulden (Finanzunternehmen)			
353	**Einzahlungen infolge eines Kapitaltausch bei derivativen Finanzinstrumenten mit Grundgeschäft**	**0,00**	**0,00**	**0,00**
3530	Einzahlungen infolge eines Kapitaltausch bei derivativen Finanzinstrumenten mit Grundgeschäft			
355	**Einzahlungen aus dem Abgang von Finanzinstrumenten**	**0,00**	**0,00**	**0,00**
3550	Einzahlungen aus dem Abgang von Finanzinstrumenten			
35	**Summe Einzahlungen aus der Finanzierungstätigkeit**	**0,00**	**0,00**	**0,00**
361	**Auszahlungen aus der Tilgung von Finanzschulden**	**0,00**	**0,00**	**0,00**

Straßen- und Wasserbau, Verkehr (Gruppe 6)

MVAG	Mittelverwendungs- und aufbringungsgruppen (1. und 2. Ebene)	RA 2023	VA 2023	RA - VA
3611	Auszahlungen aus empfangenen Darlehen von öffentlichen Körperschaften und Rechtsträgern			
3612	Auszahlungen aus empfangenen Darlehen von Beteiligungen			
3613	Auszahlungen aus empfangenen Darlehen von Unternehmen und privaten Haushalten			
3614	Auszahlungen aus Finanzschulden			
3615	Auszahlung aus der Rückzahlung von Leasingverbindlichkeiten			
363	**Auszahlungen infolge eines Kapitaltausch bei derivativen Finanzinstrumenten mit Grundgeschäft**	**0,00**	**0,00**	**0,00**
3630	Auszahlungen infolge eines Kapitaltausch bei derivativen Finanzinstrumenten mit Grundgeschäft			
365	**Auszahlungen für den Erwerb von Finanzinstrumenten**	**0,00**	**0,00**	**0,00**
3650	Auszahlungen für den Erwerb von Finanzinstrumenten			
36	**Summe Auszahlungen aus der Finanzierungstätigkeit**	**0,00**	**0,00**	**0,00**
SA4	**Saldo (4) Geldfluss aus der Finanzierungstätigkeit (35 – 36)**	**0,00**	**0,00**	**0,00**
SA5	**Saldo (5) Geldfluss aus der voranschlagswirksamen Gebarung (Saldo 3 + Saldo 4)**	**-378.983,60**	**-69.700,00**	**-309.283,60**

Wirtschaftsförderung (Gruppe 7)

MVAG	Mittelverwendungs- und aufbringungsgruppen (1. und 2. Ebene)	RA 2023	VA 2023	RA - VA
311	**Einzahlungen aus der operativen Verwaltungstätigkeit**	**0,00**	**0,00**	**0,00**
3111	Einzahlungen aus eigenen Abgaben			
3112	Einzahlungen aus Ertragsanteilen			
3113	Einzahlungen aus Gebühren			
3114	Einzahlungen aus Leistungen			
3115	Einzahlungen aus Besitz und wirtschaftlicher Tätigkeit			
3116	Einzahlungen aus Veräußerung von geringwertigen Wirtschaftsgütern (GWG) und sonstige Einzahlungen			
312	**Einzahlungen aus Transfers (ohne Kapitaltransfers)**	**0,00**	**0,00**	**0,00**
3121	Transferzahlungen von Trägern des öffentlichen Rechts			
3122	Transferzahlungen von Beteiligungen			
3123	Transferzahlungen von Unternehmen (inkl. Finanzunternehmen)			
3124	Transferzahlungen von Haushalte und Organisationen ohne Erwerbscharakter			
3125	Transferzahlungen vom Ausland			
3126	Investitions- und Tilgungszuschüsse zwischen Unternehmungen und Betrieben der Gebietskörperschaft und der Gebietskörperschaft			
313	**Einzahlungen aus Finanzerträgen**	**0,00**	**0,00**	**0,00**
3131	Einzahlungen aus Zinserträgen			
3133	Einzahlungen aus Gewinnentnahmen von marktbestimmten Betrieben			
3134	Sonstige Einzahlungen aus Finanzerträgen			
3135	Einzahlungen aus Dividenden/Gewinnausschüttungen			
31	**Summe Einzahlungen operative Gebarung**	**0,00**	**0,00**	**0,00**
321	**Auszahlungen aus Personalaufwand**	**0,00**	**0,00**	**0,00**
3211	Auszahlungen für Personalaufwand Bezüge, Nebengebühren, und Mehrleistungsvergütungen)			
3212	Auszahlungen für gesetzliche und freiwillige Sozialaufwendungen			
3213	Auszahlungen aus sonstigem Personalaufwand			
322	**Auszahlungen aus Sachaufwand (ohne Transferaufwand)**	**6.538,49**	**6.600,00**	**-61,51**
3221	Auszahlungen für Gebrauchs- und Verbrauchsgüter, Handelswaren		100,00	-100,00
3222	Auszahlungen für Verwaltungs- und Betriebsaufwand			
3223	Auszahlungen für Leasing- und Mietaufwand			
3224	Auszahlungen für Instandhaltung			
3225	Sonstige Auszahlungen aus Sachaufwand	6.538,49	6.500,00	38,49
323	**Auszahlungen aus Transfers (ohne Kapitaltransfers)**	**0,00**	**0,00**	**0,00**
3231	Transferzahlungen an Träger des öffentlichen Rechts			
3232	Transferzahlungen an Beteiligungen			
3233	Transferzahlungen an Unternehmen (inkl. Finanzunternehmen)			

Wirtschaftsförderung (Gruppe 7)

MVAG	Mittelverwendungs- und aufbringungsgruppen (1. und 2. Ebene)	RA 2023	VA 2023	RA - VA
3234	Transferzahlungen an Haushalte und Organisationen ohne Erwerbscharakter			
3235	Transferzahlungen an das Ausland			
3236	Investitions- und Tilgungszuschüsse zwischen Unternehmungen und Betrieben der Gebietskörperschaft und der Gebietskörperschaft			
324	**Auszahlungen aus Finanzaufwand**	**0,00**	**0,00**	**0,00**
3241	Auszahlungen für Zinsaufwand, für Finanzierungsleasing, für Forderungskauf, für Finanzschulden und derivative Finanzinstrumente m			
3242	Auszahlungen für Zinsen aus derivativen Finanzinstrumenten ohne Grundgeschäft			
3243	Auszahlung aus Gewinnentnahmen von marktbestimmten Betrieben			
3244	Sonstige Auszahlungen aus Finanzaufwendungen			
32	**Summe Auszahlungen operative Gebarung**	**6.538,49**	**6.600,00**	**-61,51**
SA1	**Saldo (1) Geldfluss aus der Operativen Gebarung (31 – 32)**	**-6.538,49**	**-6.600,00**	**61,51**
331	**Einzahlungen aus der Investitionstätigkeit**	**0,00**	**0,00**	**0,00**
3311	Einzahlungen aus der Veräußerung von immateriellem Vermögen			
3312	Einzahlungen aus der Veräußerung von Grundstücken und Grundstückeinrichtungen			
3313	Einzahlungen aus der Veräußerung von Gebäuden und Bauten			
3314	Einzahlungen aus der Veräußerung von technischen Anlagen, Fahrzeuge und Maschinen			
3315	Einzahlungen aus der Veräußerung von Amts-, Betriebs- und Geschäftsausstattung			
3316	Einzahlungen aus der Veräußerung von Kulturgütern			
3317	Einzahlungen aus der Veräußerung von Beteiligungen			
332	**Einzahlungen aus der Rückzahlung von Darlehen sowie gewährten Vorschüssen**	**0,00**	**0,00**	**0,00**
3321	Einzahlungen aus Darlehen an Träger des öffentlichen Rechts			
3322	Einzahlungen aus Darlehen an Beteiligungen			
3323	Einzahlungen aus Darlehen an Unternehmen und Haushalte			
3325	Einzahlungen aus Vorschüssen und Anzahlungen			
333	**Einzahlungen aus Kapitaltransfers**	**0,00**	**0,00**	**0,00**
3331	Kapitaltransferzahlungen von Trägern des öffentlichen Rechts			
3332	Kapitaltransferzahlungen von Beteiligungen			
3333	Kapitaltransferzahlungen von Unternehmen			
3334	Kapitaltransferzahlungen von Haushalten und Organisationen ohne Erwerbscharakter			
3335	Kapitaltransferzahlungen vom Ausland			
33	**Summe Einzahlungen investive Gebarung**	**0,00**	**0,00**	**0,00**
341	**Auszahlungen aus der Investitionstätigkeit**	**0,00**	**0,00**	**0,00**
3411	Auszahlungen für den Erwerb von immateriellem Vermögen			

Wirtschaftsförderung (Gruppe 7)

MVAG	Mittelverwendungs- und aufbringungsgruppen (1. und 2. Ebene)	RA 2023	VA 2023	RA - VA
3412	Auszahlungen für den Erwerb von Grundstücken und Grundstückseinrichtungen			
3413	Auszahlungen für den Erwerb von Gebäuden und Bauten			
3414	Auszahlungen für den Erwerb von technischen Anlagen, Fahrzeuge und Maschinen			
3415	Auszahlungen für den Erwerb von Amts-, Betriebs- und Geschäftsausstattung			
3416	Auszahlungen für den Erwerb von Kulturgütern			
3417	Auszahlungen für den Erwerb von Beteiligungen			
342	**Auszahlungen von gewährten Darlehen sowie gewährten Vorschüssen**	**0,00**	**0,00**	**0,00**
3421	Auszahlung von Darlehen an Träger des öffentlichen Rechts			
3422	Auszahlung von Darlehen an Beteiligungen			
3423	Auszahlung von Darlehen an Unternehmen und Haushalte			
3425	Auszahlungen von Vorschüssen und Anzahlungen			
343	**Auszahlungen aus Kapitaltransfers**	**0,00**	**0,00**	**0,00**
3431	Kapitaltransferzahlungen an Träger des öffentlichen Rechts			
3432	Kapitaltransferzahlungen an Beteiligungen			
3433	Kapitaltransferzahlungen an Unternehmen (Finanzunternehmen)			
3434	Kapitaltransferzahlungen an Haushalte und Organisationen ohne Erwerbscharakter			
3435	Kapitaltransferzahlungen an das Ausland			
34	**Summe Auszahlungen investive Gebarung**	**0,00**	**0,00**	**0,00**
SA2	**Saldo (2) Geldfluss aus der Investiven Gebarung (33 – 34)**	**0,00**	**0,00**	**0,00**
SA3	**Saldo (3) Nettofinanzierungssaldo (Saldo 1 + Saldo 2)**	**-6.538,49**	**-6.600,00**	**61,51**
351	**Einzahlungen aus der Aufnahme von Finanzschulden**	**0,00**	**0,00**	**0,00**
3511	Einzahlungen aus empfangenen Darlehen von öffentlichen Körperschaften und Rechtsträgern			
3512	Einzahlungen aus empfangenen Darlehen von Beteiligungen			
3513	Einzahlungen aus empfangenen Darlehen von Unternehmen und privaten Haushalten			
3514	Einzahlungen aus Finanzschulden (Finanzunternehmen)			
353	**Einzahlungen infolge eines Kapitaltausch bei derivativen Finanzinstrumenten mit Grundgeschäft**	**0,00**	**0,00**	**0,00**
3530	Einzahlungen infolge eines Kapitaltausch bei derivativen Finanzinstrumenten mit Grundgeschäft			
355	**Einzahlungen aus dem Abgang von Finanzinstrumenten**	**0,00**	**0,00**	**0,00**
3550	Einzahlungen aus dem Abgang von Finanzinstrumenten			
35	**Summe Einzahlungen aus der Finanzierungstätigkeit**	**0,00**	**0,00**	**0,00**
361	**Auszahlungen aus der Tilgung von Finanzschulden**	**0,00**	**0,00**	**0,00**

Wirtschaftsförderung (Gruppe 7)

MVAG	Mittelverwendungs- und aufbringungsgruppen (1. und 2. Ebene)	RA 2023	VA 2023	RA - VA
3611	Auszahlungen aus empfangenen Darlehen von öffentlichen Körperschaften und Rechtsträgern			
3612	Auszahlungen aus empfangenen Darlehen von Beteiligungen			
3613	Auszahlungen aus empfangenen Darlehen von Unternehmen und privaten Haushalten			
3614	Auszahlungen aus Finanzschulden			
3615	Auszahlung aus der Rückzahlung von Leasingverbindlichkeiten			
363	**Auszahlungen infolge eines Kapitaltausch bei derivativen Finanzinstrumenten mit Grundgeschäft**	**0,00**	**0,00**	**0,00**
3630	Auszahlungen infolge eines Kapitaltausch bei derivativen Finanzinstrumenten mit Grundgeschäft			
365	**Auszahlungen für den Erwerb von Finanzinstrumenten**	**0,00**	**0,00**	**0,00**
3650	Auszahlungen für den Erwerb von Finanzinstrumenten			
36	**Summe Auszahlungen aus der Finanzierungstätigkeit**	**0,00**	**0,00**	**0,00**
SA4	**Saldo (4) Geldfluss aus der Finanzierungstätigkeit (35 – 36)**	**0,00**	**0,00**	**0,00**
SA5	**Saldo (5) Geldfluss aus der voranschlagswirksamen Gebarung (Saldo 3 + Saldo 4)**	**-6.538,49**	**-6.600,00**	**61,51**

Dienstleistungen (Gruppe 8)

MVAG	Mittelverwendungs- und aufbringungsgruppen (1. und 2. Ebene)	RA 2023	VA 2023	RA - VA
311	**Einzahlungen aus der operativen Verwaltungstätigkeit**	**799.825,83**	**954.900,00**	**-155.074,17**
3111	Einzahlungen aus eigenen Abgaben	29.998,09	40.000,00	-10.001,91
3112	Einzahlungen aus Ertragsanteilen			
3113	Einzahlungen aus Gebühren	601.320,67	585.600,00	15.720,67
3114	Einzahlungen aus Leistungen	969,49	2.000,00	-1.030,51
3115	Einzahlungen aus Besitz und wirtschaftlicher Tätigkeit	101.335,31	75.300,00	26.035,31
3116	Einzahlungen aus Veräußerung von geringwertigen Wirtschaftsgütern (GWG) und sonstige Einzahlungen	66.202,27	252.000,00	-185.797,73
312	**Einzahlungen aus Transfers (ohne Kapitaltransfers)**	**244.791,84**	**231.400,00**	**13.391,84**
3121	Transferzahlungen von Trägern des öffentlichen Rechts	244.791,84	231.400,00	13.391,84
3122	Transferzahlungen von Beteiligungen			
3123	Transferzahlungen von Unternehmen (inkl. Finanzunternehmen)			
3124	Transferzahlungen von Haushalte und Organisationen ohne Erwerbscharakter			
3125	Transferzahlungen vom Ausland			
3126	Investitions- und Tilgungszuschüsse zwischen Unternehmungen und Betrieben der Gebietskörperschaft und der Gebietskörperschaft			
313	**Einzahlungen aus Finanzerträgen**	**0,00**	**0,00**	**0,00**
3131	Einzahlungen aus Zinserträgen			
3133	Einzahlungen aus Gewinnentnahmen von marktbestimmten Betrieben			
3134	Sonstige Einzahlungen aus Finanzerträgen			
3135	Einzahlungen aus Dividenden/Gewinnausschüttungen			
31	**Summe Einzahlungen operative Gebarung**	**1.044.617,67**	**1.186.300,00**	**-141.682,33**
321	**Auszahlungen aus Personalaufwand**	**279.215,45**	**242.000,00**	**37.215,45**
3211	Auszahlungen für Personalaufwand Bezüge, Nebengebühren, und Mehrleistungsvergütungen)	226.868,21	192.400,00	34.468,21
3212	Auszahlungen für gesetzliche und freiwillige Sozialaufwendungen	52.347,24	49.600,00	2.747,24
3213	Auszahlungen aus sonstigem Personalaufwand			
322	**Auszahlungen aus Sachaufwand (ohne Transferaufwand)**	**470.179,33**	**485.300,00**	**-15.120,67**
3221	Auszahlungen für Gebrauchs- und Verbrauchsgüter, Handelswaren	30.085,95	32.100,00	-2.014,05
3222	Auszahlungen für Verwaltungs- und Betriebsaufwand	102.746,47	96.700,00	6.046,47
3223	Auszahlungen für Leasing- und Mietaufwand	1.020,95	2.100,00	-1.079,05
3224	Auszahlungen für Instandhaltung	58.803,25	86.700,00	-27.896,75
3225	Sonstige Auszahlungen aus Sachaufwand	277.522,71	267.700,00	9.822,71
323	**Auszahlungen aus Transfers (ohne Kapitaltransfers)**	**41.546,82**	**50.000,00**	**-8.453,18**
3231	Transferzahlungen an Träger des öffentlichen Rechts	41.546,82	50.000,00	-8.453,18
3232	Transferzahlungen an Beteiligungen			
3233	Transferzahlungen an Unternehmen (inkl. Finanzunternehmen)			

Dienstleistungen (Gruppe 8)

MVAG	Mittelverwendungs- und aufbringungsgruppen (1. und 2. Ebene)	RA 2023	VA 2023	RA - VA
3234	Transferzahlungen an Haushalte und Organisationen ohne Erwerbscharakter			
3235	Transferzahlungen an das Ausland			
3236	Investitions- und Tilgungszuschüsse zwischen Unternehmungen und Betrieben der Gebietskörperschaft und der Gebietskörperschaft			
324	**Auszahlungen aus Finanzaufwand**	**2.223,93**	**900,00**	**1.323,93**
3241	Auszahlungen für Zinsaufwand, für Finanzierungsleasing, für Forderungskauf, für Finanzschulden und derivative Finanzinstrumente m	2.223,93	900,00	1.323,93
3242	Auszahlungen für Zinsen aus derivativen Finanzinstrumenten ohne Grundgeschäft			
3243	Auszahlung aus Gewinnentnahmen von marktbestimmten Betrieben			
3244	Sonstige Auszahlungen aus Finanzaufwendungen			
32	**Summe Auszahlungen operative Gebarung**	**793.165,53**	**778.200,00**	**14.965,53**
SA1	**Saldo (1) Geldfluss aus der Operativen Gebarung (31 – 32)**	**251.452,14**	**408.100,00**	**-156.647,86**
331	**Einzahlungen aus der Investitionstätigkeit**	**0,00**	**0,00**	**0,00**
3311	Einzahlungen aus der Veräußerung von immateriellem Vermögen			
3312	Einzahlungen aus der Veräußerung von Grundstücken und Grundstückeinrichtungen			
3313	Einzahlungen aus der Veräußerung von Gebäuden und Bauten			
3314	Einzahlungen aus der Veräußerung von technischen Anlagen, Fahrzeuge und Maschinen			
3315	Einzahlungen aus der Veräußerung von Amts-, Betriebs- und Geschäftsausstattung			
3316	Einzahlungen aus der Veräußerung von Kulturgütern			
3317	Einzahlungen aus der Veräußerung von Beteiligungen			
332	**Einzahlungen aus der Rückzahlung von Darlehen sowie gewährten Vorschüssen**	**0,00**	**0,00**	**0,00**
3321	Einzahlungen aus Darlehen an Träger des öffentlichen Rechts			
3322	Einzahlungen aus Darlehen an Beteiligungen			
3323	Einzahlungen aus Darlehen an Unternehmen und Haushalte			
3325	Einzahlungen aus Vorschüssen und Anzahlungen			
333	**Einzahlungen aus Kapitaltransfers**	**8.664,84**	**12.100,00**	**-3.435,16**
3331	Kapitaltransferzahlungen von Trägern des öffentlichen Rechts	8.664,84	12.100,00	-3.435,16
3332	Kapitaltransferzahlungen von Beteiligungen			
3333	Kapitaltransferzahlungen von Unternehmen			
3334	Kapitaltransferzahlungen von Haushalten und Organisationen ohne Erwerbscharakter			
3335	Kapitaltransferzahlungen vom Ausland			
33	**Summe Einzahlungen investive Gebarung**	**8.664,84**	**12.100,00**	**-3.435,16**
341	**Auszahlungen aus der Investitionstätigkeit**	**136.681,28**	**216.000,00**	**-79.318,72**
3411	Auszahlungen für den Erwerb von immateriellem Vermögen			

Dienstleistungen (Gruppe 8)

MVAG	Mittelverwendungs- und aufbringungsgruppen (1. und 2. Ebene)	RA 2023	VA 2023	RA - VA
3412	Auszahlungen für den Erwerb von Grundstücken und Grundstückseinrichtungen	43.338,19	43.000,00	338,19
3413	Auszahlungen für den Erwerb von Gebäuden und Bauten	5.715,28	8.000,00	-2.284,72
3414	Auszahlungen für den Erwerb von technischen Anlagen, Fahrzeuge und Maschinen	86.515,86	163.000,00	-76.484,14
3415	Auszahlungen für den Erwerb von Amts-, Betriebs- und Geschäftsausstattung	1.111,95	2.000,00	-888,05
3416	Auszahlungen für den Erwerb von Kulturgütern			
3417	Auszahlungen für den Erwerb von Beteiligungen			
342	**Auszahlungen von gewährten Darlehen sowie gewährten Vorschüssen**	**0,00**	**0,00**	**0,00**
3421	Auszahlung von Darlehen an Träger des öffentlichen Rechts			
3422	Auszahlung von Darlehen an Beteiligungen			
3423	Auszahlung von Darlehen an Unternehmen und Haushalte			
3425	Auszahlungen von Vorschüssen und Anzahlungen			
343	**Auszahlungen aus Kapitaltransfers**	**0,00**	**0,00**	**0,00**
3431	Kapitaltransferzahlungen an Träger des öffentlichen Rechts			
3432	Kapitaltransferzahlungen an Beteiligungen			
3433	Kapitaltransferzahlungen an Unternehmen (Finanzunternehmen)			
3434	Kapitaltransferzahlungen an Haushalte und Organisationen ohne Erwerbscharakter			
3435	Kapitaltransferzahlungen an das Ausland			
34	**Summe Auszahlungen investive Gebarung**	**136.681,28**	**216.000,00**	**-79.318,72**
SA2	**Saldo (2) Geldfluss aus der Investiven Gebarung (33 – 34)**	**-128.016,44**	**-203.900,00**	**75.883,56**
SA3	**Saldo (3) Nettofinanzierungssaldo (Saldo 1 + Saldo 2)**	**123.435,70**	**204.200,00**	**-80.764,30**
351	**Einzahlungen aus der Aufnahme von Finanzschulden**	**0,00**	**0,00**	**0,00**
3511	Einzahlungen aus empfangenen Darlehen von öffentlichen Körperschaften und Rechtsträgern			
3512	Einzahlungen aus empfangenen Darlehen von Beteiligungen			
3513	Einzahlungen aus empfangenen Darlehen von Unternehmen und privaten Haushalten			
3514	Einzahlungen aus Finanzschulden (Finanzunternehmen)			
353	**Einzahlungen infolge eines Kapitaltausch bei derivativen Finanzinstrumenten mit Grundgeschäft**	**0,00**	**0,00**	**0,00**
3530	Einzahlungen infolge eines Kapitaltausch bei derivativen Finanzinstrumenten mit Grundgeschäft			
355	**Einzahlungen aus dem Abgang von Finanzinstrumenten**	**0,00**	**0,00**	**0,00**
3550	Einzahlungen aus dem Abgang von Finanzinstrumenten			
35	**Summe Einzahlungen aus der Finanzierungstätigkeit**	**0,00**	**0,00**	**0,00**
361	**Auszahlungen aus der Tilgung von Finanzschulden**	**49.350,65**	**35.100,00**	**14.250,65**

Dienstleistungen (Gruppe 8)

MVAG	Mittelverwendungs- und aufbringungsgruppen (1. und 2. Ebene)	RA 2023	VA 2023	RA - VA
3611	Auszahlungen aus empfangenen Darlehen von öffentlichen Körperschaften und Rechtsträgern	16.861,95	17.100,00	-238,05
3612	Auszahlungen aus empfangenen Darlehen von Beteiligungen			
3613	Auszahlungen aus empfangenen Darlehen von Unternehmen und privaten Haushalten			
3614	Auszahlungen aus Finanzschulden	32.488,70	18.000,00	14.488,70
3615	Auszahlung aus der Rückzahlung von Leasingverbindlichkeiten			
363	**Auszahlungen infolge eines Kapitaltausch bei derivativen Finanzinstrumenten mit Grundgeschäft**	**0,00**	**0,00**	**0,00**
3630	Auszahlungen infolge eines Kapitaltausch bei derivativen Finanzinstrumenten mit Grundgeschäft			
365	**Auszahlungen für den Erwerb von Finanzinstrumenten**	**0,00**	**0,00**	**0,00**
3650	Auszahlungen für den Erwerb von Finanzinstrumenten			
36	**Summe Auszahlungen aus der Finanzierungstätigkeit**	**49.350,65**	**35.100,00**	**14.250,65**
SA4	**Saldo (4) Geldfluss aus der Finanzierungstätigkeit (35 – 36)**	**-49.350,65**	**-35.100,00**	**-14.250,65**
SA5	**Saldo (5) Geldfluss aus der voranschlagswirksamen Gebarung (Saldo 3 + Saldo 4)**	**74.085,05**	**169.100,00**	**-95.014,95**

Finanzwirtschaft (Gruppe 9)

MVAG	Mittelverwendungs- und aufbringungsgruppen (1. und 2. Ebene)	RA 2023	VA 2023	RA - VA
311	**Einzahlungen aus der operativen Verwaltungstätigkeit**	**2.089.599,43**	**2.143.000,00**	**-53.400,57**
3111	Einzahlungen aus eigenen Abgaben	440.138,08	432.400,00	7.738,08
3112	Einzahlungen aus Ertragsanteilen	1.647.170,09	1.708.000,00	-60.829,91
3113	Einzahlungen aus Gebühren			
3114	Einzahlungen aus Leistungen	135,22	600,00	-464,78
3115	Einzahlungen aus Besitz und wirtschaftlicher Tätigkeit			
3116	Einzahlungen aus Veräußerung von geringwertigen Wirtschaftsgütern (GWG) und sonstige Einzahlungen	2.156,04	2.000,00	156,04
312	**Einzahlungen aus Transfers (ohne Kapitaltransfers)**	**189.885,72**	**158.000,00**	**31.885,72**
3121	Transferzahlungen von Trägern des öffentlichen Rechts	189.885,72	158.000,00	31.885,72
3122	Transferzahlungen von Beteiligungen			
3123	Transferzahlungen von Unternehmen (inkl. Finanzunternehmen)			
3124	Transferzahlungen von Haushalte und Organisationen ohne Erwerbscharakter			
3125	Transferzahlungen vom Ausland			
3126	Investitions- und Tilgungszuschüsse zwischen Unternehmungen und Betrieben der Gebietskörperschaft und der Gebietskörperschaft			
313	**Einzahlungen aus Finanzerträgen**	**353,13**	**400,00**	**-46,87**
3131	Einzahlungen aus Zinserträgen	353,13	400,00	-46,87
3133	Einzahlungen aus Gewinnentnahmen von marktbestimmten Betrieben			
3134	Sonstige Einzahlungen aus Finanzerträgen			
3135	Einzahlungen aus Dividenden/Gewinnausschüttungen			
31	**Summe Einzahlungen operative Gebarung**	**2.279.838,28**	**2.301.400,00**	**-21.561,72**
321	**Auszahlungen aus Personalaufwand**	**41.895,03**	**38.800,00**	**3.095,03**
3211	Auszahlungen für Personalaufwand Bezüge, Nebengebühren, und Mehrleistungsvergütungen)	31.085,80	30.100,00	985,80
3212	Auszahlungen für gesetzliche und freiwillige Sozialaufwendungen	10.809,23	8.700,00	2.109,23
3213	Auszahlungen aus sonstigem Personalaufwand			
322	**Auszahlungen aus Sachaufwand (ohne Transferaufwand)**	**70.414,83**	**238.300,00**	**-167.885,17**
3221	Auszahlungen für Gebrauchs- und Verbrauchsgüter, Handelswaren	2.215,93	3.000,00	-784,07
3222	Auszahlungen für Verwaltungs- und Betriebsaufwand	856,21	2.000,00	-1.143,79
3223	Auszahlungen für Leasing- und Mietaufwand			
3224	Auszahlungen für Instandhaltung			
3225	Sonstige Auszahlungen aus Sachaufwand	67.342,69	233.300,00	-165.957,31
323	**Auszahlungen aus Transfers (ohne Kapitaltransfers)**	**0,00**	**1.000,00**	**-1.000,00**
3231	Transferzahlungen an Träger des öffentlichen Rechts			
3232	Transferzahlungen an Beteiligungen			
3233	Transferzahlungen an Unternehmen (inkl. Finanzunternehmen)			

Finanzwirtschaft (Gruppe 9)

MVAG	Mittelverwendungs- und aufbringungsgruppen (1. und 2. Ebene)	RA 2023	VA 2023	RA - VA
3234	Transferzahlungen an Haushalte und Organisationen ohne Erwerbscharakter		1.000,00	-1.000,00
3235	Transferzahlungen an das Ausland			
3236	Investitions- und Tilgungszuschüsse zwischen Unternehmungen und Betrieben der Gebietskörperschaft und der Gebietskörperschaft			
324	**Auszahlungen aus Finanzaufwand**	**1.931,36**	**4.000,00**	**-2.068,64**
3241	Auszahlungen für Zinsaufwand, für Finanzierungsleasing, für Forderungskauf, für Finanzschulden und derivative Finanzinstrumente m			
3242	Auszahlungen für Zinsen aus derivativen Finanzinstrumenten ohne Grundgeschäft			
3243	Auszahlung aus Gewinnentnahmen von marktbestimmten Betrieben			
3244	Sonstige Auszahlungen aus Finanzaufwendungen	1.931,36	4.000,00	-2.068,64
32	**Summe Auszahlungen operative Gebarung**	**114.241,22**	**282.100,00**	**-167.858,78**
SA1	**Saldo (1) Geldfluss aus der Operativen Gebarung (31 – 32)**	**2.165.597,06**	**2.019.300,00**	**146.297,06**
331	**Einzahlungen aus der Investitionstätigkeit**	**0,00**	**0,00**	**0,00**
3311	Einzahlungen aus der Veräußerung von immateriellem Vermögen			
3312	Einzahlungen aus der Veräußerung von Grundstücken und Grundstückeinrichtungen			
3313	Einzahlungen aus der Veräußerung von Gebäuden und Bauten			
3314	Einzahlungen aus der Veräußerung von technischen Anlagen, Fahrzeuge und Maschinen			
3315	Einzahlungen aus der Veräußerung von Amts-, Betriebs- und Geschäftsausstattung			
3316	Einzahlungen aus der Veräußerung von Kulturgütern			
3317	Einzahlungen aus der Veräußerung von Beteiligungen			
332	**Einzahlungen aus der Rückzahlung von Darlehen sowie gewährten Vorschüssen**	**0,00**	**0,00**	**0,00**
3321	Einzahlungen aus Darlehen an Träger des öffentlichen Rechts			
3322	Einzahlungen aus Darlehen an Beteiligungen			
3323	Einzahlungen aus Darlehen an Unternehmen und Haushalte			
3325	Einzahlungen aus Vorschüssen und Anzahlungen			
333	**Einzahlungen aus Kapitaltransfers**	**0,00**	**0,00**	**0,00**
3331	Kapitaltransferzahlungen von Trägern des öffentlichen Rechts			
3332	Kapitaltransferzahlungen von Beteiligungen			
3333	Kapitaltransferzahlungen von Unternehmen			
3334	Kapitaltransferzahlungen von Haushalten und Organisationen ohne Erwerbscharakter			
3335	Kapitaltransferzahlungen vom Ausland			
33	**Summe Einzahlungen investive Gebarung**	**0,00**	**0,00**	**0,00**
341	**Auszahlungen aus der Investitionstätigkeit**	**2.264,19**	**6.500,00**	**-4.235,81**
3411	Auszahlungen für den Erwerb von immateriellem Vermögen			

Finanzwirtschaft (Gruppe 9)

MVAG	Mittelverwendungs- und aufbringungsgruppen (1. und 2. Ebene)	RA 2023	VA 2023	RA - VA
3412	Auszahlungen für den Erwerb von Grundstücken und Grundstückseinrichtungen			
3413	Auszahlungen für den Erwerb von Gebäuden und Bauten			
3414	Auszahlungen für den Erwerb von technischen Anlagen, Fahrzeuge und Maschinen	2.264,19	6.500,00	-4.235,81
3415	Auszahlungen für den Erwerb von Amts-, Betriebs- und Geschäftsausstattung			
3416	Auszahlungen für den Erwerb von Kulturgütern			
3417	Auszahlungen für den Erwerb von Beteiligungen			
342	**Auszahlungen von gewährten Darlehen sowie gewährten Vorschüssen**	**0,00**	**0,00**	**0,00**
3421	Auszahlung von Darlehen an Träger des öffentlichen Rechts			
3422	Auszahlung von Darlehen an Beteiligungen			
3423	Auszahlung von Darlehen an Unternehmen und Haushalte			
3425	Auszahlungen von Vorschüssen und Anzahlungen			
343	**Auszahlungen aus Kapitaltransfers**	**0,00**	**0,00**	**0,00**
3431	Kapitaltransferzahlungen an Träger des öffentlichen Rechts			
3432	Kapitaltransferzahlungen an Beteiligungen			
3433	Kapitaltransferzahlungen an Unternehmen (Finanzunternehmen)			
3434	Kapitaltransferzahlungen an Haushalte und Organisationen ohne Erwerbscharakter			
3435	Kapitaltransferzahlungen an das Ausland			
34	**Summe Auszahlungen investive Gebarung**	**2.264,19**	**6.500,00**	**-4.235,81**
SA2	**Saldo (2) Geldfluss aus der Investiven Gebarung (33 – 34)**	**-2.264,19**	**-6.500,00**	**4.235,81**
SA3	**Saldo (3) Nettofinanzierungssaldo (Saldo 1 + Saldo 2)**	**2.163.332,87**	**2.012.800,00**	**150.532,87**
351	**Einzahlungen aus der Aufnahme von Finanzschulden**	**0,00**	**0,00**	**0,00**
3511	Einzahlungen aus empfangenen Darlehen von öffentlichen Körperschaften und Rechtsträgern			
3512	Einzahlungen aus empfangenen Darlehen von Beteiligungen			
3513	Einzahlungen aus empfangenen Darlehen von Unternehmen und privaten Haushalten			
3514	Einzahlungen aus Finanzschulden (Finanzunternehmen)			
353	**Einzahlungen infolge eines Kapitaltausch bei derivativen Finanzinstrumenten mit Grundgeschäft**	**0,00**	**0,00**	**0,00**
3530	Einzahlungen infolge eines Kapitaltausch bei derivativen Finanzinstrumenten mit Grundgeschäft			
355	**Einzahlungen aus dem Abgang von Finanzinstrumenten**	**0,00**	**0,00**	**0,00**
3550	Einzahlungen aus dem Abgang von Finanzinstrumenten			
35	**Summe Einzahlungen aus der Finanzierungstätigkeit**	**0,00**	**0,00**	**0,00**
361	**Auszahlungen aus der Tilgung von Finanzschulden**	**0,00**	**0,00**	**0,00**

Finanzwirtschaft (Gruppe 9)

MVAG	Mittelverwendungs- und aufbringungsgruppen (1. und 2. Ebene)	RA 2023	VA 2023	RA - VA
3611	Auszahlungen aus empfangenen Darlehen von öffentlichen Körperschaften und Rechtsträgern			
3612	Auszahlungen aus empfangenen Darlehen von Beteiligungen			
3613	Auszahlungen aus empfangenen Darlehen von Unternehmen und privaten Haushalten			
3614	Auszahlungen aus Finanzschulden			
3615	Auszahlung aus der Rückzahlung von Leasingverbindlichkeiten			
363	**Auszahlungen infolge eines Kapitaltausch bei derivativen Finanzinstrumenten mit Grundgeschäft**	**0,00**	**0,00**	**0,00**
3630	Auszahlungen infolge eines Kapitaltausch bei derivativen Finanzinstrumenten mit Grundgeschäft			
365	**Auszahlungen für den Erwerb von Finanzinstrumenten**	**294,46**	**0,00**	**294,46**
3650	Auszahlungen für den Erwerb von Finanzinstrumenten	294,46		294,46
36	**Summe Auszahlungen aus der Finanzierungstätigkeit**	**294,46**	**0,00**	**294,46**
SA4	**Saldo (4) Geldfluss aus der Finanzierungstätigkeit (35 – 36)**	**-294,46**	**0,00**	**-294,46**
SA5	**Saldo (5) Geldfluss aus der voranschlagswirksamen Gebarung (Saldo 3 + Saldo 4)**	**2.163.038,41**	**2.012.800,00**	**150.238,41**

Vermögenshaushalt (Anlage 1c)

	AKTIVA	Code	Endbestand 31.12.2022	Endbestand 31.12.2023	Veränderung
A	**Langfristiges Vermögen**	**10**	**28.531.881,46**	**29.011.543,74**	**479.662,28**
A.I	**Immaterielle Vermögenswerte**	**101**	**17.840,20**	**16.090,20**	**-1.750,00**
A.I.1	Immaterielle Vermögenswerte	1010	17.840,20	16.090,20	-1.750,00
A.II	**Sachanlagen**	**102**	**28.455.148,98**	**28.937.096,94**	**481.947,96**
A.II.1	Grundstücke, Grundstückseinrichtungen und Infrastruktur	1021	23.809.529,26	24.354.907,28	545.378,02
A.II.2	Gebäude und Bauten	1022	3.189.335,31	3.100.412,97	-88.922,34
A.II.3	Wasser- und Abwasserbauten und -anlagen	1023	977.068,73	926.676,19	-50.392,54
A.II.4	Sonderanlagen	1024	0,00	0,00	0,00
A.II.5	Technische Anlagen, Fahrzeuge und Maschinen	1025	390.603,13	455.528,49	64.925,36
A.II.6	Amts-, Betriebs- und Geschäftsausstattung	1026	88.612,55	99.572,01	10.959,46
A.II.7	Kulturgüter	1027	0,00	0,00	0,00
A.II.8	Geleistete Anzahlungen für Anlagen und Anlagen in Bau	1028	0,00	0,00	0,00
A.III	**Aktive Finanzinstrumente/Langfristiges Finanzvermögen**	**103**	**21.144,36**	**22.064,86**	**920,50**
A.III.1	Bis zur Endfälligkeit gehaltene Finanzinstrumente	1031	21.144,36	21.770,40	626,04
A.III.2	Zur Veräußerung verfügbare Finanzinstrumente	1032	0,00	294,46	294,46
A.III.3	Partizipations- und Hybridkapital	1033	0,00	0,00	0,00
A.III.4	Derivative Finanzinstrumente ohne Grundgeschäft	1034	0,00	0,00	0,00
A.IV	**Beteiligungen**	**104**	**0,00**	**0,00**	**0,00**
A.IV.1	Beteiligungen an verbundenen Unternehmen	1041	0,00	0,00	0,00
A.IV.2	Beteiligungen an assoziierten Unternehmen	1042	0,00	0,00	0,00
A.IV.3	Sonstige Beteiligungen	1043	0,00	0,00	0,00
A.IV.4	Verwaltete Einrichtungen, die der Kontrolle unterliegen	1044	0,00	0,00	0,00
A.V	**Langfristige Forderungen**	**106**	**37.747,92**	**36.291,74**	**-1.456,18**
A.V.1	Langfristige Forderungen aus Lieferungen und Leistungen	1061	37.047,92	36.291,74	-756,18
A.V.2	Langfristige Forderungen aus gewährten Darlehen	1062	0,00	0,00	0,00
A.V.3	Sonstige langfristige Forderungen	1063	700,00	0,00	-700,00

	AKTIVA	Code	Endbestand 31.12.2022	Endbestand 31.12.2023	Veränderung
B	**Kurzfristiges Vermögen**	**11**	**2.186.989,19**	**2.080.390,72**	**-106.598,47**
B.I	**Kurzfristige Forderungen**	**113**	**374.218,58**	**433.008,60**	**58.790,02**
B.I.1	Kurzfristige Forderungen aus Lieferungen und Leistungen	1131	11.823,88	34.570,55	22.746,67
B.I.2	Kurzfristige Forderungen aus Abgaben	1132	49.450,84	-6.931,72	-56.382,56
B.I.3	Sonstige kurzfristige Forderungen	1133	0,00	0,00	0,00
B.I.4	Sonstige kurzfristige Forderungen (nicht voranschlagswirksame Gebarung)	1134	312.943,86	405.369,77	92.425,91
B.II	**Vorräte**	**114**	**7.000,00**	**3.500,00**	**-3.500,00**
B.II.1	Vorräte	1141	7.000,00	3.500,00	-3.500,00
B.II.2	Gegebene Anzahlungen auf Vorräte	1142	0,00	0,00	0,00
B.III	**Liquide Mittel**	**115**	**1.805.770,61**	**1.643.882,12**	**-161.888,49**
B.III.1	Kassa, Bankguthaben, Schecks	1151	1.652.619,80	1.477.731,31	-174.888,49
B.III.2	Zahlungsmittelreserven	1152	153.150,81	166.150,81	13.000,00
B.IV	**Aktive Finanzinstrumente/Kurzfristiges Finanzvermögen**	**116**	**0,00**	**0,00**	**0,00**
B.IV.1	Aktive Finanzinstrumente/Kurzfristiges Finanzvermögen	1160	0,00	0,00	0,00
B.V	**Aktive Rechnungsabgrenzung**	**117**	**0,00**	**0,00**	**0,00**
B.V.1	Aktive Rechnungsabgrenzung	1170	0,00	0,00	0,00
	Summe Aktiva (10 + 11)		**30.718.870,65**	**31.091.934,46**	**373.063,81**

	PASSIVA	Code	Endbestand 31.12.2022	Endbestand 31.12.2023	Veränderung
C	**Nettovermögen (Ausgleichsposten)**	**12**	**28.910.171,92**	**28.882.068,57**	**-28.103,35**
C.I	**Saldo der Eröffnungsbilanz**	**121**	**16.912.773,32**	**16.912.773,32**	**0,00**
C.I.1	Saldo der Eröffnungsbilanz	1210	16.912.773,32	16.912.773,32	0,00
C.II	**Kumuliertes Nettoergebnis**	**122**	**1.152.502,99**	**1.111.397,01**	**-41.105,98**
C.II.1	Kumuliertes Nettoergebnis	1220	1.152.502,99	1.111.397,01	-41.105,98
C.III	**Haushaltsrücklagen**	**123**	**10.844.940,73**	**10.857.943,36**	**13.002,63**
C.III.1	Haushaltsrücklagen	1230	10.844.940,73	10.857.943,36	13.002,63
C.IV	**Neubewertungsrücklagen (Umbewertungskonto)**	**124**	**-45,12**	**-45,12**	**0,00**
C.IV.1	Neubewertungsrücklagen (Umbewertungskonto)	1240	-45,12	-45,12	0,00
C.V	**Fremdwährungsumrechnungsrücklagen**	**125**	**0,00**	**0,00**	**0,00**
C.V.1	Fremdwährungsumrechnungsrücklagen	1250	0,00	0,00	0,00
D	**Sonderposten Investitionszuschüsse (Kapitaltransfers)**	**13**	**1.226.472,98**	**1.777.832,99**	**551.360,01**
D.I	**Investitionszuschüsse**	**131**	**1.226.472,98**	**1.777.832,99**	**551.360,01**
D.I.1	Investitionszuschüsse von Trägern öffentlichen Rechts	1311	1.042.213,30	1.603.799,73	561.586,43
D.I.2	Investitionszuschüsse von Beteiligungen	1312	0,00	0,00	0,00
D.I.3	Investitionszuschüsse von Übrigen	1313	184.259,68	174.033,26	-10.226,42
E	**Langfristige Fremdmittel**	**14**	**312.599,05**	**267.340,77**	**-45.258,28**
E.I	**Langfristige Finanzschulden, netto**	**141**	**286.257,20**	**224.011,16**	**-62.246,04**
E.I.1	Langfristige Finanzschulden	1411	286.257,20	224.011,16	-62.246,04
E.I.2	Langfristige Forderungen aus derivativen Finanzinstrumenten mit Grundgeschäft	1412	0,00	0,00	0,00
E.I.3	Langfristige Verbindlichkeiten aus derivativen Finanzinstrumenten mit Grundgeschäft	1413	0,00	0,00	0,00
E.II	**Langfristige Verbindlichkeiten**	**142**	**26.341,85**	**19.721,27**	**-6.620,58**
E.II.1	Langfristige Verbindlichkeiten aus Lieferungen und Leistungen	1421	0,00	0,00	0,00
E.II.2	Leasingverbindlichkeiten	1422	26.341,85	19.721,27	-6.620,58
E.II.3	Sonstige langfristige Verbindlichkeiten	1423	0,00	0,00	0,00

	PASSIVA	Code	Endbestand 31.12.2022	Endbestand 31.12.2023	Veränderung
E.III	**Langfristige Rückstellungen**	**143**	**0,00**	**23.608,34**	**23.608,34**
E.III.1	Rückstellungen für Abfertigungen	1431	0,00	23.608,34	23.608,34
E.III.2	Rückstellungen für Jubiläumszuwendungen	1432	0,00	0,00	0,00
E.III.3	Rückstellungen für Haftungen	1433	0,00	0,00	0,00
E.III.4	Rückstellungen für Sanierungen von Altlasten	1434	0,00	0,00	0,00
E.III.5	Rückstellungen für Pensionen	1435	0,00	0,00	0,00
E.III.6	Sonstige langfristige Rückstellungen	1436	0,00	0,00	0,00
F	**Kurzfristige Fremdmittel**	**15**	**269.626,70**	**164.692,13**	**-104.934,57**
F.I	**Kurzfristige Finanzschulden, netto**	**151**	**0,00**	**0,00**	**0,00**
F.I.1	Kurzfristige Finanzschulden	1511	0,00	0,00	0,00
F.I.2	Kurzfristige Forderungen aus derivativen Finanzinstrumenten mit Grundgeschäft	1512	0,00	0,00	0,00
F.I.3	Kurzfristige Verbindlichkeiten aus derivativen Finanzinstrumenten mit Grundgeschäft	1513	0,00	0,00	0,00
F.II	**Kurzfristige Verbindlichkeiten**	**152**	**269.626,70**	**164.692,13**	**-104.934,57**
F.II.1	Kurzfristige Verbindlichkeiten aus Lieferungen und Leistungen	1521	224.437,79	76.694,54	-147.743,25
F.II.2	Kurzfristige Verbindlichkeiten aus Abgaben	1522	0,00	0,00	0,00
F.II.3	Sonstige kurzfristige Verbindlichkeiten	1523	0,00	0,00	0,00
F.II.4	Sonstige kurzfristige Verbindlichkeiten (nicht voranschlagswirksame Gebarung)	1524	45.188,91	87.997,59	42.808,68
F.III	**Kurzfristige Rückstellungen**	**153**	**0,00**	**0,00**	**0,00**
F.III.1	Rückstellungen für Prozesskosten	1531	0,00	0,00	0,00
F.III.2	Rückstellungen für ausstehende Rechnungen	1532	0,00	0,00	0,00
F.III.3	Rückstellungen für nicht konsumierte Urlaube	1533	0,00	0,00	0,00
F.III.4	Sonstige kurzfristige Rückstellungen	1534	0,00	0,00	0,00
F.IV	**Passive Rechnungsabgrenzung**	**154**	**0,00**	**0,00**	**0,00**
F.IV.1	Passive Rechnungsabgrenzung	1540	0,00	0,00	0,00
	Summe Passiva (12 + 13 + 14 + 15)		**30.718.870,65**	**31.091.934,46**	**373.063,81**

Haushaltspotential (aufbauend auf der Ergebnisrechnung)

Haushaltspotential (aufbauend auf der Ergebnisrechnung)

MVAG	Mittelverwendungs- und -aufbringungsgruppen	Mittelaufbringung	Mittelverwendung	Saldo
211	Erträge aus der operativen Verwaltungstätigkeit	2.976.904,64		
212	Erträge aus Transfers	519.743,17		
213	Finanzerträge	647,59		
Summe Erträge (SU 21)		**3.497.295,40**		
2117	Nicht finanzierungswirksame operative Erträge (Auflösung von Rückstellungen und Aktivierte Eigenleistungen)	-800,88		
2127	Nicht finanzierungswirksamer Transferertrag (Auflösung von Investitionszuschüssen)	-72.031,53		
2136	Sonstige nicht finanzierungswirksame Finanzerträge (Auflösung von RS Bewertung von Beteiligungen und aktiven Finanzinstrumenten)			
Nicht finanzwirksame Erträge		**-72.832,41**		
Finanzwirksame Erträge		**3.424.462,99**		
221	Personalaufwand		850.449,97	
222	Sachaufwand (ohne Transferaufwand)		1.566.881,29	
223	Transferaufwand (laufende Transfers und Kapitaltransfers)		1.097.249,10	
224	Finanzaufwand		10.818,39	
Summe Aufwendungen (SU 22)			**3.525.398,75**	
2214	Nicht finanzierungswirksamer Personalaufwand (Dotierung RS für Abfertigungen, Jubiläum u. nicht konsumierte Urlaube)		-23.608,34	
2226	Nicht finanzierungswirksamer Sachaufwand (inkl. Abschreibungen, Dotierung von RS Prozess, ausstehende Rechnungen)		-431.210,14	
2237	Nicht finanzierungswirksamer Transferaufwand (Dotierungen von RS f. Pensionen)			
2245	Nicht finanzierungswirksamer Finanzaufwand (Wertberichtigungen zu Finanzinstrumenten, Aufwendungen aus der Bewertung von Beteiligungen)		-174,84	
Nicht finanzwirksame Aufwendungen			**-454.993,32**	
Finanzwirksame Aufwendungen			**3.070.405,43**	
Finanzwirksames Ergebnis		**3.424.462,99**	**3.070.405,43**	**354.057,56**

Haushaltspotential (aufbauend auf der Ergebnisrechnung)

MVAG	Mittelverwendungs- und -aufbringungsgruppen	Mittelaufbringung	Mittelverwendung	Saldo
332	Einzahlungen aus der Rückzahlung von Darlehen sowie gewährten Vorschüssen (ohne 3325 mit Projektcode - Anzahlungen)	700,00		
1141	Vorräte (- Veränderung)	3.500,00		
1142	Gegebene Anzahlungen auf Vorräte (- Veränderung)			
1540	Passive Rechnungsabgrenzung			
	Einzahlungen der Kontengruppe 000-089, die keinem Projekt mit Projektcode 1 zugeordnet sind			
	Einzahlungen der Kontengruppe 30, die keinem Projekt mit Projektcode 1 zugeordnet sind	8.664,84		
	- Erträge der Kontogruppe 80 mit Projektcode 1			
2301	Entnahmen von Rücklagen endfälliger Darlehen (Kontengruppe 893)			
Jährliche wiederkehrende Einzahlungen		**12.864,84**		
36	Auszahlungen aus der Finanzierungstätigkeit (ohne Projektcode 1)		69.161,08	
2401	Zuweisung an Rücklagen endfälliger Darlehen (Kontengruppe 793)			
342	Auszahlungen von gewährten Darlehen sowie gewährten Vorschüssen (ohne 3425 mit Projektcode - Anzahlungen)			
1141	Vorräte (+ Veränderung)			
1142	Gegebene Anzahlungen auf Vorräte (+ Veränderung)			
1170	Aktive Rechnungsabgrenzung			
	Auszahlungen (Investitionen) der Kontengruppe 000-083, die keinem Projekt mit Projektcode 1 zugeordnet sind		92.009,76	
Jährliche wiederkehrende Auszahlungen			**161.170,84**	
	Kontengruppe 871, KT der Ergebnisrechnung, mit Projektcode (BZ)	-175.000,00		
Summe Kapitaltransfers der Ergebnisrechnung		**-175.000,00**		
Jährliches Haushaltspotential		**3.262.327,83**	**3.231.576,27**	**30.751,56**
	Jährliches Haushaltspotential	30.751,56		
	kumuliertes Haushaltspotential zum 31.12.2022 (Vorjahr)			
Verfügbares Haushaltspotential		**30.751,56**		

Haushaltspotential (aufbauend auf der Ergebnisrechnung)

MVAG	Mittelverwendungs- und -aufbringungsgruppen	Mittelaufbringung	Mittelverwendung	Saldo
informativ	im verfügbaren Haushaltspotential enthaltene Bedarfszuweisungen zur Liquiditätssteigerung aus Kontogruppe 871, KT der Ergebnisrechung ohne Projektcode	41.310,56		
informativ	tatsächlicher Liquiditätsbedarf ohne Rücklagenauflösung (Abgang)	-10.559,00		
2401	Zuweisung an Haushaltsrücklagen (Kontengruppe 794)		13.002,63	
2401	Zuweisung an Haushaltsrücklagen (Kontengruppe 795)			
Jährliche Aufwände für Rücklagen			**13.002,63**	
2301	Entnahmen von Haushaltsrücklagen (Kontengruppe 894)			
2301	Entnahmen von Haushaltsrücklagen (Kontengruppe 895)			
Jährliche RL-Erträge f. Investitionen (finanzw.)		**0,00**		
Endbestand kumuliertes Haushaltspotential		**30.751,56**	**13.002,63**	**17.748,93**
	- Zuweisungen und Umbuchungen an investive Vorhaben			
	+ Rückführungen und Umbuchungen von investiven Vorhaben			
Endstand kumuliertes Haushaltspotential nach Berücksichtigung von Zuweisungen und Rückführungen investive Vorhaben				**17.748,93**

Ergebnis- und Finanzierungsrechnung Detailnachweis

		MVAG EH	MVAG FH	VC	QU	Ergebnisrechnung RA 2023	Ergebnisrechnung VA 2023	Ergebnisrechnung RA - VA	Finanzierungsrechnung RA 2023	Finanzierungsrechnung VA 2023	Finanzierungsrechnung RA - VA
0	**Vertretungskörper und allgemeine Verwaltung**										
00	**Gewählte Gemeindeorgane**										
000	**Gewählte Gemeindeorgane**										
000000	**Gewählte Gemeindeorgane**										
Operative Gebarung											
SU 21 / 31	**Summe Erträge / Einzahlungen operative Gebarung**					**0,00**	**0,00**	**0,00**	**0,00**	**0,00**	**0,00**
1/000000-582000	DBG Bürgermeister Pension	2212	3212	20		9.741,12	9.000,00	741,12	9.741,12	9.000,00	741,12
1/000000-670000	Versicherung (Gemeinderäte)	2222	3222	24		491,72	500,00	-8,28	491,72	500,00	-8,28
1/000000-721000	Bezüge der Organe	2225	3225	22		152.539,84	153.300,00	-760,16	152.539,84	153.300,00	-760,16
1/000000-723000	Repräsentation	2225	3225	24		9.280,08	6.500,00	2.780,08	9.280,08	6.500,00	2.780,08
1/000000-752000	Transfers an Gemeinden, Gemeindeverbände (ohne marktbestimmte Tätigkeit) und Gemeindefonds	2231	3231	26		21.343,52	21.200,00	143,52	21.343,52	21.200,00	143,52
1/000000-757000	Schulungen	2234	3234	27		169,20	500,00	-330,80	169,20	500,00	-330,80
SU 22 / 32	**Summe Aufwendungen / Auszahlungen operative Gebarung**					**193.565,48**	**191.000,00**	**2.565,48**	**193.565,48**	**191.000,00**	**2.565,48**
SA 0 / SA 1	**(0) Nettoergebnis (21 - 22) / (1) Geldfluss operative Gebarung (31 – 32)**					**-193.565,48**	**-191.000,00**	**-2.565,48**	**-193.565,48**	**-191.000,00**	**-2.565,48**
SU 23	**Summe Haushaltsrücklagen**					**0,00**	**0,00**	**0,00**	**0,00**	**0,00**	**0,00**
SA00	**Nettoergebnis nach Zuw./Entn. Haushaltsrücklagen (Saldo 0 +/- SU23)**					**-193.565,48**	**-191.000,00**	**-2.565,48**			
Investive Gebarung											
SU 33	**Summe Einzahlungen investive Gebarung**								**0,00**	**0,00**	**0,00**
SU 34	**Summe Auszahlungen investive Gebarung**								**0,00**	**0,00**	**0,00**
SA2	**Saldo (2) Geldfluss aus der Investiven Gebarung (33 – 34)**								**0,00**	**0,00**	**0,00**
SA3	**Saldo (3) Nettofinanzierungssaldo (Saldo 1 + Saldo 2)**								**-193.565,48**	**-191.000,00**	**-2.565,48**
Finanzierungstätigkeit											
SU 35	**Summe Einzahlungen aus der Finanzierungstätigkeit**								**0,00**	**0,00**	**0,00**
SU 36	**Summe Auszahlungen aus der Finanzierungstätigkeit**								**0,00**	**0,00**	**0,00**
SA4	**Saldo (4) Geldfluss aus der Finanzierungstätigkeit (35 – 36)**								**0,00**	**0,00**	**0,00**
SA5	**Saldo (5) Geldfluss aus der voranschlagswirksamen Gebarung (Saldo 3 + Saldo 4)**								**-193.565,48**	**-191.000,00**	**-2.565,48**
01	**Hauptverwaltung**										
010	**Zentralamt**										
010000	**Gemeindeamt**										
Operative Gebarung											
2/010000+817010	Erträge aus der Auflösung von Abfertigung	2117					20.000,00	-20.000,00			

		MVAG EH	MVAG FH	VC	QU	Ergebnisrechnung RA 2023	Ergebnisrechnung VA 2023	Ergebnisrechnung RA - VA	Finanzierungsrechnung RA 2023	Finanzierungsrechnung VA 2023	Finanzierungsrechnung RA - VA
2/010000+828000	Rückersätze von Ausgaben Gemeindezeitung	2116	3116		18	210,00	1.500,00	-1.290,00	210,00	1.500,00	-1.290,00
2/010000+828010	Rückersätze v. Ausgaben	2116	3116		18	50,00	2.000,00	-1.950,00	50,00	2.000,00	-1.950,00
2/010000+829000	Drucksortenverkauf	2116	3116		18	132,84	1.000,00	-867,16	132,84	1.000,00	-867,16
6/010000+829910	Zuführung von der operativen Gebarung	2116	3116	1	18		3.000,00	-3.000,00		3.000,00	-3.000,00
2/010000+863000	Transfers von AUVA	2121	3121		15	2.518,30	2.500,00	18,30	2.518,30	2.500,00	18,30
SU 21 / 31	**Summe Erträge / Einzahlungen operative Gebarung**					**2.911,14**	**30.000,00**	**-27.088,86**	**2.911,14**	**10.000,00**	**-7.088,86**
1/010000-400000	Geringwertige Wirtschaftsgüter (GWG)	2221	3221		23	2.378,31	2.400,00	-21,69	2.378,31	2.400,00	-21,69
1/010000-454000	Reinigung	2221	3221		23	2.210,64	2.100,00	110,64	2.210,64	2.100,00	110,64
1/010000-456000	Büromaterial	2221	3221		23	3.439,29	3.500,00	-60,71	3.439,29	3.500,00	-60,71
1/010000-457000	Gesetzbl., Zeitschr., Formulare	2221	3221		23	876,33	500,00	376,33	876,33	500,00	376,33
1/010000-457200	Broschüre " Willkommen "	2221	3221		23		1.000,00	-1.000,00		1.000,00	-1.000,00
1/010000-510000	Bezüge der Vertragsbediensteten	2211	3211		20	154.544,44	144.100,00	10.444,44	154.544,44	144.100,00	10.444,44
1/010000-511000	Vertragsbedienstete (Reingungskr.)	2211	3211		20	23.059,40	20.100,00	2.959,40	23.059,40	20.100,00	2.959,40
1/010000-566000	Zuwendungen aus Anlass von Dienstjubiläen	2212	3212		20	4.524,80	4.600,00	-75,20	4.524,80	4.600,00	-75,20
1/010000-569000	Sonstige Nebengeühren	2211	3211		20	65,28	1.000,00	-934,72	65,28	1.000,00	-934,72
1/010000-580000	Dienstgeberbeiträge zum Ausgleichs-fonds für Familienbeihilfen	2212	3212		20	6.658,53	7.600,00	-941,47	6.658,53	7.600,00	-941,47
1/010000-582000	Sonstige Dienstgeberbeiträge zur sozialen Sicherheit	2212	3212		20	33.243,14	31.600,00	1.643,14	33.243,14	31.600,00	1.643,14
1/010000-582100	Beitrag MV Kassa Abfertigung neu	2212	3212		20	2.450,00	2.500,00	-50,00	2.450,00	2.500,00	-50,00
1/010000-618000	Instandhaltung v. Ausstattung, Büroeinrichtung	2224	3224		24	861,66	2.000,00	-1.138,34	861,66	2.000,00	-1.138,34
1/010000-630000	Portogebühren	2222	3222		24	4.343,01	6.000,00	-1.656,99	5.266,02	6.000,00	-733,98
1/010000-631000	Telefongebühren	2222	3222		24	4.067,61	6.000,00	-1.932,39	4.559,22	6.000,00	-1.440,78
1/010000-640000	Rechtskosten	2222	3222		24	20.919,24	27.000,00	-6.080,76	20.919,24	27.000,00	-6.080,76
1/010000-670000	Versicherungen	2222	3222		24	2.515,60	2.500,00	15,60	2.515,60	2.500,00	15,60
1/010000-680000	Planmäßige Abschreibung	2226				13.138,20	4.000,00	9.138,20			
1/010000-700000	Wasserbezug Fremdobjekte	2223	3223		24		500,00	-500,00		500,00	-500,00
1/010000-711000	Geb. für die Ben. von Gde.Einricht.	2225	3225		24	213,21	500,00	-286,79	213,21	500,00	-286,79
1/010000-724000	Reisegebühren	2225	3225		24	785,95	700,00	85,95	785,95	700,00	85,95
1/010000-728200	Inserate	2225	3225		24	317,48	500,00	-182,52	317,48	500,00	-182,52
1/010000-729000	Sonstige Ausgaben	2225	3225		24	911,69	1.000,00	-88,31	911,69	1.000,00	-88,31
1/010000-729200	Verarbeitung Meldewesen	2225	3225		24	1.729,80	3.000,00	-1.270,20	2.023,49	3.000,00	-976,51
1/010000-757000	Schulung der Bediensteten	2234	3234		27	4.781,58	4.600,00	181,58	4.781,58	4.600,00	181,58
SU 22 / 32	**Summe Aufwendungen / Auszahlungen operative Gebarung**					**288.035,19**	**279.300,00**	**8.735,19**	**276.605,30**	**275.300,00**	**1.305,30**
SA 0 / SA 1	**(0) Nettoergebnis (21 - 22) / (1) Geldfluss operative Gebarung (31 – 32)**					**-285.124,05**	**-249.300,00**	**-35.824,05**	**-273.694,16**	**-265.300,00**	**-8.394,16**
SU 23	**Summe Haushaltsrücklagen**					**0,00**	**0,00**	**0,00**	**0,00**	**0,00**	**0,00**
SA00	**Nettoergebnis nach Zuw./Entn. Haushaltsrücklagen (Saldo 0 +/- SU23)**					**-285.124,05**	**-249.300,00**	**-35.824,05**			

		MVAG EH	MVAG FH	VC	QU	Ergebnisrechnung RA 2023	Ergebnisrechnung VA 2023	Ergebnisrechnung RA - VA	Finanzierungsrechnung RA 2023	Finanzierungsrechnung VA 2023	Finanzierungsrechnung RA - VA
Investive Gebarung											
SU 33	**Summe Einzahlungen investive Gebarung**								**0,00**	**0,00**	**0,00**
1/010000-020000	Ankauf EDV		3414	1	41				5.616,24	6.000,00	-383,76
1/010000-070000	Ankauf Software		3411	2	42					2.300,00	-2.300,00
SU 34	**Summe Auszahlungen investive Gebarung**								**5.616,24**	**8.300,00**	**-2.683,76**
SA2	**Saldo (2) Geldfluss aus der Investiven Gebarung (33 – 34)**								**-5.616,24**	**-8.300,00**	**2.683,76**
SA3	**Saldo (3) Nettofinanzierungssaldo (Saldo 1 + Saldo 2)**								**-279.310,40**	**-273.600,00**	**-5.710,40**
Finanzierungstätigkeit											
SU 35	**Summe Einzahlungen aus der Finanzierungstätigkeit**								**0,00**	**0,00**	**0,00**
1/010000-310000	Leasingrate Kopierer		3615						6.620,58	6.900,00	-279,42
SU 36	**Summe Auszahlungen aus der Finanzierungstätigkeit**								**6.620,58**	**6.900,00**	**-279,42**
SA4	**Saldo (4) Geldfluss aus der Finanzierungstätigkeit (35 – 36)**								**-6.620,58**	**-6.900,00**	**279,42**
SA5	**Saldo (5) Geldfluss aus der voranschlagswirksamen Gebarung (Saldo 3 + Saldo 4)**								**-285.930,98**	**-280.500,00**	**-5.430,98**
016	**Elektronische Datenverarbeitung**										
016000	**Elektronische Datenverarbeitung**										
Operative Gebarung											
SU 21 / 31	**Summe Erträge / Einzahlungen operative Gebarung**					**0,00**	**0,00**	**0,00**	**0,00**	**0,00**	**0,00**
1/016000-680000	Planmäßige Abschreibung		2226			515,69		515,69			
SU 22 / 32	**Summe Aufwendungen / Auszahlungen operative Gebarung**					**515,69**	**0,00**	**515,69**	**0,00**	**0,00**	**0,00**
SA 0 / SA 1	**(0) Nettoergebnis (21 - 22) / (1) Geldfluss operative Gebarung (31 – 32)**					**-515,69**	**0,00**	**-515,69**	**0,00**	**0,00**	**0,00**
SU 23	**Summe Haushaltsrücklagen**					**0,00**	**0,00**	**0,00**	**0,00**	**0,00**	**0,00**
SA00	**Nettoergebnis nach Zuw./Entn. Haushaltsrücklagen (Saldo 0 +/- SU23)**					**-515,69**	**0,00**	**-515,69**			
Investive Gebarung											
SU 33	**Summe Einzahlungen investive Gebarung**								**0,00**	**0,00**	**0,00**
SU 34	**Summe Auszahlungen investive Gebarung**								**0,00**	**0,00**	**0,00**
SA2	**Saldo (2) Geldfluss aus der Investiven Gebarung (33 – 34)**								**0,00**	**0,00**	**0,00**
SA3	**Saldo (3) Nettofinanzierungssaldo (Saldo 1 + Saldo 2)**								**0,00**	**0,00**	**0,00**
Finanzierungstätigkeit											
SU 35	**Summe Einzahlungen aus der Finanzierungstätigkeit**								**0,00**	**0,00**	**0,00**
SU 36	**Summe Auszahlungen aus der Finanzierungstätigkeit**								**0,00**	**0,00**	**0,00**
SA4	**Saldo (4) Geldfluss aus der Finanzierungstätigkeit (35 – 36)**								**0,00**	**0,00**	**0,00**
SA5	**Saldo (5) Geldfluss aus der voranschlagswirksamen Gebarung (Saldo 3 + Saldo 4)**								**0,00**	**0,00**	**0,00**

		MVAG EH	MVAG FH	VC	QU	Ergebnisrechnung RA 2023	Ergebnisrechnung VA 2023	Ergebnisrechnung RA - VA	Finanzierungsrechnung RA 2023	Finanzierungsrechnung VA 2023	Finanzierungsrechnung RA - VA
019	**Repräsentation**										
019000	**Repräsentationen**										
Operative Gebarung											
SU 21 / 31	**Summe Erträge / Einzahlungen operative Gebarung**					**0,00**	**0,00**	**0,00**	**0,00**	**0,00**	**0,00**
1/019000-723000	Repräsentation	2225	3225		24	2.307,97	2.500,00	-192,03	2.307,97	2.500,00	-192,03
SU 22 / 32	**Summe Aufwendungen / Auszahlungen operative Gebarung**					**2.307,97**	**2.500,00**	**-192,03**	**2.307,97**	**2.500,00**	**-192,03**
SA 0 / SA 1	**(0) Nettoergebnis (21 - 22) / (1) Geldfluss operative Gebarung (31 – 32)**					**-2.307,97**	**-2.500,00**	**192,03**	**-2.307,97**	**-2.500,00**	**192,03**
SU 23	**Summe Haushaltsrücklagen**					**0,00**	**0,00**	**0,00**	**0,00**	**0,00**	**0,00**
SA00	**Nettoergebnis nach Zuw./Entn. Haushaltsrücklagen (Saldo 0 +/- SU23)**					**-2.307,97**	**-2.500,00**	**192,03**			
Investive Gebarung											
SU 33	**Summe Einzahlungen investive Gebarung**								**0,00**	**0,00**	**0,00**
SU 34	**Summe Auszahlungen investive Gebarung**								**0,00**	**0,00**	**0,00**
SA2	**Saldo (2) Geldfluss aus der Investiven Gebarung (33 – 34)**								**0,00**	**0,00**	**0,00**
SA3	**Saldo (3) Nettofinanzierungssaldo (Saldo 1 + Saldo 2)**								**-2.307,97**	**-2.500,00**	**192,03**
Finanzierungstätigkeit											
SU 35	**Summe Einzahlungen aus der Finanzierungstätigkeit**								**0,00**	**0,00**	**0,00**
SU 36	**Summe Auszahlungen aus der Finanzierungstätigkeit**								**0,00**	**0,00**	**0,00**
SA4	**Saldo (4) Geldfluss aus der Finanzierungstätigkeit (35 – 36)**								**0,00**	**0,00**	**0,00**
SA5	**Saldo (5) Geldfluss aus der voranschlagswirksamen Gebarung (Saldo 3 + Saldo 4)**								**-2.307,97**	**-2.500,00**	**192,03**
02	**Hauptverwaltung**										
022	**Standesamt**										
022000	**Standesamt**										
Operative Gebarung											
SU 21 / 31	**Summe Erträge / Einzahlungen operative Gebarung**					**0,00**	**0,00**	**0,00**	**0,00**	**0,00**	**0,00**
1/022000-729000	Standesamtbeitrag + Staatsbürgersch	2225	3225		24	14.389,80	14.400,00	-10,20	14.389,80	14.400,00	-10,20
SU 22 / 32	**Summe Aufwendungen / Auszahlungen operative Gebarung**					**14.389,80**	**14.400,00**	**-10,20**	**14.389,80**	**14.400,00**	**-10,20**
SA 0 / SA 1	**(0) Nettoergebnis (21 - 22) / (1) Geldfluss operative Gebarung (31 – 32)**					**-14.389,80**	**-14.400,00**	**10,20**	**-14.389,80**	**-14.400,00**	**10,20**
SU 23	**Summe Haushaltsrücklagen**					**0,00**	**0,00**	**0,00**	**0,00**	**0,00**	**0,00**
SA00	**Nettoergebnis nach Zuw./Entn. Haushaltsrücklagen (Saldo 0 +/- SU23)**					**-14.389,80**	**-14.400,00**	**10,20**			
Investive Gebarung											
SU 33	**Summe Einzahlungen investive Gebarung**								**0,00**	**0,00**	**0,00**
SU 34	**Summe Auszahlungen investive Gebarung**								**0,00**	**0,00**	**0,00**
SA2	**Saldo (2) Geldfluss aus der Investiven Gebarung (33 – 34)**								**0,00**	**0,00**	**0,00**
SA3	**Saldo (3) Nettofinanzierungssaldo (Saldo 1 + Saldo 2)**								**-14.389,80**	**-14.400,00**	**10,20**

		MVAG EH	MVAG FH	VC	QU	Ergebnisrechnung RA 2023	Ergebnisrechnung VA 2023	Ergebnisrechnung RA - VA	Finanzierungsrechnung RA 2023	Finanzierungsrechnung VA 2023	Finanzierungsrechnung RA - VA
Finanzierungstätigkeit											
SU 35	**Summe Einzahlungen aus der Finanzierungstätigkeit**								**0,00**	**0,00**	**0,00**
SU 36	**Summe Auszahlungen aus der Finanzierungstätigkeit**								**0,00**	**0,00**	**0,00**
SA4	**Saldo (4) Geldfluss aus der Finanzierungstätigkeit (35 – 36)**								**0,00**	**0,00**	**0,00**
SA5	**Saldo (5) Geldfluss aus der voranschlagswirksamen Gebarung (Saldo 3 + Saldo 4)**								**-14.389,80**	**-14.400,00**	**10,20**
024	**Wahlamt**										
024000	**Wahlangelegenheiten**										
Operative Gebarung											
2/024000+816000	Kostenersätze Wahlen+ Volksbegehren	2114	3114		13	2.012,77	2.000,00	12,77	2.012,77	2.000,00	12,77
SU 21 / 31	**Summe Erträge / Einzahlungen operative Gebarung**					**2.012,77**	**2.000,00**	**12,77**	**2.012,77**	**2.000,00**	**12,77**
1/024000-728000	Entgelte für sonstige Leistungen Wahlen	2225	3225		24	1.312,55	1.500,00	-187,45	1.312,55	1.500,00	-187,45
SU 22 / 32	**Summe Aufwendungen / Auszahlungen operative Gebarung**					**1.312,55**	**1.500,00**	**-187,45**	**1.312,55**	**1.500,00**	**-187,45**
SA 0 / SA 1	**(0) Nettoergebnis (21 - 22) / (1) Geldfluss operative Gebarung (31 – 32)**					**700,22**	**500,00**	**200,22**	**700,22**	**500,00**	**200,22**
SU 23	**Summe Haushaltsrücklagen**					**0,00**	**0,00**	**0,00**	**0,00**	**0,00**	**0,00**
SA00	**Nettoergebnis nach Zuw./Entn. Haushaltsrücklagen (Saldo 0 +/- SU23)**					**700,22**	**500,00**	**200,22**			
Investive Gebarung											
SU 33	**Summe Einzahlungen investive Gebarung**								**0,00**	**0,00**	**0,00**
SU 34	**Summe Auszahlungen investive Gebarung**								**0,00**	**0,00**	**0,00**
SA2	**Saldo (2) Geldfluss aus der Investiven Gebarung (33 – 34)**								**0,00**	**0,00**	**0,00**
SA3	**Saldo (3) Nettofinanzierungssaldo (Saldo 1 + Saldo 2)**								**700,22**	**500,00**	**200,22**
Finanzierungstätigkeit											
SU 35	**Summe Einzahlungen aus der Finanzierungstätigkeit**								**0,00**	**0,00**	**0,00**
SU 36	**Summe Auszahlungen aus der Finanzierungstätigkeit**								**0,00**	**0,00**	**0,00**
SA4	**Saldo (4) Geldfluss aus der Finanzierungstätigkeit (35 – 36)**								**0,00**	**0,00**	**0,00**
SA5	**Saldo (5) Geldfluss aus der voranschlagswirksamen Gebarung (Saldo 3 + Saldo 4)**								**700,22**	**500,00**	**200,22**
025	**Staatsbürgerschaft**										
025000	**StaatsbüRgerschaft**										
Operative Gebarung											
2/025000+828000	Rückersätze von Ausgaben	2116	3116		18	1.399,77	1.300,00	99,77	1.399,77	1.300,00	99,77
SU 21 / 31	**Summe Erträge / Einzahlungen operative Gebarung**					**1.399,77**	**1.300,00**	**99,77**	**1.399,77**	**1.300,00**	**99,77**
SU 22 / 32	**Summe Aufwendungen / Auszahlungen operative Gebarung**					**0,00**	**0,00**	**0,00**	**0,00**	**0,00**	**0,00**
SA 0 / SA 1	**(0) Nettoergebnis (21 - 22) / (1) Geldfluss operative Gebarung (31 – 32)**					**1.399,77**	**1.300,00**	**99,77**	**1.399,77**	**1.300,00**	**99,77**
SU 23	**Summe Haushaltsrücklagen**					**0,00**	**0,00**	**0,00**	**0,00**	**0,00**	**0,00**
SA00	**Nettoergebnis nach Zuw./Entn. Haushaltsrücklagen (Saldo 0 +/- SU23)**					**1.399,77**	**1.300,00**	**99,77**			

		MVAG EH	MVAG FH	VC	QU	Ergebnisrechnung RA 2023	Ergebnisrechnung VA 2023	Ergebnisrechnung RA - VA	Finanzierungsrechnung RA 2023	Finanzierungsrechnung VA 2023	Finanzierungsrechnung RA - VA
Investive Gebarung											
SU 33	**Summe Einzahlungen investive Gebarung**								**0,00**	**0,00**	**0,00**
SU 34	**Summe Auszahlungen investive Gebarung**								**0,00**	**0,00**	**0,00**
SA2	**Saldo (2) Geldfluss aus der Investiven Gebarung (33 – 34)**								**0,00**	**0,00**	**0,00**
SA3	**Saldo (3) Nettofinanzierungssaldo (Saldo 1 + Saldo 2)**								**1.399,77**	**1.300,00**	**99,77**
Finanzierungstätigkeit											
SU 35	**Summe Einzahlungen aus der Finanzierungstätigkeit**								**0,00**	**0,00**	**0,00**
SU 36	**Summe Auszahlungen aus der Finanzierungstätigkeit**								**0,00**	**0,00**	**0,00**
SA4	**Saldo (4) Geldfluss aus der Finanzierungstätigkeit (35 – 36)**								**0,00**	**0,00**	**0,00**
SA5	**Saldo (5) Geldfluss aus der voranschlagswirksamen Gebarung (Saldo 3 + Saldo 4)**								**1.399,77**	**1.300,00**	**99,77**
029	**Amtsgebäude**										
029000	**Amtsgebäude**										
Operative Gebarung											
2/029000+808000	Veräußerung von Erzeugnissen (Ertrag aus PV)	2116	3116		16	7.448,72	10.000,00	-2.551,28	7.448,72	10.000,00	-2.551,28
2/029000+811100	Miete Samariterbund,Hauptstr. 29	2115	3115		14	5.631,80	4.500,00	1.131,80	5.631,80	4.500,00	1.131,80
2/029000+813000	Erträge aus der Auflösung von Investitionszuschüssen (Kapitaltransfers)	2127				3.200,00	3.200,00				
SU 21 / 31	**Summe Erträge / Einzahlungen operative Gebarung**					**16.280,52**	**17.700,00**	**-1.419,48**	**13.080,52**	**14.500,00**	**-1.419,48**
1/029000-600000	Energiebezüge	2222	3222		24	31.323,83	25.000,00	6.323,83	31.267,24	25.000,00	6.267,24
1/029000-614000	Instandhaltung von Gebäuden und Bauten	2224	3224		24	6.767,41	8.500,00	-1.732,59	12.067,09	8.500,00	3.567,09
1/029000-650000	Zinsen Raika (30%) 21.130.117 1020/2011	2241	3241		25	1.946,48	1.000,00	946,48	1.946,48	1.000,00	946,48
1/029000-670000	Versicherungen	2222	3222		24	589,99	2.000,00	-1.410,01	589,99	2.000,00	-1.410,01
1/029000-680000	Planmäßige Abschreibung	2226				20.777,68	15.600,00	5.177,68			
1/029000-711000	Gebühren für die Benützung von Gemeindeeinrichtungen und Anlagen gemäß FAG	2225	3225		24	595,31	1.000,00	-404,69	595,31	1.000,00	-404,69
1/029000-728000	Entgelte für sonstige Leistungen (Energiebuchhaltung)	2225	3225		24	2.140,11	2.700,00	-559,89	2.037,71	2.700,00	-662,29
1/029000-729000	Instandhaltung	2225	3225		24	4.293,96	6.000,00	-1.706,04	3.238,85	6.000,00	-2.761,15
1/029000-729200	Reinigung (Fremdfirma)	2225	3225		24	18.487,12	18.000,00	487,12	18.487,12	18.000,00	487,12
SU 22 / 32	**Summe Aufwendungen / Auszahlungen operative Gebarung**					**86.921,89**	**79.800,00**	**7.121,89**	**70.229,79**	**64.200,00**	**6.029,79**
SA 0 / SA 1	**(0) Nettoergebnis (21 - 22) / (1) Geldfluss operative Gebarung (31 – 32)**					**-70.641,37**	**-62.100,00**	**-8.541,37**	**-57.149,27**	**-49.700,00**	**-7.449,27**
SU 23	**Summe Haushaltsrücklagen**					**0,00**	**0,00**	**0,00**	**0,00**	**0,00**	**0,00**
SA00	**Nettoergebnis nach Zuw./Entn. Haushaltsrücklagen (Saldo 0 +/- SU23)**					**-70.641,37**	**-62.100,00**	**-8.541,37**			
Investive Gebarung											
SU 33	**Summe Einzahlungen investive Gebarung**								**0,00**	**0,00**	**0,00**

		MVAG EH	MVAG FH	VC	QU	Ergebnisrechnung RA 2023	Ergebnisrechnung VA 2023	Ergebnisrechnung RA - VA	Finanzierungsrechnung RA 2023	Finanzierungsrechnung VA 2023	Finanzierungsrechnung RA - VA
5/029000-020000	Maschinen und maschinelle Anlagen		3414	1	41				14.350,90	14.400,00	-49,10
1/029000-042000	Amts-, Betriebs- und Geschäftsausstattung		3415	2	41				10.817,54	10.900,00	-82,46
5/029000-050100	Sonderanlagen (E-Ladestation)		3412	1	40				12.800,16	10.000,00	2.800,16
SU 34	**Summe Auszahlungen investive Gebarung**								**37.968,60**	**35.300,00**	**2.668,60**
SA2	**Saldo (2) Geldfluss aus der Investiven Gebarung (33 – 34)**								**-37.968,60**	**-35.300,00**	**-2.668,60**
SA3	**Saldo (3) Nettofinanzierungssaldo (Saldo 1 + Saldo 2)**								**-95.117,87**	**-85.000,00**	**-10.117,87**
Finanzierungstätigkeit											
SU 35	**Summe Einzahlungen aus der Finanzierungstätigkeit**								**0,00**	**0,00**	**0,00**
1/029000-344000	Tilgung Raika (30%) 21.130.117 1020/2011		3611		64				3.868,62	4.000,00	-131,38
SU 36	**Summe Auszahlungen aus der Finanzierungstätigkeit**								**3.868,62**	**4.000,00**	**-131,38**
SA4	**Saldo (4) Geldfluss aus der Finanzierungstätigkeit (35 – 36)**								**-3.868,62**	**-4.000,00**	**131,38**
SA5	**Saldo (5) Geldfluss aus der voranschlagswirksamen Gebarung (Saldo 3 + Saldo 4)**								**-98.986,49**	**-89.000,00**	**-9.986,49**

03 Bauverwaltung

032 Vermessungsamt

032000 Vermessungswesen

Operative Gebarung											
SU 21 / 31	**Summe Erträge / Einzahlungen operative Gebarung**					**0,00**	**0,00**	**0,00**	**0,00**	**0,00**	**0,00**
1/032000-728000	Update Gemgis	2225	3225		24	2.060,95	3.000,00	-939,05	2.050,45	3.000,00	-949,55
1/032000-728050	Überarbeitung Bebauungsplan	2225	3225		24	3.184,97	2.500,00	684,97	3.184,97	2.500,00	684,97
SU 22 / 32	**Summe Aufwendungen / Auszahlungen operative Gebarung**					**5.245,92**	**5.500,00**	**-254,08**	**5.235,42**	**5.500,00**	**-264,58**
SA 0 / SA 1	**(0) Nettoergebnis (21 - 22) / (1) Geldfluss operative Gebarung (31 – 32)**					**-5.245,92**	**-5.500,00**	**254,08**	**-5.235,42**	**-5.500,00**	**264,58**
SU 23	**Summe Haushaltsrücklagen**					**0,00**	**0,00**	**0,00**	**0,00**	**0,00**	**0,00**
SA00	**Nettoergebnis nach Zuw./Entn. Haushaltsrücklagen (Saldo 0 +/- SU23)**					**-5.245,92**	**-5.500,00**	**254,08**			
Investive Gebarung											
SU 33	**Summe Einzahlungen investive Gebarung**								**0,00**	**0,00**	**0,00**
SU 34	**Summe Auszahlungen investive Gebarung**								**0,00**	**0,00**	**0,00**
SA2	**Saldo (2) Geldfluss aus der Investiven Gebarung (33 – 34)**								**0,00**	**0,00**	**0,00**
SA3	**Saldo (3) Nettofinanzierungssaldo (Saldo 1 + Saldo 2)**								**-5.235,42**	**-5.500,00**	**264,58**
Finanzierungstätigkeit											
SU 35	**Summe Einzahlungen aus der Finanzierungstätigkeit**								**0,00**	**0,00**	**0,00**
SU 36	**Summe Auszahlungen aus der Finanzierungstätigkeit**								**0,00**	**0,00**	**0,00**
SA4	**Saldo (4) Geldfluss aus der Finanzierungstätigkeit (35 – 36)**								**0,00**	**0,00**	**0,00**
SA5	**Saldo (5) Geldfluss aus der voranschlagswirksamen Gebarung (Saldo 3 + Saldo 4)**								**-5.235,42**	**-5.500,00**	**264,58**

		MVAG EH	MVAG FH	VC	QU	Ergebnisrechnung RA 2023	Ergebnisrechnung VA 2023	Ergebnisrechnung RA - VA	Finanzierungsrechnung RA 2023	Finanzierungsrechnung VA 2023	Finanzierungsrechnung RA - VA
06	**Sonstige Maßnahmen**										
060	**Beiträge an Verbände, Vereine oder sonstige Organisationen**										
060000	**Beiträge an Verbände, Vereine und sonstige Organisationen**										
Operative Gebarung											
SU 21 / 31	**Summe Erträge / Einzahlungen operative Gebarung**					**0,00**	**0,00**	**0,00**	**0,00**	**0,00**	**0,00**
1/060000-726000	Mitgliedsbeiträge an Institutionen	2225	3225		24	14.568,77	16.500,00	-1.931,23	14.568,77	16.500,00	-1.931,23
SU 22 / 32	**Summe Aufwendungen / Auszahlungen operative Gebarung**					**14.568,77**	**16.500,00**	**-1.931,23**	**14.568,77**	**16.500,00**	**-1.931,23**
SA 0 / SA 1	**(0) Nettoergebnis (21 - 22) / (1) Geldfluss operative Gebarung (31 – 32)**					**-14.568,77**	**-16.500,00**	**1.931,23**	**-14.568,77**	**-16.500,00**	**1.931,23**
SU 23	**Summe Haushaltsrücklagen**					**0,00**	**0,00**	**0,00**	**0,00**	**0,00**	**0,00**
SA00	**Nettoergebnis nach Zuw./Entn. Haushaltsrücklagen (Saldo 0 +/- SU23)**					**-14.568,77**	**-16.500,00**	**1.931,23**			
Investive Gebarung											
SU 33	**Summe Einzahlungen investive Gebarung**								**0,00**	**0,00**	**0,00**
SU 34	**Summe Auszahlungen investive Gebarung**								**0,00**	**0,00**	**0,00**
SA2	**Saldo (2) Geldfluss aus der Investiven Gebarung (33 – 34)**								**0,00**	**0,00**	**0,00**
SA3	**Saldo (3) Nettofinanzierungssaldo (Saldo 1 + Saldo 2)**								**-14.568,77**	**-16.500,00**	**1.931,23**
Finanzierungstätigkeit											
SU 35	**Summe Einzahlungen aus der Finanzierungstätigkeit**								**0,00**	**0,00**	**0,00**
SU 36	**Summe Auszahlungen aus der Finanzierungstätigkeit**								**0,00**	**0,00**	**0,00**
SA4	**Saldo (4) Geldfluss aus der Finanzierungstätigkeit (35 – 36)**								**0,00**	**0,00**	**0,00**
SA5	**Saldo (5) Geldfluss aus der voranschlagswirksamen Gebarung (Saldo 3 + Saldo 4)**								**-14.568,77**	**-16.500,00**	**1.931,23**
061	**Sonstige Subventionen**										
061000	**Subventionen**										
Operative Gebarung											
SU 21 / 31	**Summe Erträge / Einzahlungen operative Gebarung**					**0,00**	**0,00**	**0,00**	**0,00**	**0,00**	**0,00**
1/061000-777000	Subventionen	2234			44	3.697,00	2.500,00	1.197,00			
SU 22 / 32	**Summe Aufwendungen / Auszahlungen operative Gebarung**					**3.697,00**	**2.500,00**	**1.197,00**	**0,00**	**0,00**	**0,00**
SA 0 / SA 1	**(0) Nettoergebnis (21 - 22) / (1) Geldfluss operative Gebarung (31 – 32)**					**-3.697,00**	**-2.500,00**	**-1.197,00**	**0,00**	**0,00**	**0,00**
SU 23	**Summe Haushaltsrücklagen**					**0,00**	**0,00**	**0,00**	**0,00**	**0,00**	**0,00**
SA00	**Nettoergebnis nach Zuw./Entn. Haushaltsrücklagen (Saldo 0 +/- SU23)**					**-3.697,00**	**-2.500,00**	**-1.197,00**			
Investive Gebarung											
SU 33	**Summe Einzahlungen investive Gebarung**								**0,00**	**0,00**	**0,00**
1/061000-777000	Subventionen		3434		44				3.697,00	2.500,00	1.197,00
SU 34	**Summe Auszahlungen investive Gebarung**								**3.697,00**	**2.500,00**	**1.197,00**
SA2	**Saldo (2) Geldfluss aus der Investiven Gebarung (33 – 34)**								**-3.697,00**	**-2.500,00**	**-1.197,00**
SA3	**Saldo (3) Nettofinanzierungssaldo (Saldo 1 + Saldo 2)**								**-3.697,00**	**-2.500,00**	**-1.197,00**

		MVAG EH	MVAG FH	VC	QU	Ergebnisrechnung RA 2023	Ergebnisrechnung VA 2023	Ergebnisrechnung RA - VA	Finanzierungsrechnung RA 2023	Finanzierungsrechnung VA 2023	Finanzierungsrechnung RA - VA
Finanzierungstätigkeit											
SU 35	**Summe Einzahlungen aus der Finanzierungstätigkeit**								**0,00**	**0,00**	**0,00**
SU 36	**Summe Auszahlungen aus der Finanzierungstätigkeit**								**0,00**	**0,00**	**0,00**
SA4	**Saldo (4) Geldfluss aus der Finanzierungstätigkeit (35 – 36)**								**0,00**	**0,00**	**0,00**
SA5	**Saldo (5) Geldfluss aus der voranschlagswirksamen Gebarung (Saldo 3 + Saldo 4)**								**-3.697,00**	**-2.500,00**	**-1.197,00**
062	**Ehrungen und Auszeichnungen**										
062000	**Ehrungen und Auszeichnungen**										
Operative Gebarung											
SU 21 / 31	**Summe Erträge / Einzahlungen operative Gebarung**					**0,00**	**0,00**	**0,00**	**0,00**	**0,00**	**0,00**
1/062000-728000	Ehrungen	2225	3225		24	919,70	3.000,00	-2.080,30	919,70	3.000,00	-2.080,30
SU 22 / 32	**Summe Aufwendungen / Auszahlungen operative Gebarung**					**919,70**	**3.000,00**	**-2.080,30**	**919,70**	**3.000,00**	**-2.080,30**
SA 0 / SA 1	**(0) Nettoergebnis (21 - 22) / (1) Geldfluss operative Gebarung (31 – 32)**					**-919,70**	**-3.000,00**	**2.080,30**	**-919,70**	**-3.000,00**	**2.080,30**
SU 23	**Summe Haushaltsrücklagen**					**0,00**	**0,00**	**0,00**	**0,00**	**0,00**	**0,00**
SA00	**Nettoergebnis nach Zuw./Entn. Haushaltsrücklagen (Saldo 0 +/- SU23)**					**-919,70**	**-3.000,00**	**2.080,30**			
Investive Gebarung											
SU 33	**Summe Einzahlungen investive Gebarung**								**0,00**	**0,00**	**0,00**
SU 34	**Summe Auszahlungen investive Gebarung**								**0,00**	**0,00**	**0,00**
SA2	**Saldo (2) Geldfluss aus der Investiven Gebarung (33 – 34)**								**0,00**	**0,00**	**0,00**
SA3	**Saldo (3) Nettofinanzierungssaldo (Saldo 1 + Saldo 2)**								**-919,70**	**-3.000,00**	**2.080,30**
Finanzierungstätigkeit											
SU 35	**Summe Einzahlungen aus der Finanzierungstätigkeit**								**0,00**	**0,00**	**0,00**
SU 36	**Summe Auszahlungen aus der Finanzierungstätigkeit**								**0,00**	**0,00**	**0,00**
SA4	**Saldo (4) Geldfluss aus der Finanzierungstätigkeit (35 – 36)**								**0,00**	**0,00**	**0,00**
SA5	**Saldo (5) Geldfluss aus der voranschlagswirksamen Gebarung (Saldo 3 + Saldo 4)**								**-919,70**	**-3.000,00**	**2.080,30**
09	**Personalbetreuung**										
090	**Bezugsvorschüsse und Darlehen**										
090000	**Bezugsvorschüsse und Darlehen**										
Operative Gebarung											
SU 21 / 31	**Summe Erträge / Einzahlungen operative Gebarung**					**0,00**	**0,00**	**0,00**	**0,00**	**0,00**	**0,00**
SU 22 / 32	**Summe Aufwendungen / Auszahlungen operative Gebarung**					**0,00**	**0,00**	**0,00**	**0,00**	**0,00**	**0,00**
SA 0 / SA 1	**(0) Nettoergebnis (21 - 22) / (1) Geldfluss operative Gebarung (31 – 32)**					**0,00**	**0,00**	**0,00**	**0,00**	**0,00**	**0,00**
SU 23	**Summe Haushaltsrücklagen**					**0,00**	**0,00**	**0,00**	**0,00**	**0,00**	**0,00**
SA00	**Nettoergebnis nach Zuw./Entn. Haushaltsrücklagen (Saldo 0 +/- SU23)**					**0,00**	**0,00**	**0,00**			

		MVAG EH	MVAG FH	VC	QU	Ergebnisrechnung RA 2023	Ergebnisrechnung VA 2023	Ergebnisrechnung RA - VA	Finanzierungsrechnung RA 2023	Finanzierungsrechnung VA 2023	Finanzierungsrechnung RA - VA
Investive Gebarung											
2/090000+273000	Bezugsvorschüsse an private Haushalte		3325		53				700,00	700,00	
SU 33	**Summe Einzahlungen investive Gebarung**								**700,00**	**700,00**	**0,00**
SU 34	**Summe Auszahlungen investive Gebarung**								**0,00**	**0,00**	**0,00**
SA2	**Saldo (2) Geldfluss aus der Investiven Gebarung (33 – 34)**								**700,00**	**700,00**	**0,00**
SA3	**Saldo (3) Nettofinanzierungssaldo (Saldo 1 + Saldo 2)**								**700,00**	**700,00**	**0,00**
Finanzierungstätigkeit											
SU 35	**Summe Einzahlungen aus der Finanzierungstätigkeit**								**0,00**	**0,00**	**0,00**
SU 36	**Summe Auszahlungen aus der Finanzierungstätigkeit**								**0,00**	**0,00**	**0,00**
SA4	**Saldo (4) Geldfluss aus der Finanzierungstätigkeit (35 – 36)**								**0,00**	**0,00**	**0,00**
SA5	**Saldo (5) Geldfluss aus der voranschlagswirksamen Gebarung (Saldo 3 + Saldo 4)**								**700,00**	**700,00**	**0,00**
094	**Gemeinschaftspflege**										
094000	**Gemeinschaftspflege**										
Operative Gebarung											
2/094000+828000	Rückersätze von Ausgaben	2116	3116		18		100,00	-100,00		100,00	-100,00
SU 21 / 31	**Summe Erträge / Einzahlungen operative Gebarung**					**0,00**	**100,00**	**-100,00**	**0,00**	**100,00**	**-100,00**
1/094000-729000	Betriebsausflug	2225	3225		24	3.000,00	3.000,00		3.000,00	3.000,00	
1/094000-729100	Weihnachtsgutscheine	2225	3225		24	5.738,87	4.000,00	1.738,87	5.738,87	4.000,00	1.738,87
SU 22 / 32	**Summe Aufwendungen / Auszahlungen operative Gebarung**					**8.738,87**	**7.000,00**	**1.738,87**	**8.738,87**	**7.000,00**	**1.738,87**
SA 0 / SA 1	**(0) Nettoergebnis (21 - 22) / (1) Geldfluss operative Gebarung (31 – 32)**					**-8.738,87**	**-6.900,00**	**-1.838,87**	**-8.738,87**	**-6.900,00**	**-1.838,87**
SU 23	**Summe Haushaltsrücklagen**					**0,00**	**0,00**	**0,00**	**0,00**	**0,00**	**0,00**
SA00	**Nettoergebnis nach Zuw./Entn. Haushaltsrücklagen (Saldo 0 +/- SU23)**					**-8.738,87**	**-6.900,00**	**-1.838,87**			
Investive Gebarung											
SU 33	**Summe Einzahlungen investive Gebarung**								**0,00**	**0,00**	**0,00**
SU 34	**Summe Auszahlungen investive Gebarung**								**0,00**	**0,00**	**0,00**
SA2	**Saldo (2) Geldfluss aus der Investiven Gebarung (33 – 34)**								**0,00**	**0,00**	**0,00**
SA3	**Saldo (3) Nettofinanzierungssaldo (Saldo 1 + Saldo 2)**								**-8.738,87**	**-6.900,00**	**-1.838,87**
Finanzierungstätigkeit											
SU 35	**Summe Einzahlungen aus der Finanzierungstätigkeit**								**0,00**	**0,00**	**0,00**
SU 36	**Summe Auszahlungen aus der Finanzierungstätigkeit**								**0,00**	**0,00**	**0,00**
SA4	**Saldo (4) Geldfluss aus der Finanzierungstätigkeit (35 – 36)**								**0,00**	**0,00**	**0,00**
SA5	**Saldo (5) Geldfluss aus der voranschlagswirksamen Gebarung (Saldo 3 + Saldo 4)**								**-8.738,87**	**-6.900,00**	**-1.838,87**

		MVAG EH	MVAG FH	VC	QU	Ergebnisrechnung RA 2023	Ergebnisrechnung VA 2023	Ergebnisrechnung RA - VA	Finanzierungsrechnung RA 2023	Finanzierungsrechnung VA 2023	Finanzierungsrechnung RA - VA
1	**Öffentliche Ordnung und Sicherheit**										
13	**Sonderpolizei**										
131	**Bau- und Feuerpolizei**										
131000	**Bau- und Feuerpolizei**										
Operative Gebarung											
2/131000+816000	Sachverständigenhonorar	2114	3114	13		6.029,76	5.000,00	1.029,76	6.098,00	5.000,00	1.098,00
SU 21 / 31	**Summe Erträge / Einzahlungen operative Gebarung**					**6.029,76**	**5.000,00**	**1.029,76**	**6.098,00**	**5.000,00**	**1.098,00**
1/131000-640000	Sachverständigenhonorare	2222	3222	24		7.761,41	8.500,00	-738,59	7.761,41	8.500,00	-738,59
SU 22 / 32	**Summe Aufwendungen / Auszahlungen operative Gebarung**					**7.761,41**	**8.500,00**	**-738,59**	**7.761,41**	**8.500,00**	**-738,59**
SA 0 / SA 1	**(0) Nettoergebnis (21 - 22) / (1) Geldfluss operative Gebarung (31 – 32)**					**-1.731,65**	**-3.500,00**	**1.768,35**	**-1.663,41**	**-3.500,00**	**1.836,59**
SU 23	**Summe Haushaltsrücklagen**					**0,00**	**0,00**	**0,00**	**0,00**	**0,00**	**0,00**
SA00	**Nettoergebnis nach Zuw./Entn. Haushaltsrücklagen (Saldo 0 +/- SU23)**					**-1.731,65**	**-3.500,00**	**1.768,35**			
Investive Gebarung											
SU 33	**Summe Einzahlungen investive Gebarung**								**0,00**	**0,00**	**0,00**
SU 34	**Summe Auszahlungen investive Gebarung**								**0,00**	**0,00**	**0,00**
SA2	**Saldo (2) Geldfluss aus der Investiven Gebarung (33 – 34)**								**0,00**	**0,00**	**0,00**
SA3	**Saldo (3) Nettofinanzierungssaldo (Saldo 1 + Saldo 2)**								**-1.663,41**	**-3.500,00**	**1.836,59**
Finanzierungstätigkeit											
SU 35	**Summe Einzahlungen aus der Finanzierungstätigkeit**								**0,00**	**0,00**	**0,00**
SU 36	**Summe Auszahlungen aus der Finanzierungstätigkeit**								**0,00**	**0,00**	**0,00**
SA4	**Saldo (4) Geldfluss aus der Finanzierungstätigkeit (35 – 36)**								**0,00**	**0,00**	**0,00**
SA5	**Saldo (5) Geldfluss aus der voranschlagswirksamen Gebarung (Saldo 3 + Saldo 4)**								**-1.663,41**	**-3.500,00**	**1.836,59**
133	**Veterinärpolizei**										
133000	**Veterinärpolizei**										
Operative Gebarung											
2/133000+808000	Erlöse der Hundemarken	2116	3116	16		13,50	100,00	-86,50	13,50	100,00	-86,50
SU 21 / 31	**Summe Erträge / Einzahlungen operative Gebarung**					**13,50**	**100,00**	**-86,50**	**13,50**	**100,00**	**-86,50**
1/133000-413000	Hundemarken	2221	3221	23		1,50	100,00	-98,50	1,50	100,00	-98,50
SU 22 / 32	**Summe Aufwendungen / Auszahlungen operative Gebarung**					**1,50**	**100,00**	**-98,50**	**1,50**	**100,00**	**-98,50**
SA 0 / SA 1	**(0) Nettoergebnis (21 - 22) / (1) Geldfluss operative Gebarung (31 – 32)**					**12,00**	**0,00**	**12,00**	**12,00**	**0,00**	**12,00**
SU 23	**Summe Haushaltsrücklagen**					**0,00**	**0,00**	**0,00**	**0,00**	**0,00**	**0,00**
SA00	**Nettoergebnis nach Zuw./Entn. Haushaltsrücklagen (Saldo 0 +/- SU23)**					**12,00**	**0,00**	**12,00**			
Investive Gebarung											
SU 33	**Summe Einzahlungen investive Gebarung**								**0,00**	**0,00**	**0,00**
SU 34	**Summe Auszahlungen investive Gebarung**								**0,00**	**0,00**	**0,00**

		MVAG EH	MVAG FH	VC	QU	Ergebnisrechnung RA 2023	Ergebnisrechnung VA 2023	Ergebnisrechnung RA - VA	Finanzierungsrechnung RA 2023	Finanzierungsrechnung VA 2023	Finanzierungsrechnung RA - VA
SA2	**Saldo (2) Geldfluss aus der Investiven Gebarung (33 – 34)**								**0,00**	**0,00**	**0,00**
SA3	**Saldo (3) Nettofinanzierungssaldo (Saldo 1 + Saldo 2)**								**12,00**	**0,00**	**12,00**
Finanzierungstätigkeit											
SU 35	**Summe Einzahlungen aus der Finanzierungstätigkeit**								**0,00**	**0,00**	**0,00**
SU 36	**Summe Auszahlungen aus der Finanzierungstätigkeit**								**0,00**	**0,00**	**0,00**
SA4	**Saldo (4) Geldfluss aus der Finanzierungstätigkeit (35 – 36)**								**0,00**	**0,00**	**0,00**
SA5	**Saldo (5) Geldfluss aus der voranschlagswirksamen Gebarung (Saldo 3 + Saldo 4)**								**12,00**	**0,00**	**12,00**
16	**Feuerwehrwesen**										
163	**Freiwillige Feuerwehren**										
163000	**Freiwillige Feuerwehren**										
Operative Gebarung											
2/163000+813000	Erträge aus der Auflösung von Investitionszuschüssen (Kapitaltransfers)	2127				12.263,90	12.300,00	-36,10			
SU 21 / 31	**Summe Erträge / Einzahlungen operative Gebarung**					**12.263,90**	**12.300,00**	**-36,10**	**0,00**	**0,00**	**0,00**
1/163000-614000	Instandhaltung von Gebäuden und Bauten	2224	3224		24		1.000,00	-1.000,00		1.000,00	-1.000,00
1/163000-631000	Telefongebühren	2222	3222		24	172,80	400,00	-227,20	201,60	400,00	-198,40
1/163000-670000	Versicherungen	2222	3222		24	1.131,70	2.000,00	-868,30	1.131,70	2.000,00	-868,30
1/163000-680000	Planmäßige Abschreibung	2226				19.711,64	18.300,00	1.411,64			
1/163000-700000	Betriebskosten	2223	3223		24	1.429,70	2.000,00	-570,30	1.429,70	2.000,00	-570,30
1/163000-711000	Gebühren für die Benützung von Gemeindeeinrichtungen und Anlagen gemäß FAG	2225	3225		24		300,00	-300,00		300,00	-300,00
1/163000-723000	Essen f. Mitgliederversammlung	2225	3225		24	1.319,70	2.000,00	-680,30	2.776,64	2.000,00	776,64
1/163000-728000	Ehrungen	2225	3225		24	1.972,00	1.000,00	972,00	1.972,00	1.000,00	972,00
1/163000-752000	Beitrag Notrufdurchschaltung	2231	3231		26	2.103,56	2.000,00	103,56	2.103,56	2.000,00	103,56
1/163000-777000	Zuwendung - Subvention	2234			44	33.527,90	31.200,00	2.327,90			
SU 22 / 32	**Summe Aufwendungen / Auszahlungen operative Gebarung**					**61.369,00**	**60.200,00**	**1.169,00**	**9.615,20**	**10.700,00**	**-1.084,80**
SA 0 / SA 1	**(0) Nettoergebnis (21 - 22) / (1) Geldfluss operative Gebarung (31 – 32)**					**-49.105,10**	**-47.900,00**	**-1.205,10**	**-9.615,20**	**-10.700,00**	**1.084,80**
SU 23	**Summe Haushaltsrücklagen**					**0,00**	**0,00**	**0,00**	**0,00**	**0,00**	**0,00**
SA00	**Nettoergebnis nach Zuw./Entn. Haushaltsrücklagen (Saldo 0 +/- SU23)**					**-49.105,10**	**-47.900,00**	**-1.205,10**			
Investive Gebarung											
SU 33	**Summe Einzahlungen investive Gebarung**								**0,00**	**0,00**	**0,00**
1/163000-050100	Sonderanlagen (Hochwasserschutz)		3412	2	40				12.168,00	13.000,00	-832,00
1/163000-777000	Zuwendung - Subvention		3434		44				25.630,50	31.200,00	-5.569,50
SU 34	**Summe Auszahlungen investive Gebarung**								**37.798,50**	**44.200,00**	**-6.401,50**
SA2	**Saldo (2) Geldfluss aus der Investiven Gebarung (33 – 34)**								**-37.798,50**	**-44.200,00**	**6.401,50**

		MVAG EH	MVAG FH	VC	QU	Ergebnisrechnung RA 2023	Ergebnisrechnung VA 2023	Ergebnisrechnung RA - VA	Finanzierungsrechnung RA 2023	Finanzierungsrechnung VA 2023	Finanzierungsrechnung RA - VA
SA3	**Saldo (3) Nettofinanzierungssaldo (Saldo 1 + Saldo 2)**								**-47.413,70**	**-54.900,00**	**7.486,30**
Finanzierungstätigkeit											
SU 35	**Summe Einzahlungen aus der Finanzierungstätigkeit**								**0,00**	**0,00**	**0,00**
SU 36	**Summe Auszahlungen aus der Finanzierungstätigkeit**								**0,00**	**0,00**	**0,00**
SA4	**Saldo (4) Geldfluss aus der Finanzierungstätigkeit (35 – 36)**								**0,00**	**0,00**	**0,00**
SA5	**Saldo (5) Geldfluss aus der voranschlagswirksamen Gebarung (Saldo 3 + Saldo 4)**								**-47.413,70**	**-54.900,00**	**7.486,30**
163100	**Feuerwehr Kleinlöschfahrzeug+Ausrüstung**										
Operative Gebarung											
2/163100+813000	Erträge aus der Auflösung von Investitionszuschüssen (Kapitaltransfers)	2127				7.000,00	7.000,00				
SU 21 / 31	**Summe Erträge / Einzahlungen operative Gebarung**					**7.000,00**	**7.000,00**	**0,00**	**0,00**	**0,00**	**0,00**
1/163100-680000	Planmäßige Abschreibung	2226				21.034,68	21.000,00	34,68			
SU 22 / 32	**Summe Aufwendungen / Auszahlungen operative Gebarung**					**21.034,68**	**21.000,00**	**34,68**	**0,00**	**0,00**	**0,00**
SA 0 / SA 1	**(0) Nettoergebnis (21 - 22) / (1) Geldfluss operative Gebarung (31 – 32)**					**-14.034,68**	**-14.000,00**	**-34,68**	**0,00**	**0,00**	**0,00**
SU 23	**Summe Haushaltsrücklagen**					**0,00**	**0,00**	**0,00**	**0,00**	**0,00**	**0,00**
SA00	**Nettoergebnis nach Zuw./Entn. Haushaltsrücklagen (Saldo 0 +/- SU23)**					**-14.034,68**	**-14.000,00**	**-34,68**			
Investive Gebarung											
SU 33	**Summe Einzahlungen investive Gebarung**								**0,00**	**0,00**	**0,00**
SU 34	**Summe Auszahlungen investive Gebarung**								**0,00**	**0,00**	**0,00**
SA2	**Saldo (2) Geldfluss aus der Investiven Gebarung (33 – 34)**								**0,00**	**0,00**	**0,00**
SA3	**Saldo (3) Nettofinanzierungssaldo (Saldo 1 + Saldo 2)**								**0,00**	**0,00**	**0,00**
Finanzierungstätigkeit											
SU 35	**Summe Einzahlungen aus der Finanzierungstätigkeit**								**0,00**	**0,00**	**0,00**
SU 36	**Summe Auszahlungen aus der Finanzierungstätigkeit**								**0,00**	**0,00**	**0,00**
SA4	**Saldo (4) Geldfluss aus der Finanzierungstätigkeit (35 – 36)**								**0,00**	**0,00**	**0,00**
SA5	**Saldo (5) Geldfluss aus der voranschlagswirksamen Gebarung (Saldo 3 + Saldo 4)**								**0,00**	**0,00**	**0,00**
18	**Landesverteidigung**										
180	**Zivilschutz**										
180000	**Zivilschutz**										
Operative Gebarung											
SU 21 / 31	**Summe Erträge / Einzahlungen operative Gebarung**					**0,00**	**0,00**	**0,00**	**0,00**	**0,00**	**0,00**
1/180000-726000	Mitgliedsbeitrag	2225	3225		24	344,40	400,00	-55,60	344,40	400,00	-55,60
1/180000-729000	sonstige Ausgaben	2225	3225		24	72,00	300,00	-228,00	72,00	300,00	-228,00
SU 22 / 32	**Summe Aufwendungen / Auszahlungen operative Gebarung**					**416,40**	**700,00**	**-283,60**	**416,40**	**700,00**	**-283,60**
SA 0 / SA 1	**(0) Nettoergebnis (21 - 22) / (1) Geldfluss operative Gebarung (31 – 32)**					**-416,40**	**-700,00**	**283,60**	**-416,40**	**-700,00**	**283,60**

		MVAG EH	MVAG VCQU FH	Ergebnisrechnung RA 2023	Ergebnisrechnung VA 2023	Ergebnisrechnung RA - VA	Finanzierungsrechnung RA 2023	Finanzierungsrechnung VA 2023	Finanzierungsrechnung RA - VA
SU 23	**Summe Haushaltsrücklagen**			**0,00**	**0,00**	**0,00**	**0,00**	**0,00**	**0,00**
SA00	**Nettoergebnis nach Zuw./Entn. Haushaltsrücklagen (Saldo 0 +/- SU23)**			**-416,40**	**-700,00**	**283,60**			
Investive Gebarung									
SU 33	**Summe Einzahlungen investive Gebarung**						**0,00**	**0,00**	**0,00**
SU 34	**Summe Auszahlungen investive Gebarung**						**0,00**	**0,00**	**0,00**
SA2	**Saldo (2) Geldfluss aus der Investiven Gebarung (33 – 34)**						**0,00**	**0,00**	**0,00**
SA3	**Saldo (3) Nettofinanzierungssaldo (Saldo 1 + Saldo 2)**						**-416,40**	**-700,00**	**283,60**
Finanzierungstätigkeit									
SU 35	**Summe Einzahlungen aus der Finanzierungstätigkeit**						**0,00**	**0,00**	**0,00**
SU 36	**Summe Auszahlungen aus der Finanzierungstätigkeit**						**0,00**	**0,00**	**0,00**
SA4	**Saldo (4) Geldfluss aus der Finanzierungstätigkeit (35 – 36)**						**0,00**	**0,00**	**0,00**
SA5	**Saldo (5) Geldfluss aus der voranschlagswirksamen Gebarung (Saldo 3 + Saldo 4)**						**-416,40**	**-700,00**	**283,60**

		MVAG EH	MVAG FH	VC QU	Ergebnisrechnung RA 2023	Ergebnisrechnung VA 2023	Ergebnisrechnung RA - VA	Finanzierungsrechnung RA 2023	Finanzierungsrechnung VA 2023	Finanzierungsrechnung RA - VA
2	**Unterricht, Erziehung, Sport und Wissenschaft**									
21	**Allgemeinbildender Unterricht**									
211	**Volksschulen**									
211000	**Volksschule**									
Operative Gebarung										
2/211000+808000	Veräußerung von Erzeugnissen (Ertrag aus PV)	2116	3116	16	6.977,05	10.000,00	-3.022,95	6.977,05	10.000,00	-3.022,95
2/211000+810200	Erträge aus Leistungen (Frühbetreuung)	2114	3114	13	595,00	500,00	95,00	595,00	500,00	95,00
2/211000+829000	Abfertigungsversicherung 211000	2116	3116	18	23.608,34	23.000,00	608,34	23.608,34	23.000,00	608,34
SU 21 / 31	**Summe Erträge / Einzahlungen operative Gebarung**				**31.180,39**	**33.500,00**	**-2.319,61**	**31.180,39**	**33.500,00**	**-2.319,61**
1/211000-400000	Geringwertige Wirtschaftsgüter (GWG)	2221	3221	23		1.000,00	-1.000,00		1.000,00	-1.000,00
1/211000-454000	Reinigungsmaterial	2221	3221	23	1.260,37	1.100,00	160,37	1.260,37	1.100,00	160,37
1/211000-456000	Büromaterial	2221	3221	23	373,14	700,00	-326,86	373,14	700,00	-326,86
1/211000-456100	Lehrmittel	2221	3221	23	2.953,18	2.500,00	453,18	2.953,18	2.500,00	453,18
1/211000-459000	Sonstige Verbrauchsgüter	2221	3221	23	1.021,39	1.000,00	21,39	1.021,39	1.000,00	21,39
1/211000-511000	Geldbezüge Reinigungskraft	2211	3211	20	27.886,13	27.600,00	286,13	27.886,13	27.600,00	286,13
1/211000-523000	Geldbezüge der nicht ganzjährig beschäftigten Arbeiter	2211	3211	20	3.951,36		3.951,36	3.951,36		3.951,36
1/211000-580000	Dienstgeberbeiträge zum Ausgleichs-fonds für Familienbeihilfen	2212	3212	20	1.130,15	1.700,00	-569,85	1.130,15	1.700,00	-569,85
1/211000-582000	Sonstige Dienstgeberbeiträge zur sozialen Sicherheit	2212	3212	20	6.366,98	6.000,00	366,98	6.366,98	6.000,00	366,98
1/211000-591000	Dotierung von Rückstellungen für Abfertigungen	2214			23.608,34		23.608,34			
1/211000-600000	Stromkosten	2222	3222	24	3.452,44	4.000,00	-547,56	3.452,44	4.000,00	-547,56
1/211000-600100	Energiebezüge GAS	2222	3222	24	6.527,00	9.000,00	-2.473,00	6.527,00	9.000,00	-2.473,00
1/211000-612000	Instandhaltung	2224	3224	24	4.788,89	4.000,00	788,89	4.788,89	4.000,00	788,89
1/211000-630000	Porto	2222	3222	24		100,00	-100,00		100,00	-100,00
1/211000-631000	Telefon	2222	3222	24	540,41	1.000,00	-459,59	540,41	1.000,00	-459,59
1/211000-670000	Versicherungen	2222	3222	24	943,08	1.800,00	-856,92	943,08	1.800,00	-856,92
1/211000-670800	Mitarbeitervorsorge Versicherung	2222	3222	24		1.100,00	-1.100,00		1.100,00	-1.100,00
1/211000-680000	Planmäßige Abschreibung	2226			40.900,87	39.800,00	1.100,87			
1/211000-700100	Betriebskosten	2223	3223	24	199,30	500,00	-300,70	199,30	500,00	-300,70
1/211000-711000	Geb. für die Ben. von Gde.Einricht-ungen u. -anlag. gem. FAG (Ausgabe)	2225	3225	24	3.272,41	3.500,00	-227,59	3.272,41	3.500,00	-227,59
1/211000-723000	Ausgaben Schwimmunterricht etc.	2225	3225	24	2.000,00	2.000,00		2.000,00	2.000,00	
1/211000-728000	Unterrichtsfilmbeitrag	2225	3225	24	317,72	700,00	-382,28	317,72	700,00	-382,28
1/211000-728001	sonstiger Aufwand - einjährige Lizenzen	2225	3225	24		300,00	-300,00		300,00	-300,00
1/211000-729000	Sonstige Ausgaben (Turnsaalreinigung)	2225	3225	24	11.203,60	11.000,00	203,60	12.054,70	11.000,00	1.054,70

		MVAG EH	MVAG FH	VC	QU	Ergebnisrechnung RA 2023	Ergebnisrechnung VA 2023	Ergebnisrechnung RA - VA	Finanzierungsrechnung RA 2023	Finanzierungsrechnung VA 2023	Finanzierungsrechnung RA - VA
1/211000-764000	Entschädigung Unterricht Handball u.Schwimmen	2234	3234		27	940,00	1.500,00	-560,00	940,00	1.500,00	-560,00
SU 22 / 32	**Summe Aufwendungen / Auszahlungen operative Gebarung**					**143.636,76**	**121.900,00**	**21.736,76**	**79.978,65**	**82.100,00**	**-2.121,35**
SA 0 / SA 1	**(0) Nettoergebnis (21 - 22) / (1) Geldfluss operative Gebarung (31 – 32)**					**-112.456,37**	**-88.400,00**	**-24.056,37**	**-48.798,26**	**-48.600,00**	**-198,26**
SU 23	**Summe Haushaltsrücklagen**					**0,00**	**0,00**	**0,00**	**0,00**	**0,00**	**0,00**
SA00	**Nettoergebnis nach Zuw./Entn. Haushaltsrücklagen (Saldo 0 +/- SU23)**					**-112.456,37**	**-88.400,00**	**-24.056,37**			
Investive Gebarung											
6/211000+300000	Kapitaltransfers von Bund, Bundesfonds und Bundeskammern KIP 2023		3331	1	33				80.000,00	80.000,00	
SU 33	**Summe Einzahlungen investive Gebarung**								**80.000,00**	**80.000,00**	**0,00**
5/211000-010000	Gebäude und Bauten Sanierung		3413	1	40				41.490,44	50.000,00	-8.509,56
1/211000-020000	Ankauf EDV-Anlagen		3414	2	41					1.000,00	-1.000,00
1/211000-020020	Reparatur Büromaschinen		3414	2	41					1.000,00	-1.000,00
1/211000-040000	Ankauf Spielgeräte		3414	2	41				756,12	800,00	-43,88
1/211000-040010	Ankauf Einrichtungsgegenstände		3414	2	41					1.000,00	-1.000,00
SU 34	**Summe Auszahlungen investive Gebarung**								**42.246,56**	**53.800,00**	**-11.553,44**
SA2	**Saldo (2) Geldfluss aus der Investiven Gebarung (33 – 34)**								**37.753,44**	**26.200,00**	**11.553,44**
SA3	**Saldo (3) Nettofinanzierungssaldo (Saldo 1 + Saldo 2)**								**-11.044,82**	**-22.400,00**	**11.355,18**
Finanzierungstätigkeit											
SU 35	**Summe Einzahlungen aus der Finanzierungstätigkeit**								**0,00**	**0,00**	**0,00**
SU 36	**Summe Auszahlungen aus der Finanzierungstätigkeit**								**0,00**	**0,00**	**0,00**
SA4	**Saldo (4) Geldfluss aus der Finanzierungstätigkeit (35 – 36)**								**0,00**	**0,00**	**0,00**
SA5	**Saldo (5) Geldfluss aus der voranschlagswirksamen Gebarung (Saldo 3 + Saldo 4)**								**-11.044,82**	**-22.400,00**	**11.355,18**
212	**Hauptschulen**										
212000	**Hauptschulen**										
Operative Gebarung											
2/212000+828000	Rückersätze von Ausgaben Hauptschulgem.Hinterbrühl,Gumpoldskirchen	2116	3116		18	3.208,80	3.200,00	8,80	3.208,80	3.200,00	8,80
2/212000+828040	Rückersätze v. Ausgaben Hauptschulgem. Mödling	2116	3116		18	1.103,02	1.100,00	3,02	1.103,02	1.100,00	3,02
SU 21 / 31	**Summe Erträge / Einzahlungen operative Gebarung**					**4.311,82**	**4.300,00**	**11,82**	**4.311,82**	**4.300,00**	**11,82**
1/212000-752000	Mittelschulgem. Hinterbrühl	2231	3231		26	30.830,20	30.900,00	-69,80	30.830,20	30.900,00	-69,80
1/212000-752400	Neue Mittelschulgemeinde Mödling	2231	3231		26	14.338,00	14.400,00	-62,00	14.338,00	14.400,00	-62,00
1/212000-752500	Mittelschulgemeinde Alland	2231	3231		26	23.809,56	23.800,00	9,56	23.809,56	23.800,00	9,56
1/212000-752600	Hauptschulgem. Gumpoldskirchen	2231	3231		26	4.000,00	4.000,00		4.000,00	4.000,00	
1/212000-752800	Mittelschule Guntramsdorf	2231	3231		26	2.100,00	2.100,00		2.100,00	2.100,00	
SU 22 / 32	**Summe Aufwendungen / Auszahlungen operative Gebarung**					**75.077,76**	**75.200,00**	**-122,24**	**75.077,76**	**75.200,00**	**-122,24**

		MVAG EH	MVAG FH	VC	QU	Ergebnisrechnung RA 2023	Ergebnisrechnung VA 2023	Ergebnisrechnung RA - VA	Finanzierungsrechnung RA 2023	Finanzierungsrechnung VA 2023	Finanzierungsrechnung RA - VA
SA 0 / SA 1	**(0) Nettoergebnis (21 - 22) / (1) Geldfluss operative Gebarung (31 – 32)**					**-70.765,94**	**-70.900,00**	**134,06**	**-70.765,94**	**-70.900,00**	**134,06**
SU 23	**Summe Haushaltsrücklagen**					**0,00**	**0,00**	**0,00**	**0,00**	**0,00**	**0,00**
SA00	**Nettoergebnis nach Zuw./Entn. Haushaltsrücklagen (Saldo 0 +/- SU23)**					**-70.765,94**	**-70.900,00**	**134,06**			
Investive Gebarung											
SU 33	**Summe Einzahlungen investive Gebarung**								**0,00**	**0,00**	**0,00**
SU 34	**Summe Auszahlungen investive Gebarung**								**0,00**	**0,00**	**0,00**
SA2	**Saldo (2) Geldfluss aus der Investiven Gebarung (33 – 34)**								**0,00**	**0,00**	**0,00**
SA3	**Saldo (3) Nettofinanzierungssaldo (Saldo 1 + Saldo 2)**								**-70.765,94**	**-70.900,00**	**134,06**
Finanzierungstätigkeit											
SU 35	**Summe Einzahlungen aus der Finanzierungstätigkeit**								**0,00**	**0,00**	**0,00**
SU 36	**Summe Auszahlungen aus der Finanzierungstätigkeit**								**0,00**	**0,00**	**0,00**
SA4	**Saldo (4) Geldfluss aus der Finanzierungstätigkeit (35 – 36)**								**0,00**	**0,00**	**0,00**
SA5	**Saldo (5) Geldfluss aus der voranschlagswirksamen Gebarung (Saldo 3 + Saldo 4)**								**-70.765,94**	**-70.900,00**	**134,06**
213	**Sonderschulen**										
213000	**Sonderschulen**										
Operative Gebarung											
SU 21 / 31	**Summe Erträge / Einzahlungen operative Gebarung**					**0,00**	**0,00**	**0,00**	**0,00**	**0,00**	**0,00**
1/213000-752110	Sonderschulgemeinde Baden	2231	3231		26	15.367,40	15.400,00	-32,60	15.367,40	15.400,00	-32,60
1/213000-752400	Sonderschule Sollenau	2231	3231		26	2.684,76	2.700,00	-15,24	2.684,76	2.700,00	-15,24
SU 22 / 32	**Summe Aufwendungen / Auszahlungen operative Gebarung**					**18.052,16**	**18.100,00**	**-47,84**	**18.052,16**	**18.100,00**	**-47,84**
SA 0 / SA 1	**(0) Nettoergebnis (21 - 22) / (1) Geldfluss operative Gebarung (31 – 32)**					**-18.052,16**	**-18.100,00**	**47,84**	**-18.052,16**	**-18.100,00**	**47,84**
SU 23	**Summe Haushaltsrücklagen**					**0,00**	**0,00**	**0,00**	**0,00**	**0,00**	**0,00**
SA00	**Nettoergebnis nach Zuw./Entn. Haushaltsrücklagen (Saldo 0 +/- SU23)**					**-18.052,16**	**-18.100,00**	**47,84**			
Investive Gebarung											
SU 33	**Summe Einzahlungen investive Gebarung**								**0,00**	**0,00**	**0,00**
SU 34	**Summe Auszahlungen investive Gebarung**								**0,00**	**0,00**	**0,00**
SA2	**Saldo (2) Geldfluss aus der Investiven Gebarung (33 – 34)**								**0,00**	**0,00**	**0,00**
SA3	**Saldo (3) Nettofinanzierungssaldo (Saldo 1 + Saldo 2)**								**-18.052,16**	**-18.100,00**	**47,84**
Finanzierungstätigkeit											
SU 35	**Summe Einzahlungen aus der Finanzierungstätigkeit**								**0,00**	**0,00**	**0,00**
SU 36	**Summe Auszahlungen aus der Finanzierungstätigkeit**								**0,00**	**0,00**	**0,00**
SA4	**Saldo (4) Geldfluss aus der Finanzierungstätigkeit (35 – 36)**								**0,00**	**0,00**	**0,00**
SA5	**Saldo (5) Geldfluss aus der voranschlagswirksamen Gebarung (Saldo 3 + Saldo 4)**								**-18.052,16**	**-18.100,00**	**47,84**

		MVAG EH	MVAG FH	VC	QU	Ergebnisrechnung RA 2023	Ergebnisrechnung VA 2023	Ergebnisrechnung RA - VA	Finanzierungsrechnung RA 2023	Finanzierungsrechnung VA 2023	Finanzierungsrechnung RA - VA
214	**Polytechnische Schulen**										
214000	**Polytechnische Schulen**										
Operative Gebarung											
2/214000+828000	Rückersätze von Aufwendungen	2116	3116		18	505,49	500,00	5,49	505,49	500,00	5,49
SU 21 / 31	**Summe Erträge / Einzahlungen operative Gebarung**					**505,49**	**500,00**	**5,49**	**505,49**	**500,00**	**5,49**
1/214000-752110	Polytechnische Schulen	2231	3231		26	1.197,13	1.200,00	-2,87	1.197,13	1.200,00	-2,87
SU 22 / 32	**Summe Aufwendungen / Auszahlungen operative Gebarung**					**1.197,13**	**1.200,00**	**-2,87**	**1.197,13**	**1.200,00**	**-2,87**
SA 0 / SA 1	**(0) Nettoergebnis (21 - 22) / (1) Geldfluss operative Gebarung (31 – 32)**					**-691,64**	**-700,00**	**8,36**	**-691,64**	**-700,00**	**8,36**
SU 23	**Summe Haushaltsrücklagen**					**0,00**	**0,00**	**0,00**	**0,00**	**0,00**	**0,00**
SA00	**Nettoergebnis nach Zuw./Entn. Haushaltsrücklagen (Saldo 0 +/- SU23)**					**-691,64**	**-700,00**	**8,36**			
Investive Gebarung											
SU 33	**Summe Einzahlungen investive Gebarung**								**0,00**	**0,00**	**0,00**
SU 34	**Summe Auszahlungen investive Gebarung**								**0,00**	**0,00**	**0,00**
SA2	**Saldo (2) Geldfluss aus der Investiven Gebarung (33 – 34)**								**0,00**	**0,00**	**0,00**
SA3	**Saldo (3) Nettofinanzierungssaldo (Saldo 1 + Saldo 2)**								**-691,64**	**-700,00**	**8,36**
Finanzierungstätigkeit											
SU 35	**Summe Einzahlungen aus der Finanzierungstätigkeit**								**0,00**	**0,00**	**0,00**
SU 36	**Summe Auszahlungen aus der Finanzierungstätigkeit**								**0,00**	**0,00**	**0,00**
SA4	**Saldo (4) Geldfluss aus der Finanzierungstätigkeit (35 – 36)**								**0,00**	**0,00**	**0,00**
SA5	**Saldo (5) Geldfluss aus der voranschlagswirksamen Gebarung (Saldo 3 + Saldo 4)**								**-691,64**	**-700,00**	**8,36**
22	**Berufsbildender Unterricht; Anstalten der Lehrer- und Erzieherbildung**										
220	**Berufsbildende Pflichtschulen**										
220000	**Berufsbildende Pflichtschulen**										
Operative Gebarung											
SU 21 / 31	**Summe Erträge / Einzahlungen operative Gebarung**					**0,00**	**0,00**	**0,00**	**0,00**	**0,00**	**0,00**
1/220000-729000	Berufsschulerhaltungsbeitrag	2225	3225		24	1.610,00	2.000,00	-390,00	1.610,00	2.000,00	-390,00
SU 22 / 32	**Summe Aufwendungen / Auszahlungen operative Gebarung**					**1.610,00**	**2.000,00**	**-390,00**	**1.610,00**	**2.000,00**	**-390,00**
SA 0 / SA 1	**(0) Nettoergebnis (21 - 22) / (1) Geldfluss operative Gebarung (31 – 32)**					**-1.610,00**	**-2.000,00**	**390,00**	**-1.610,00**	**-2.000,00**	**390,00**
SU 23	**Summe Haushaltsrücklagen**					**0,00**	**0,00**	**0,00**	**0,00**	**0,00**	**0,00**
SA00	**Nettoergebnis nach Zuw./Entn. Haushaltsrücklagen (Saldo 0 +/- SU23)**					**-1.610,00**	**-2.000,00**	**390,00**			
Investive Gebarung											
SU 33	**Summe Einzahlungen investive Gebarung**								**0,00**	**0,00**	**0,00**
SU 34	**Summe Auszahlungen investive Gebarung**								**0,00**	**0,00**	**0,00**
SA2	**Saldo (2) Geldfluss aus der Investiven Gebarung (33 – 34)**								**0,00**	**0,00**	**0,00**
SA3	**Saldo (3) Nettofinanzierungssaldo (Saldo 1 + Saldo 2)**								**-1.610,00**	**-2.000,00**	**390,00**

		MVAG EH	MVAG FH	VC	QU	Ergebnisrechnung RA 2023	Ergebnisrechnung VA 2023	Ergebnisrechnung RA - VA	Finanzierungsrechnung RA 2023	Finanzierungsrechnung VA 2023	Finanzierungsrechnung RA - VA
Finanzierungstätigkeit											
SU 35	**Summe Einzahlungen aus der Finanzierungstätigkeit**								**0,00**	**0,00**	**0,00**
SU 36	**Summe Auszahlungen aus der Finanzierungstätigkeit**								**0,00**	**0,00**	**0,00**
SA4	**Saldo (4) Geldfluss aus der Finanzierungstätigkeit (35 – 36)**								**0,00**	**0,00**	**0,00**
SA5	**Saldo (5) Geldfluss aus der voranschlagswirksamen Gebarung (Saldo 3 + Saldo 4)**								**-1.610,00**	**-2.000,00**	**390,00**
24	**Vorschulische Erziehung**										
240	**Kindergärten**										
240000	**Kindergärten**										
Operative Gebarung											
2/240000+808000	Essensbeitrag Kindergarten	2116	3116	16		18.842,78	18.000,00	842,78	18.885,00	18.000,00	885,00
2/240000+810000	Elternbeiträge (Basteln)	2114	3114	13		5.890,80	6.500,00	-609,20	5.965,38	6.500,00	-534,62
2/240000+810100	Nachmittagsbetreuung	2114	3114	13		15.251,67	17.000,00	-1.748,33	15.805,56	17.000,00	-1.194,44
2/240000+812000	Elternbeitrag (Portfolio)	2114	3114	13		572,67	800,00	-227,33	572,67	800,00	-227,33
2/240000+829000	Sonstige Erträge - Versicherungsentschädigung	2116	3116	18		316,20	300,00	16,20	316,20	300,00	16,20
2/240000+863000	Transfers von sonstigen Trägern öffentlichen Rechts - AMS	2121	3121	15		4.225,49	4.100,00	125,49	4.225,49	4.100,00	125,49
SU 21 / 31	**Summe Erträge / Einzahlungen operative Gebarung**					**45.099,61**	**46.700,00**	**-1.600,39**	**45.770,30**	**46.700,00**	**-929,70**
1/240000-400000	Geringwertige Wirtschaftsgüter (GWG)	2221	3221	23		571,00	1.000,00	-429,00	571,00	1.000,00	-429,00
1/240000-430000	Lebensmittel	2221	3221	23		13.533,56	13.000,00	533,56	13.533,56	13.000,00	533,56
1/240000-454000	Reinigung	2221	3221	23		2.914,70	2.800,00	114,70	2.914,70	2.800,00	114,70
1/240000-456000	Bastelmaterial	2221	3221	23		7.763,67	7.000,00	763,67	7.763,67	7.000,00	763,67
1/240000-511000	Bezug der Helferin	2211	3211	20		131.905,41	124.000,00	7.905,41	131.905,41	124.000,00	7.905,41
1/240000-522000	Geldbezüge der nicht ganzjährig beschäftigten Dienstnehmer HN Engl	2211	3211	20		3.876,00	4.000,00	-124,00	4.156,00	4.000,00	156,00
1/240000-569000	Sonstige Nebengebühren	2211	3211	20		308,13	300,00	8,13	308,13	300,00	8,13
1/240000-580000	Dienstgeberbeiträge zum Ausgleichs-fonds für Familienbeihilfen	2212	3212	20		6.560,97	6.600,00	-39,03	6.560,97	6.600,00	-39,03
1/240000-582000	Sonstige Dienstgeberbeiträge zur sozialen Sicherheit	2212	3212	20		29.390,01	28.500,00	890,01	29.390,01	28.500,00	890,01
1/240000-582100	Beitrag MV Kassa Abfertigung neu	2212	3212	20		31,22	1.000,00	-968,78	31,22	1.000,00	-968,78
1/240000-592000	Dotierung von Rückstellungen für Jubiläumszuwendungen	2214					1.000,00	-1.000,00			
1/240000-600000	Stromkosten	2222	3222	24		3.398,89	2.100,00	1.298,89	3.398,89	2.100,00	1.298,89
1/240000-600100	Energiebezüge GAS	2222	3222	24		6.585,50	7.200,00	-614,50	6.585,50	7.200,00	-614,50
1/240000-614000	Instandhaltung von Gebäuden und Bauten	2224	3224	24		687,06	5.000,00	-4.312,94	2.385,02	5.000,00	-2.614,98
1/240000-618000	Instandhaltung von sonstigen Anlagen	2224	3224	24		4.283,42	2.200,00	2.083,42	4.283,42	2.200,00	2.083,42

		MVAG EH	MVAG FH	VC	QU	Ergebnisrechnung RA 2023	Ergebnisrechnung VA 2023	Ergebnisrechnung RA - VA	Finanzierungsrechnung RA 2023	Finanzierungsrechnung VA 2023	Finanzierungsrechnung RA - VA
1/240000-631000	Telekommunikationsdienste	2222	3222		24	484,54	600,00	-115,46	648,41	600,00	48,41
1/240000-670000	Versicherungen	2222	3222		24	215,00	1.500,00	-1.285,00	215,00	1.500,00	-1.285,00
1/240000-680000	Planmäßige Abschreibung	2226				17.429,21	16.100,00	1.329,21			
1/240000-700100	Betriebskosten	2223	3223		24	263,19	300,00	-36,81	263,19	300,00	-36,81
1/240000-711000	Geb. für die Ben. von Gde.Einrichtungen u. -anlag. gem. FAG (Ausgabe)	2225	3225		24	273,66	300,00	-26,34	273,66	300,00	-26,34
1/240000-724000	Reisegebühren	2225	3225		24	311,64	400,00	-88,36	311,64	400,00	-88,36
1/240000-728010	Entgelte für Vertretungen (Fremdleistung)	2225	3225		24	15.019,88	5.000,00	10.019,88	15.019,88	5.000,00	10.019,88
1/240000-729000	Sonstige Ausgaben	2225	3225		24	819,24	1.000,00	-180,76	1.011,70	1.000,00	11,70
1/240000-757000	Schulungen der Bediensteten	2234	3234		27	828,59	1.000,00	-171,41	828,59	1.000,00	-171,41
SU 22 / 32	**Summe Aufwendungen / Auszahlungen operative Gebarung**					**247.454,49**	**231.900,00**	**15.554,49**	**232.359,57**	**214.800,00**	**17.559,57**
SA 0 / SA 1	**(0) Nettoergebnis (21 - 22) / (1) Geldfluss operative Gebarung (31 – 32)**					**-202.354,88**	**-185.200,00**	**-17.154,88**	**-186.589,27**	**-168.100,00**	**-18.489,27**
SU 23	**Summe Haushaltsrücklagen**					**0,00**	**0,00**	**0,00**	**0,00**	**0,00**	**0,00**
SA00	**Nettoergebnis nach Zuw./Entn. Haushaltsrücklagen (Saldo 0 +/- SU23)**					**-202.354,88**	**-185.200,00**	**-17.154,88**			
Investive Gebarung											
SU 33	**Summe Einzahlungen investive Gebarung**								**0,00**	**0,00**	**0,00**
1/240000-010000	Gebäude		3413	2	40				6.497,60	6.500,00	-2,40
1/240000-042000	Ankauf Einrichtungsgegenstände		3415	2	41				1.049,72	1.000,00	49,72
SU 34	**Summe Auszahlungen investive Gebarung**								**7.547,32**	**7.500,00**	**47,32**
SA2	**Saldo (2) Geldfluss aus der Investiven Gebarung (33 – 34)**								**-7.547,32**	**-7.500,00**	**-47,32**
SA3	**Saldo (3) Nettofinanzierungssaldo (Saldo 1 + Saldo 2)**								**-194.136,59**	**-175.600,00**	**-18.536,59**
Finanzierungstätigkeit											
SU 35	**Summe Einzahlungen aus der Finanzierungstätigkeit**								**0,00**	**0,00**	**0,00**
SU 36	**Summe Auszahlungen aus der Finanzierungstätigkeit**								**0,00**	**0,00**	**0,00**
SA4	**Saldo (4) Geldfluss aus der Finanzierungstätigkeit (35 – 36)**								**0,00**	**0,00**	**0,00**
SA5	**Saldo (5) Geldfluss aus der voranschlagswirksamen Gebarung (Saldo 3 + Saldo 4)**								**-194.136,59**	**-175.600,00**	**-18.536,59**

25 Außerschulische Jugenderziehung

250 Schülerhorte

250000 Hort

Operative Gebarung											
SU 21 / 31	**Summe Erträge / Einzahlungen operative Gebarung**					**0,00**	**0,00**	**0,00**	**0,00**	**0,00**	**0,00**
1/250000-523000	Geldbezüge der nicht ganzjährig beschäftigten Arbeiter	2211	3211		20	534,24		534,24	534,24		534,24
1/250000-580000	Dienstgeberbeiträge zum Ausgleichsfonds für Familienbeihilfen	2212	3212		20	20,83		20,83	20,83		20,83

		MVAG EH	MVAG FH	VC	QU	Ergebnisrechnung RA 2023	Ergebnisrechnung VA 2023	Ergebnisrechnung RA - VA	Finanzierungsrechnung RA 2023	Finanzierungsrechnung VA 2023	Finanzierungsrechnung RA - VA
1/250000-582000	Sonstige Dienstgeberbeiträge zur sozialen Sicherheit	2212	3212	20		129,74		129,74	129,74		129,74
1/250000-600000	Strom	2222	3222	24		1.500,00	3.000,00	-1.500,00	1.500,00	3.000,00	-1.500,00
1/250000-600100	Energiebezüge (Heizung)	2222	3222	24		2.929,96	3.900,00	-970,04	2.929,96	3.900,00	-970,04
1/250000-614000	Instandhaltung von Gebäuden und Bauten	2224	3224	24		981,52	2.000,00	-1.018,48	981,52	2.000,00	-1.018,48
1/250000-670000	Versicherungen	2222	3222	24			700,00	-700,00		700,00	-700,00
1/250000-680000	Planmäßige Abschreibung	2226				813,20		813,20			
1/250000-729000	sonstige Ausgaben Hort	2225	3225	24		2.405,04	2.000,00	405,04	2.405,04	2.000,00	405,04
1/250000-757500	Beitrag Hilfswerk Anteil Gemeinde	2234	3234	27		74.326,81	68.000,00	6.326,81	38.428,09	68.000,00	-29.571,91
1/250000-757600	Personalkostenzuschuss Gemeinde	2234	3234	27		5.772,19	6.000,00	-227,81	5.772,19	6.000,00	-227,81
SU 22 / 32	**Summe Aufwendungen / Auszahlungen operative Gebarung**					**89.413,53**	**85.600,00**	**3.813,53**	**52.701,61**	**85.600,00**	**-32.898,39**
SA 0 / SA 1	**(0) Nettoergebnis (21 - 22) / (1) Geldfluss operative Gebarung (31 – 32)**					**-89.413,53**	**-85.600,00**	**-3.813,53**	**-52.701,61**	**-85.600,00**	**32.898,39**
SU 23	**Summe Haushaltsrücklagen**					**0,00**	**0,00**	**0,00**	**0,00**	**0,00**	**0,00**
SA00	**Nettoergebnis nach Zuw./Entn. Haushaltsrücklagen (Saldo 0 +/- SU23)**					**-89.413,53**	**-85.600,00**	**-3.813,53**			
Investive Gebarung											
SU 33	**Summe Einzahlungen investive Gebarung**								**0,00**	**0,00**	**0,00**
1/250000-042000	Amts-, Betriebs- und Geschäftsausstattung		3415	2	41				5.927,53	6.000,00	-72,47
SU 34	**Summe Auszahlungen investive Gebarung**								**5.927,53**	**6.000,00**	**-72,47**
SA2	**Saldo (2) Geldfluss aus der Investiven Gebarung (33 – 34)**								**-5.927,53**	**-6.000,00**	**72,47**
SA3	**Saldo (3) Nettofinanzierungssaldo (Saldo 1 + Saldo 2)**								**-58.629,14**	**-91.600,00**	**32.970,86**
Finanzierungstätigkeit											
SU 35	**Summe Einzahlungen aus der Finanzierungstätigkeit**								**0,00**	**0,00**	**0,00**
SU 36	**Summe Auszahlungen aus der Finanzierungstätigkeit**								**0,00**	**0,00**	**0,00**
SA4	**Saldo (4) Geldfluss aus der Finanzierungstätigkeit (35 – 36)**								**0,00**	**0,00**	**0,00**
SA5	**Saldo (5) Geldfluss aus der voranschlagswirksamen Gebarung (Saldo 3 + Saldo 4)**								**-58.629,14**	**-91.600,00**	**32.970,86**
259	**Sonstige Einrichtungen und Maßnahmen**										
259000	**Sonstige Einrichtungen und Maßnahmen**										
Operative Gebarung											
SU 21 / 31	**Summe Erträge / Einzahlungen operative Gebarung**					**0,00**	**0,00**	**0,00**	**0,00**	**0,00**	**0,00**
1/259000-680000	Planmäßige Abschreibung	2226				1.158,26	1.200,00	-41,74			
1/259000-729000	Kostenbeteiligung Jugendtaxi	2225	3225	24			500,00	-500,00		500,00	-500,00
1/259000-729100	Veranstaltungen Kinder+Jugend	2225	3225	24			1.000,00	-1.000,00		1.000,00	-1.000,00
SU 22 / 32	**Summe Aufwendungen / Auszahlungen operative Gebarung**					**1.158,26**	**2.700,00**	**-1.541,74**	**0,00**	**1.500,00**	**-1.500,00**
SA 0 / SA 1	**(0) Nettoergebnis (21 - 22) / (1) Geldfluss operative Gebarung (31 – 32)**					**-1.158,26**	**-2.700,00**	**1.541,74**	**0,00**	**-1.500,00**	**1.500,00**
SU 23	**Summe Haushaltsrücklagen**					**0,00**	**0,00**	**0,00**	**0,00**	**0,00**	**0,00**
SA00	**Nettoergebnis nach Zuw./Entn. Haushaltsrücklagen (Saldo 0 +/- SU23)**					**-1.158,26**	**-2.700,00**	**1.541,74**			

		MVAG EH	MVAG FH	VC	QU	Ergebnisrechnung RA 2023	Ergebnisrechnung VA 2023	Ergebnisrechnung RA - VA	Finanzierungsrechnung RA 2023	Finanzierungsrechnung VA 2023	Finanzierungsrechnung RA - VA
Investive Gebarung											
SU 33	**Summe Einzahlungen investive Gebarung**								**0,00**	**0,00**	**0,00**
SU 34	**Summe Auszahlungen investive Gebarung**								**0,00**	**0,00**	**0,00**
SA2	**Saldo (2) Geldfluss aus der Investiven Gebarung (33 – 34)**								**0,00**	**0,00**	**0,00**
SA3	**Saldo (3) Nettofinanzierungssaldo (Saldo 1 + Saldo 2)**								**0,00**	**-1.500,00**	**1.500,00**
Finanzierungstätigkeit											
SU 35	**Summe Einzahlungen aus der Finanzierungstätigkeit**								**0,00**	**0,00**	**0,00**
SU 36	**Summe Auszahlungen aus der Finanzierungstätigkeit**								**0,00**	**0,00**	**0,00**
SA4	**Saldo (4) Geldfluss aus der Finanzierungstätigkeit (35 – 36)**								**0,00**	**0,00**	**0,00**
SA5	**Saldo (5) Geldfluss aus der voranschlagswirksamen Gebarung (Saldo 3 + Saldo 4)**								**0,00**	**-1.500,00**	**1.500,00**
26	**Sport und außerschulische Leibeserziehung**										
262	**Sportplätze**										
262000	**Sportplätze**										
Operative Gebarung											
2/262000+813000	Erträge aus der Auflösung von Investitionszuschüssen (Kapitaltransfers)	2127				151,52	200,00	-48,48			
2/262000+829100	Turnsaalbenützung	2116	3116		18	3.300,00	4.400,00	-1.100,00	3.300,00	4.400,00	-1.100,00
SU 21 / 31	**Summe Erträge / Einzahlungen operative Gebarung**					**3.451,52**	**4.600,00**	**-1.148,48**	**3.300,00**	**4.400,00**	**-1.100,00**
1/262000-613000	Instandhaltung	2224	3224		24	2.826,40	2.000,00	826,40	2.826,40	2.000,00	826,40
1/262000-680000	Planmäßige Abschreibung	2226				5.445,10	4.200,00	1.245,10			
SU 22 / 32	**Summe Aufwendungen / Auszahlungen operative Gebarung**					**8.271,50**	**6.200,00**	**2.071,50**	**2.826,40**	**2.000,00**	**826,40**
SA 0 / SA 1	**(0) Nettoergebnis (21 - 22) / (1) Geldfluss operative Gebarung (31 – 32)**					**-4.819,98**	**-1.600,00**	**-3.219,98**	**473,60**	**2.400,00**	**-1.926,40**
SU 23	**Summe Haushaltsrücklagen**					**0,00**	**0,00**	**0,00**	**0,00**	**0,00**	**0,00**
SA00	**Nettoergebnis nach Zuw./Entn. Haushaltsrücklagen (Saldo 0 +/- SU23)**					**-4.819,98**	**-1.600,00**	**-3.219,98**			
Investive Gebarung											
SU 33	**Summe Einzahlungen investive Gebarung**								**0,00**	**0,00**	**0,00**
5/262000-006000	Sonstige Grundstückseinrichtungen (Volleyballplatz)		3412	1	40				80.264,23	125.800,00	-45.535,77
SU 34	**Summe Auszahlungen investive Gebarung**								**80.264,23**	**125.800,00**	**-45.535,77**
SA2	**Saldo (2) Geldfluss aus der Investiven Gebarung (33 – 34)**								**-80.264,23**	**-125.800,00**	**45.535,77**
SA3	**Saldo (3) Nettofinanzierungssaldo (Saldo 1 + Saldo 2)**								**-79.790,63**	**-123.400,00**	**43.609,37**
Finanzierungstätigkeit											
SU 35	**Summe Einzahlungen aus der Finanzierungstätigkeit**								**0,00**	**0,00**	**0,00**
SU 36	**Summe Auszahlungen aus der Finanzierungstätigkeit**								**0,00**	**0,00**	**0,00**
SA4	**Saldo (4) Geldfluss aus der Finanzierungstätigkeit (35 – 36)**								**0,00**	**0,00**	**0,00**

		MVAG EH	MVAG FH	VC	QU	Ergebnisrechnung RA 2023	Ergebnisrechnung VA 2023	Ergebnisrechnung RA - VA	Finanzierungsrechnung RA 2023	Finanzierungsrechnung VA 2023	Finanzierungsrechnung RA - VA
SA5	**Saldo (5) Geldfluss aus der voranschlagswirksamen Gebarung (Saldo 3 + Saldo 4)**								**-79.790,63**	**-123.400,00**	**43.609,37**
265	**Tennisplätze und –hallen**										
265000	**Tennisplätze**										
Operative Gebarung											
2/265000+811000	Miet- und Pachtertrag	2115	3115		14	5.231,39	4.800,00	431,39	5.231,39	4.800,00	431,39
SU 21 / 31	**Summe Erträge / Einzahlungen operative Gebarung**					**5.231,39**	**4.800,00**	**431,39**	**5.231,39**	**4.800,00**	**431,39**
SU 22 / 32	**Summe Aufwendungen / Auszahlungen operative Gebarung**					**0,00**	**0,00**	**0,00**	**0,00**	**0,00**	**0,00**
SA 0 / SA 1	**(0) Nettoergebnis (21 - 22) / (1) Geldfluss operative Gebarung (31 – 32)**					**5.231,39**	**4.800,00**	**431,39**	**5.231,39**	**4.800,00**	**431,39**
SU 23	**Summe Haushaltsrücklagen**					**0,00**	**0,00**	**0,00**	**0,00**	**0,00**	**0,00**
SA00	**Nettoergebnis nach Zuw./Entn. Haushaltsrücklagen (Saldo 0 +/- SU23)**					**5.231,39**	**4.800,00**	**431,39**			
Investive Gebarung											
SU 33	**Summe Einzahlungen investive Gebarung**								**0,00**	**0,00**	**0,00**
SU 34	**Summe Auszahlungen investive Gebarung**								**0,00**	**0,00**	**0,00**
SA2	**Saldo (2) Geldfluss aus der Investiven Gebarung (33 – 34)**								**0,00**	**0,00**	**0,00**
SA3	**Saldo (3) Nettofinanzierungssaldo (Saldo 1 + Saldo 2)**								**5.231,39**	**4.800,00**	**431,39**
Finanzierungstätigkeit											
SU 35	**Summe Einzahlungen aus der Finanzierungstätigkeit**								**0,00**	**0,00**	**0,00**
SU 36	**Summe Auszahlungen aus der Finanzierungstätigkeit**								**0,00**	**0,00**	**0,00**
SA4	**Saldo (4) Geldfluss aus der Finanzierungstätigkeit (35 – 36)**								**0,00**	**0,00**	**0,00**
SA5	**Saldo (5) Geldfluss aus der voranschlagswirksamen Gebarung (Saldo 3 + Saldo 4)**								**5.231,39**	**4.800,00**	**431,39**
269	**Sonstige Einrichtungen und Maßnahmen**										
269000	**Sonstige Einrichtungen und Maßnahmen**										
Operative Gebarung											
SU 21 / 31	**Summe Erträge / Einzahlungen operative Gebarung**					**0,00**	**0,00**	**0,00**	**0,00**	**0,00**	**0,00**
1/269000-757000	Subventionen der Sportvereine	2234	3234		27	770,00	800,00	-30,00	770,00	800,00	-30,00
SU 22 / 32	**Summe Aufwendungen / Auszahlungen operative Gebarung**					**770,00**	**800,00**	**-30,00**	**770,00**	**800,00**	**-30,00**
SA 0 / SA 1	**(0) Nettoergebnis (21 - 22) / (1) Geldfluss operative Gebarung (31 – 32)**					**-770,00**	**-800,00**	**30,00**	**-770,00**	**-800,00**	**30,00**
SU 23	**Summe Haushaltsrücklagen**					**0,00**	**0,00**	**0,00**	**0,00**	**0,00**	**0,00**
SA00	**Nettoergebnis nach Zuw./Entn. Haushaltsrücklagen (Saldo 0 +/- SU23)**					**-770,00**	**-800,00**	**30,00**			
Investive Gebarung											
SU 33	**Summe Einzahlungen investive Gebarung**								**0,00**	**0,00**	**0,00**
SU 34	**Summe Auszahlungen investive Gebarung**								**0,00**	**0,00**	**0,00**
SA2	**Saldo (2) Geldfluss aus der Investiven Gebarung (33 – 34)**								**0,00**	**0,00**	**0,00**
SA3	**Saldo (3) Nettofinanzierungssaldo (Saldo 1 + Saldo 2)**								**-770,00**	**-800,00**	**30,00**

		MVAG EH	MVAG FH	VC	QU	Ergebnisrechnung RA 2023	Ergebnisrechnung VA 2023	Ergebnisrechnung RA - VA	Finanzierungsrechnung RA 2023	Finanzierungsrechnung VA 2023	Finanzierungsrechnung RA - VA
Finanzierungstätigkeit											
SU 35	**Summe Einzahlungen aus der Finanzierungstätigkeit**								**0,00**	**0,00**	**0,00**
SU 36	**Summe Auszahlungen aus der Finanzierungstätigkeit**								**0,00**	**0,00**	**0,00**
SA4	**Saldo (4) Geldfluss aus der Finanzierungstätigkeit (35 – 36)**								**0,00**	**0,00**	**0,00**
SA5	**Saldo (5) Geldfluss aus der voranschlagswirksamen Gebarung (Saldo 3 + Saldo 4)**								**-770,00**	**-800,00**	**30,00**
27	**Erwachsenenbildung**										
273	**Volksbüchereien**										
273000	**Volksbüchereien**										
Operative Gebarung											
2/273000+829090	Leihgebühren	2116	3116		18		100,00	-100,00		100,00	-100,00
SU 21 / 31	**Summe Erträge / Einzahlungen operative Gebarung**					**0,00**	**100,00**	**-100,00**	**0,00**	**100,00**	**-100,00**
1/273000-614010	Aufwände	2224	3224		24		200,00	-200,00		200,00	-200,00
1/273000-725000	Bibliothekserfordernisse	2225	3225		24		100,00	-100,00		100,00	-100,00
1/273000-729000	sonstige Ausgaben	2225	3225		24	30,00	100,00	-70,00	30,00	100,00	-70,00
SU 22 / 32	**Summe Aufwendungen / Auszahlungen operative Gebarung**					**30,00**	**400,00**	**-370,00**	**30,00**	**400,00**	**-370,00**
SA 0 / SA 1	**(0) Nettoergebnis (21 - 22) / (1) Geldfluss operative Gebarung (31 – 32)**					**-30,00**	**-300,00**	**270,00**	**-30,00**	**-300,00**	**270,00**
SU 23	**Summe Haushaltsrücklagen**					**0,00**	**0,00**	**0,00**	**0,00**	**0,00**	**0,00**
SA00	**Nettoergebnis nach Zuw./Entn. Haushaltsrücklagen (Saldo 0 +/- SU23)**					**-30,00**	**-300,00**	**270,00**			
Investive Gebarung											
SU 33	**Summe Einzahlungen investive Gebarung**								**0,00**	**0,00**	**0,00**
1/273000-040010	Ankauf Einrichtungsgegenstände		3414	2	41					100,00	-100,00
SU 34	**Summe Auszahlungen investive Gebarung**								**0,00**	**100,00**	**-100,00**
SA2	**Saldo (2) Geldfluss aus der Investiven Gebarung (33 – 34)**								**0,00**	**-100,00**	**100,00**
SA3	**Saldo (3) Nettofinanzierungssaldo (Saldo 1 + Saldo 2)**								**-30,00**	**-400,00**	**370,00**
Finanzierungstätigkeit											
SU 35	**Summe Einzahlungen aus der Finanzierungstätigkeit**								**0,00**	**0,00**	**0,00**
SU 36	**Summe Auszahlungen aus der Finanzierungstätigkeit**								**0,00**	**0,00**	**0,00**
SA4	**Saldo (4) Geldfluss aus der Finanzierungstätigkeit (35 – 36)**								**0,00**	**0,00**	**0,00**
SA5	**Saldo (5) Geldfluss aus der voranschlagswirksamen Gebarung (Saldo 3 + Saldo 4)**								**-30,00**	**-400,00**	**370,00**
28	**Forschung und Wissenschaft**										
282	**Studienbeihilfen**										
282000	**Jugend u. Erziehung**										
Operative Gebarung											
SU 21 / 31	**Summe Erträge / Einzahlungen operative Gebarung**					**0,00**	**0,00**	**0,00**	**0,00**	**0,00**	**0,00**

		MVAG EH	MVAG FH	VC	QU	Ergebnisrechnung RA 2023	Ergebnisrechnung VA 2023	Ergebnisrechnung RA - VA	Finanzierungsrechnung RA 2023	Finanzierungsrechnung VA 2023	Finanzierungsrechnung RA - VA
1/282000-768200	NÖ Semesterticket	2234	3234		27	100,00	4.000,00	-3.900,00	100,00	4.000,00	-3.900,00
SU 22 / 32	**Summe Aufwendungen / Auszahlungen operative Gebarung**					**100,00**	**4.000,00**	**-3.900,00**	**100,00**	**4.000,00**	**-3.900,00**
SA 0 / SA 1	**(0) Nettoergebnis (21 - 22) / (1) Geldfluss operative Gebarung (31 – 32)**					**-100,00**	**-4.000,00**	**3.900,00**	**-100,00**	**-4.000,00**	**3.900,00**
SU 23	**Summe Haushaltsrücklagen**					**0,00**	**0,00**	**0,00**	**0,00**	**0,00**	**0,00**
SA00	**Nettoergebnis nach Zuw./Entn. Haushaltsrücklagen (Saldo 0 +/- SU23)**					**-100,00**	**-4.000,00**	**3.900,00**			
Investive Gebarung											
SU 33	**Summe Einzahlungen investive Gebarung**								**0,00**	**0,00**	**0,00**
SU 34	**Summe Auszahlungen investive Gebarung**								**0,00**	**0,00**	**0,00**
SA2	**Saldo (2) Geldfluss aus der Investiven Gebarung (33 – 34)**								**0,00**	**0,00**	**0,00**
SA3	**Saldo (3) Nettofinanzierungssaldo (Saldo 1 + Saldo 2)**								**-100,00**	**-4.000,00**	**3.900,00**
Finanzierungstätigkeit											
SU 35	**Summe Einzahlungen aus der Finanzierungstätigkeit**								**0,00**	**0,00**	**0,00**
SU 36	**Summe Auszahlungen aus der Finanzierungstätigkeit**								**0,00**	**0,00**	**0,00**
SA4	**Saldo (4) Geldfluss aus der Finanzierungstätigkeit (35 – 36)**								**0,00**	**0,00**	**0,00**
SA5	**Saldo (5) Geldfluss aus der voranschlagswirksamen Gebarung (Saldo 3 + Saldo 4)**								**-100,00**	**-4.000,00**	**3.900,00**

		MVAG EH	MVAG FH	VC	QU	Ergebnisrechnung RA 2023	Ergebnisrechnung VA 2023	Ergebnisrechnung RA - VA	Finanzierungsrechnung RA 2023	Finanzierungsrechnung VA 2023	Finanzierungsrechnung RA - VA
3	**Kunst, Kultur und Kultus**										
32	**Musik und darstellende Kunst**										
320	**Ausbildung in Musik und darstellender Kunst**										
320000	**Ausbildung in Musik und darstellender Kunst**										
Operative Gebarung											
2/320000+828050	Rückersätze v.Ausgaben Musikschule	2116	3116		18	4.783,00		4.783,00	4.783,00		4.783,00
SU 21 / 31	**Summe Erträge / Einzahlungen operative Gebarung**					**4.783,00**	**0,00**	**4.783,00**	**4.783,00**	**0,00**	**4.783,00**
1/320000-728000	Musikschule-Verband	2225	3225		24	35.800,00	35.800,00		35.800,00	35.800,00	
SU 22 / 32	**Summe Aufwendungen / Auszahlungen operative Gebarung**					**35.800,00**	**35.800,00**	**0,00**	**35.800,00**	**35.800,00**	**0,00**
SA 0 / SA 1	**(0) Nettoergebnis (21 - 22) / (1) Geldfluss operative Gebarung (31 – 32)**					**-31.017,00**	**-35.800,00**	**4.783,00**	**-31.017,00**	**-35.800,00**	**4.783,00**
SU 23	**Summe Haushaltsrücklagen**					**0,00**	**0,00**	**0,00**	**0,00**	**0,00**	**0,00**
SA00	**Nettoergebnis nach Zuw./Entn. Haushaltsrücklagen (Saldo 0 +/- SU23)**					**-31.017,00**	**-35.800,00**	**4.783,00**			
Investive Gebarung											
SU 33	**Summe Einzahlungen investive Gebarung**								**0,00**	**0,00**	**0,00**
SU 34	**Summe Auszahlungen investive Gebarung**								**0,00**	**0,00**	**0,00**
SA2	**Saldo (2) Geldfluss aus der Investiven Gebarung (33 – 34)**								**0,00**	**0,00**	**0,00**
SA3	**Saldo (3) Nettofinanzierungssaldo (Saldo 1 + Saldo 2)**								**-31.017,00**	**-35.800,00**	**4.783,00**
Finanzierungstätigkeit											
SU 35	**Summe Einzahlungen aus der Finanzierungstätigkeit**								**0,00**	**0,00**	**0,00**
SU 36	**Summe Auszahlungen aus der Finanzierungstätigkeit**								**0,00**	**0,00**	**0,00**
SA4	**Saldo (4) Geldfluss aus der Finanzierungstätigkeit (35 – 36)**								**0,00**	**0,00**	**0,00**
SA5	**Saldo (5) Geldfluss aus der voranschlagswirksamen Gebarung (Saldo 3 + Saldo 4)**								**-31.017,00**	**-35.800,00**	**4.783,00**
36	**Heimatpflege**										
360	**Heimatmuseen**										
360000	**Heimatmuseen**										
Operative Gebarung											
2/360000+828000	Rückersätze von Ausgaben	2116	3116		18		200,00	-200,00		200,00	-200,00
SU 21 / 31	**Summe Erträge / Einzahlungen operative Gebarung**					**0,00**	**200,00**	**-200,00**	**0,00**	**200,00**	**-200,00**
1/360000-459000	Sonstige Verbrauchsgüter	2221	3221		23		200,00	-200,00		200,00	-200,00
1/360000-600000	Stromkosten	2222	3222		24	1.126,88	2.100,00	-973,12	1.126,88	2.100,00	-973,12
1/360000-600100	Energiebezüge GAS	2222	3222		24	2.525,16	3.300,00	-774,84	2.525,16	3.300,00	-774,84
1/360000-614000	Instandhaltung von Gebäuden und Bauten	2224	3224		24		1.000,00	-1.000,00		1.000,00	-1.000,00
1/360000-670000	Versicherung	2222	3222		24		500,00	-500,00		500,00	-500,00
1/360000-680000	Planmäßige Abschreibung	2226				1.140,14	1.100,00	40,14			

		MVAG EH	MVAG FH	VC	QU	Ergebnisrechnung RA 2023	Ergebnisrechnung VA 2023	Ergebnisrechnung RA - VA	Finanzierungsrechnung RA 2023	Finanzierungsrechnung VA 2023	Finanzierungsrechnung RA - VA
1/360000-700000	Betriebskosten	2223	3223		24	83,28	200,00	-116,72	83,28	200,00	-116,72
1/360000-711000	Geb. für die Ben. von Gde.Einrichtungen u. -anlag. gem. FAG (Ausgabe)	2225	3225		24	300,64	300,00	0,64	300,64	300,00	0,64
1/360000-729000	Sonstige Ausgaben	2225	3225		24		100,00	-100,00		100,00	-100,00
SU 22 / 32	**Summe Aufwendungen / Auszahlungen operative Gebarung**					**5.176,10**	**8.800,00**	**-3.623,90**	**4.035,96**	**7.700,00**	**-3.664,04**
SA 0 / SA 1	**(0) Nettoergebnis (21 - 22) / (1) Geldfluss operative Gebarung (31 – 32)**					**-5.176,10**	**-8.600,00**	**3.423,90**	**-4.035,96**	**-7.500,00**	**3.464,04**
SU 23	**Summe Haushaltsrücklagen**					**0,00**	**0,00**	**0,00**	**0,00**	**0,00**	**0,00**
SA00	**Nettoergebnis nach Zuw./Entn. Haushaltsrücklagen (Saldo 0 +/- SU23)**					**-5.176,10**	**-8.600,00**	**3.423,90**			
Investive Gebarung											
SU 33	**Summe Einzahlungen investive Gebarung**								**0,00**	**0,00**	**0,00**
SU 34	**Summe Auszahlungen investive Gebarung**								**0,00**	**0,00**	**0,00**
SA2	**Saldo (2) Geldfluss aus der Investiven Gebarung (33 – 34)**								**0,00**	**0,00**	**0,00**
SA3	**Saldo (3) Nettofinanzierungssaldo (Saldo 1 + Saldo 2)**								**-4.035,96**	**-7.500,00**	**3.464,04**
Finanzierungstätigkeit											
SU 35	**Summe Einzahlungen aus der Finanzierungstätigkeit**								**0,00**	**0,00**	**0,00**
SU 36	**Summe Auszahlungen aus der Finanzierungstätigkeit**								**0,00**	**0,00**	**0,00**
SA4	**Saldo (4) Geldfluss aus der Finanzierungstätigkeit (35 – 36)**								**0,00**	**0,00**	**0,00**
SA5	**Saldo (5) Geldfluss aus der voranschlagswirksamen Gebarung (Saldo 3 + Saldo 4)**								**-4.035,96**	**-7.500,00**	**3.464,04**
363	**Altstadterhaltung und Ortsbildpflege**										
363000	**Altstadterhaltung und Ortsbildpflege**										
Operative Gebarung											
SU 21 / 31	**Summe Erträge / Einzahlungen operative Gebarung**					**0,00**	**0,00**	**0,00**	**0,00**	**0,00**	**0,00**
1/363000-680000	Planmäßige Abschreibung	2226				159,80	200,00	-40,20			
1/363000-728000	Ortsbildpflege	2225	3225		24	15.183,28	22.000,00	-6.816,72	14.925,48	22.000,00	-7.074,52
SU 22 / 32	**Summe Aufwendungen / Auszahlungen operative Gebarung**					**15.343,08**	**22.200,00**	**-6.856,92**	**14.925,48**	**22.000,00**	**-7.074,52**
SA 0 / SA 1	**(0) Nettoergebnis (21 - 22) / (1) Geldfluss operative Gebarung (31 – 32)**					**-15.343,08**	**-22.200,00**	**6.856,92**	**-14.925,48**	**-22.000,00**	**7.074,52**
SU 23	**Summe Haushaltsrücklagen**					**0,00**	**0,00**	**0,00**	**0,00**	**0,00**	**0,00**
SA00	**Nettoergebnis nach Zuw./Entn. Haushaltsrücklagen (Saldo 0 +/- SU23)**					**-15.343,08**	**-22.200,00**	**6.856,92**			
Investive Gebarung											
SU 33	**Summe Einzahlungen investive Gebarung**								**0,00**	**0,00**	**0,00**
1/363000-020010	Weihnachtsbeleuchtung		3414	2	41					1.000,00	-1.000,00
SU 34	**Summe Auszahlungen investive Gebarung**								**0,00**	**1.000,00**	**-1.000,00**
SA2	**Saldo (2) Geldfluss aus der Investiven Gebarung (33 – 34)**								**0,00**	**-1.000,00**	**1.000,00**
SA3	**Saldo (3) Nettofinanzierungssaldo (Saldo 1 + Saldo 2)**								**-14.925,48**	**-23.000,00**	**8.074,52**
Finanzierungstätigkeit											
SU 35	**Summe Einzahlungen aus der Finanzierungstätigkeit**								**0,00**	**0,00**	**0,00**
SU 36	**Summe Auszahlungen aus der Finanzierungstätigkeit**								**0,00**	**0,00**	**0,00**

		MVAG EH	MVAG FH	VC	QU	Ergebnisrechnung RA 2023	Ergebnisrechnung VA 2023	Ergebnisrechnung RA - VA	Finanzierungsrechnung RA 2023	Finanzierungsrechnung VA 2023	Finanzierungsrechnung RA - VA
SA4	**Saldo (4) Geldfluss aus der Finanzierungstätigkeit (35 – 36)**								**0,00**	**0,00**	**0,00**
SA5	**Saldo (5) Geldfluss aus der voranschlagswirksamen Gebarung (Saldo 3 + Saldo 4)**								**-14.925,48**	**-23.000,00**	**8.074,52**
369	**Sonstige Einrichtungen und Maßnahmen**										
369000	**Sonstige Einrichtungen und Maßnahmen**										
Operative Gebarung											
SU 21 / 31	**Summe Erträge / Einzahlungen operative Gebarung**					**0,00**	**0,00**	**0,00**	**0,00**	**0,00**	**0,00**
1/369000-729000	Brauchtumspflege	2225	3225		24	1.994,40	1.500,00	494,40	1.994,40	1.500,00	494,40
SU 22 / 32	**Summe Aufwendungen / Auszahlungen operative Gebarung**					**1.994,40**	**1.500,00**	**494,40**	**1.994,40**	**1.500,00**	**494,40**
SA 0 / SA 1	**(0) Nettoergebnis (21 - 22) / (1) Geldfluss operative Gebarung (31 – 32)**					**-1.994,40**	**-1.500,00**	**-494,40**	**-1.994,40**	**-1.500,00**	**-494,40**
SU 23	**Summe Haushaltsrücklagen**					**0,00**	**0,00**	**0,00**	**0,00**	**0,00**	**0,00**
SA00	**Nettoergebnis nach Zuw./Entn. Haushaltsrücklagen (Saldo 0 +/- SU23)**					**-1.994,40**	**-1.500,00**	**-494,40**			
Investive Gebarung											
SU 33	**Summe Einzahlungen investive Gebarung**								**0,00**	**0,00**	**0,00**
SU 34	**Summe Auszahlungen investive Gebarung**								**0,00**	**0,00**	**0,00**
SA2	**Saldo (2) Geldfluss aus der Investiven Gebarung (33 – 34)**								**0,00**	**0,00**	**0,00**
SA3	**Saldo (3) Nettofinanzierungssaldo (Saldo 1 + Saldo 2)**								**-1.994,40**	**-1.500,00**	**-494,40**
Finanzierungstätigkeit											
SU 35	**Summe Einzahlungen aus der Finanzierungstätigkeit**								**0,00**	**0,00**	**0,00**
SU 36	**Summe Auszahlungen aus der Finanzierungstätigkeit**								**0,00**	**0,00**	**0,00**
SA4	**Saldo (4) Geldfluss aus der Finanzierungstätigkeit (35 – 36)**								**0,00**	**0,00**	**0,00**
SA5	**Saldo (5) Geldfluss aus der voranschlagswirksamen Gebarung (Saldo 3 + Saldo 4)**								**-1.994,40**	**-1.500,00**	**-494,40**
38	**Sonstige Kulturpflege**										
381	**Maßnahmen der Kulturpflege**										
381000	**Maßnahmen der Kulturpflege**										
Operative Gebarung											
2/381000+810000	Eintrittsgelder, Leihgebühr	2114	3114		13		100,00	-100,00		100,00	-100,00
2/381000+810100	Erträge aus Leistungen (Werbepublikationen)	2114	3114		13		1.000,00	-1.000,00		1.000,00	-1.000,00
2/381000+811000	Vermietung, Verpachtung u. Saalbenützung	2115	3115		14	911,13	2.000,00	-1.088,87	911,13	2.000,00	-1.088,87
2/381000+811100	Einnahmen Standgeb.Adventmarkt	2115	3115		14		400,00	-400,00		400,00	-400,00
SU 21 / 31	**Summe Erträge / Einzahlungen operative Gebarung**					**911,13**	**3.500,00**	**-2.588,87**	**911,13**	**3.500,00**	**-2.588,87**
1/381000-600000	Strom	2222	3222		24	2.954,38	3.000,00	-45,62	2.954,38	3.000,00	-45,62
1/381000-600100	Energiebezüge GAS	2222	3222		24		2.200,00	-2.200,00		2.200,00	-2.200,00
1/381000-614000	Instandhaltung von Gebäuden und Bauten	2224	3224		24	383,24	1.000,00	-616,76	383,24	1.000,00	-616,76

		MVAG EH	MVAG FH	VC	QU	Ergebnisrechnung RA 2023	Ergebnisrechnung VA 2023	Ergebnisrechnung RA - VA	Finanzierungsrechnung RA 2023	Finanzierungsrechnung VA 2023	Finanzierungsrechnung RA - VA
1/381000-650000	Zinsen Raika (70%) 21.130.117 1020/2011	2241	3241		25	4.541,78	4.400,00	141,78	4.541,78	4.400,00	141,78
1/381000-680000	Planmäßige Abschreibung	2226				2.622,66	2.600,00	22,66			
1/381000-729000	Veranstaltungen	2225	3225		24	11.223,99	12.000,00	-776,01	11.200,66	12.000,00	-799,34
1/381000-757000	Subventionen	2234	3234		27	3.675,00	3.600,00	75,00	3.675,00	3.600,00	75,00
SU 22 / 32	**Summe Aufwendungen / Auszahlungen operative Gebarung**					**25.401,05**	**28.800,00**	**-3.398,95**	**22.755,06**	**26.200,00**	**-3.444,94**
SA 0 / SA 1	**(0) Nettoergebnis (21 - 22) / (1) Geldfluss operative Gebarung (31 – 32)**					**-24.489,92**	**-25.300,00**	**810,08**	**-21.843,93**	**-22.700,00**	**856,07**
SU 23	**Summe Haushaltsrücklagen**					**0,00**	**0,00**	**0,00**	**0,00**	**0,00**	**0,00**
SA00	**Nettoergebnis nach Zuw./Entn. Haushaltsrücklagen (Saldo 0 +/- SU23)**					**-24.489,92**	**-25.300,00**	**810,08**			
Investive Gebarung											
SU 33	**Summe Einzahlungen investive Gebarung**								**0,00**	**0,00**	**0,00**
1/381000-050000	Gemeindesaaleinrichtung		3412	2	40					500,00	-500,00
SU 34	**Summe Auszahlungen investive Gebarung**								**0,00**	**500,00**	**-500,00**
SA2	**Saldo (2) Geldfluss aus der Investiven Gebarung (33 – 34)**								**0,00**	**-500,00**	**500,00**
SA3	**Saldo (3) Nettofinanzierungssaldo (Saldo 1 + Saldo 2)**								**-21.843,93**	**-23.200,00**	**1.356,07**
Finanzierungstätigkeit											
SU 35	**Summe Einzahlungen aus der Finanzierungstätigkeit**								**0,00**	**0,00**	**0,00**
1/381000-344000	Tilgung Raika (70%) 21.130.117 1020/2011		3611		64				9.026,77	9.200,00	-173,23
SU 36	**Summe Auszahlungen aus der Finanzierungstätigkeit**								**9.026,77**	**9.200,00**	**-173,23**
SA4	**Saldo (4) Geldfluss aus der Finanzierungstätigkeit (35 – 36)**								**-9.026,77**	**-9.200,00**	**173,23**
SA5	**Saldo (5) Geldfluss aus der voranschlagswirksamen Gebarung (Saldo 3 + Saldo 4)**								**-30.870,70**	**-32.400,00**	**1.529,30**
39	**Kultus**										
390	**Kirchliche Angelegenheiten**										
390000	**Kirchliche Angelegenheiten**										
Operative Gebarung											
SU 21 / 31	**Summe Erträge / Einzahlungen operative Gebarung**					**0,00**	**0,00**	**0,00**	**0,00**	**0,00**	**0,00**
1/390000-729000	Aufwendungen für Kirche	2225	3225		24		1.500,00	-1.500,00		1.500,00	-1.500,00
SU 22 / 32	**Summe Aufwendungen / Auszahlungen operative Gebarung**					**0,00**	**1.500,00**	**-1.500,00**	**0,00**	**1.500,00**	**-1.500,00**
SA 0 / SA 1	**(0) Nettoergebnis (21 - 22) / (1) Geldfluss operative Gebarung (31 – 32)**					**0,00**	**-1.500,00**	**1.500,00**	**0,00**	**-1.500,00**	**1.500,00**
SU 23	**Summe Haushaltsrücklagen**					**0,00**	**0,00**	**0,00**	**0,00**	**0,00**	**0,00**
SA00	**Nettoergebnis nach Zuw./Entn. Haushaltsrücklagen (Saldo 0 +/- SU23)**					**0,00**	**-1.500,00**	**1.500,00**			
Investive Gebarung											
SU 33	**Summe Einzahlungen investive Gebarung**								**0,00**	**0,00**	**0,00**
SU 34	**Summe Auszahlungen investive Gebarung**								**0,00**	**0,00**	**0,00**
SA2	**Saldo (2) Geldfluss aus der Investiven Gebarung (33 – 34)**								**0,00**	**0,00**	**0,00**

		MVAG EH	MVAG VC QU FH	Ergebnisrechnung RA 2023	Ergebnisrechnung VA 2023	Ergebnisrechnung RA - VA	Finanzierungsrechnung RA 2023	Finanzierungsrechnung VA 2023	Finanzierungsrechnung RA - VA
SA3	**Saldo (3) Nettofinanzierungssaldo (Saldo 1 + Saldo 2)**						**0,00**	**-1.500,00**	**1.500,00**
Finanzierungstätigkeit									
SU 35	**Summe Einzahlungen aus der Finanzierungstätigkeit**						**0,00**	**0,00**	**0,00**
SU 36	**Summe Auszahlungen aus der Finanzierungstätigkeit**						**0,00**	**0,00**	**0,00**
SA4	**Saldo (4) Geldfluss aus der Finanzierungstätigkeit (35 – 36)**						**0,00**	**0,00**	**0,00**
SA5	**Saldo (5) Geldfluss aus der voranschlagswirksamen Gebarung (Saldo 3 + Saldo 4)**						**0,00**	**-1.500,00**	**1.500,00**

		MVAG EH	MVAG FH	VC	QU	Ergebnisrechnung RA 2023	Ergebnisrechnung VA 2023	Ergebnisrechnung RA - VA	Finanzierungsrechnung RA 2023	Finanzierungsrechnung VA 2023	Finanzierungsrechnung RA - VA
4	**Soziale Wohlfahrt und Wohnbauförderung**										
41	**Allgemeine öffentliche Wohlfahrt**										
419	**Sonstige Einrichtungen und Maßnahmen**										
419000	**Sonstige Einrichtungen und Maßnahmen**										
Operative Gebarung											
SU 21 / 31	**Summe Erträge / Einzahlungen operative Gebarung**					**0,00**	**0,00**	**0,00**	**0,00**	**0,00**	**0,00**
1/419000-729100	Sonstige Aufwendungen	2225	3225	24		3.097,50	3.100,00	-2,50	3.097,50	3.100,00	-2,50
1/419000-751000	Sozialhilfe-Wohnsitzgemeindebeitrag	2231	3231	26		132,59		132,59	132,59		132,59
1/419000-751100	Sozialhilfeumlage	2231	3231	26		260.434,87	236.000,00	24.434,87	260.434,87	236.000,00	24.434,87
SU 22 / 32	**Summe Aufwendungen / Auszahlungen operative Gebarung**					**263.664,96**	**239.100,00**	**24.564,96**	**263.664,96**	**239.100,00**	**24.564,96**
SA 0 / SA 1	**(0) Nettoergebnis (21 - 22) / (1) Geldfluss operative Gebarung (31 – 32)**					**-263.664,96**	**-239.100,00**	**-24.564,96**	**-263.664,96**	**-239.100,00**	**-24.564,96**
SU 23	**Summe Haushaltsrücklagen**					**0,00**	**0,00**	**0,00**	**0,00**	**0,00**	**0,00**
SA00	**Nettoergebnis nach Zuw./Entn. Haushaltsrücklagen (Saldo 0 +/- SU23)**					**-263.664,96**	**-239.100,00**	**-24.564,96**			
Investive Gebarung											
SU 33	**Summe Einzahlungen investive Gebarung**								**0,00**	**0,00**	**0,00**
SU 34	**Summe Auszahlungen investive Gebarung**								**0,00**	**0,00**	**0,00**
SA2	**Saldo (2) Geldfluss aus der Investiven Gebarung (33 – 34)**								**0,00**	**0,00**	**0,00**
SA3	**Saldo (3) Nettofinanzierungssaldo (Saldo 1 + Saldo 2)**								**-263.664,96**	**-239.100,00**	**-24.564,96**
Finanzierungstätigkeit											
SU 35	**Summe Einzahlungen aus der Finanzierungstätigkeit**								**0,00**	**0,00**	**0,00**
SU 36	**Summe Auszahlungen aus der Finanzierungstätigkeit**								**0,00**	**0,00**	**0,00**
SA4	**Saldo (4) Geldfluss aus der Finanzierungstätigkeit (35 – 36)**								**0,00**	**0,00**	**0,00**
SA5	**Saldo (5) Geldfluss aus der voranschlagswirksamen Gebarung (Saldo 3 + Saldo 4)**								**-263.664,96**	**-239.100,00**	**-24.564,96**
42	**Freie Wohlfahrt**										
423	**Essen auf Rädern**										
423000	**Essen auf Rädern**										
Operative Gebarung											
2/423000+810000	Essen auf Rädern	2114	3114	13		8.095,37	7.000,00	1.095,37	8.129,00	7.000,00	1.129,00
2/423000+820000	Zinserträge Weisbrotstiftung	2131	3131	14		294,46		294,46	294,46		294,46
2/423000+861000	Subvention - Landesförderungen	2121	3121	15		1.263,60	1.000,00	263,60	1.263,60	1.000,00	263,60
SU 21 / 31	**Summe Erträge / Einzahlungen operative Gebarung**					**9.653,43**	**8.000,00**	**1.653,43**	**9.687,06**	**8.000,00**	**1.687,06**
1/423000-430000	Lebensmittel	2221	3221	23		10.098,73	8.500,00	1.598,73	10.873,04	8.500,00	2.373,04
1/423000-511010	sonst.Bezüge geringfügig	2211	3211	20		5.547,83	4.000,00	1.547,83	5.547,83	4.000,00	1.547,83
1/423000-563000	Sonstige Aufwandsentschädigungen	2213	3213	20			300,00	-300,00		300,00	-300,00

		MVAG EH	MVAG FH	VC	QU	Ergebnisrechnung RA 2023	Ergebnisrechnung VA 2023	Ergebnisrechnung RA - VA	Finanzierungsrechnung RA 2023	Finanzierungsrechnung VA 2023	Finanzierungsrechnung RA - VA
1/423000-580000	Dienstgeberbeiträge zum Ausgleichs-fonds für Familienbeihilfen	2212	3212	20		186,64	500,00	-313,36	186,64	500,00	-313,36
1/423000-582000	Sonstige Dienstgeberbeiträge zur sozialen Sicherheit	2212	3212	20		46,16	500,00	-453,84	46,16	500,00	-453,84
1/423000-588000	Kommunalsteuer	2212	3212	20		142,71	200,00	-57,29	142,71	200,00	-57,29
1/423000-680000	Planmäßige Abschreibung	2226				170,40		170,40			
1/423000-724000	Reisegebühren	2225	3225	24		311,64	700,00	-388,36	311,64	700,00	-388,36
1/423000-729000	sonstige Ausgaben	2225	3225	24		402,39	300,00	102,39	402,39	300,00	102,39
SU 22 / 32	**Summe Aufwendungen / Auszahlungen operative Gebarung**					**16.906,50**	**15.000,00**	**1.906,50**	**17.510,41**	**15.000,00**	**2.510,41**
SA 0 / SA 1	**(0) Nettoergebnis (21 - 22) / (1) Geldfluss operative Gebarung (31 – 32)**					**-7.253,07**	**-7.000,00**	**-253,07**	**-7.823,35**	**-7.000,00**	**-823,35**
SU 23	**Summe Haushaltsrücklagen**					**0,00**	**0,00**	**0,00**	**0,00**	**0,00**	**0,00**
SA00	**Nettoergebnis nach Zuw./Entn. Haushaltsrücklagen (Saldo 0 +/- SU23)**					**-7.253,07**	**-7.000,00**	**-253,07**			
Investive Gebarung											
SU 33	**Summe Einzahlungen investive Gebarung**								**0,00**	**0,00**	**0,00**
SU 34	**Summe Auszahlungen investive Gebarung**								**0,00**	**0,00**	**0,00**
SA2	**Saldo (2) Geldfluss aus der Investiven Gebarung (33 – 34)**								**0,00**	**0,00**	**0,00**
SA3	**Saldo (3) Nettofinanzierungssaldo (Saldo 1 + Saldo 2)**								**-7.823,35**	**-7.000,00**	**-823,35**
Finanzierungstätigkeit											
SU 35	**Summe Einzahlungen aus der Finanzierungstätigkeit**								**0,00**	**0,00**	**0,00**
SU 36	**Summe Auszahlungen aus der Finanzierungstätigkeit**								**0,00**	**0,00**	**0,00**
SA4	**Saldo (4) Geldfluss aus der Finanzierungstätigkeit (35 – 36)**								**0,00**	**0,00**	**0,00**
SA5	**Saldo (5) Geldfluss aus der voranschlagswirksamen Gebarung (Saldo 3 + Saldo 4)**								**-7.823,35**	**-7.000,00**	**-823,35**
426	**Flüchtlingshilfe**										
426000	**Flüchtlingshilfe**										
Operative Gebarung											
SU 21 / 31	**Summe Erträge / Einzahlungen operative Gebarung**					**0,00**	**0,00**	**0,00**	**0,00**	**0,00**	**0,00**
1/426000-729000	Sonstige Aufwendungen	2225	3225	24		819,00		819,00	819,00		819,00
SU 22 / 32	**Summe Aufwendungen / Auszahlungen operative Gebarung**					**819,00**	**0,00**	**819,00**	**819,00**	**0,00**	**819,00**
SA 0 / SA 1	**(0) Nettoergebnis (21 - 22) / (1) Geldfluss operative Gebarung (31 – 32)**					**-819,00**	**0,00**	**-819,00**	**-819,00**	**0,00**	**-819,00**
SU 23	**Summe Haushaltsrücklagen**					**0,00**	**0,00**	**0,00**	**0,00**	**0,00**	**0,00**
SA00	**Nettoergebnis nach Zuw./Entn. Haushaltsrücklagen (Saldo 0 +/- SU23)**					**-819,00**	**0,00**	**-819,00**			
Investive Gebarung											
SU 33	**Summe Einzahlungen investive Gebarung**								**0,00**	**0,00**	**0,00**
SU 34	**Summe Auszahlungen investive Gebarung**								**0,00**	**0,00**	**0,00**
SA2	**Saldo (2) Geldfluss aus der Investiven Gebarung (33 – 34)**								**0,00**	**0,00**	**0,00**
SA3	**Saldo (3) Nettofinanzierungssaldo (Saldo 1 + Saldo 2)**								**-819,00**	**0,00**	**-819,00**

		MVAG EH	MVAG FH	VC	QU	Ergebnisrechnung RA 2023	Ergebnisrechnung VA 2023	Ergebnisrechnung RA - VA	Finanzierungsrechnung RA 2023	Finanzierungsrechnung VA 2023	Finanzierungsrechnung RA - VA
Finanzierungstätigkeit											
SU 35	**Summe Einzahlungen aus der Finanzierungstätigkeit**								**0,00**	**0,00**	**0,00**
SU 36	**Summe Auszahlungen aus der Finanzierungstätigkeit**								**0,00**	**0,00**	**0,00**
SA4	**Saldo (4) Geldfluss aus der Finanzierungstätigkeit (35 – 36)**								**0,00**	**0,00**	**0,00**
SA5	**Saldo (5) Geldfluss aus der voranschlagswirksamen Gebarung (Saldo 3 + Saldo 4)**								**-819,00**	**0,00**	**-819,00**
429	**Sonstige Einrichtungen und Maßnahmen**										
429000	**Sonstige Einrichtungen und Maßnahmen**										
Operative Gebarung											
2/429000+861000	Transfers von Ländern, Landesfonds und Landeskammern	2121	3121		15	861,69	900,00	-38,31	861,69	900,00	-38,31
SU 21 / 31	**Summe Erträge / Einzahlungen operative Gebarung**					**861,69**	**900,00**	**-38,31**	**861,69**	**900,00**	**-38,31**
1/429000-621000	Sonstige Transporte (Postbus Shuttle)	2222	3222		24	11.463,24	12.000,00	-536,76	11.463,24	12.000,00	-536,76
1/429000-757010	Kostenbeteiligung Taxi Pensionisten	2234	3234		27	66,00	1.000,00	-934,00	66,00	1.000,00	-934,00
1/429000-768000	Weihnachtsgutscheine	2234	3234		27	159,68	700,00	-540,32	159,68	700,00	-540,32
1/429000-768100	Gemeindeausflug	2234	3234		27	5.420,00	5.500,00	-80,00	5.420,00	5.500,00	-80,00
SU 22 / 32	**Summe Aufwendungen / Auszahlungen operative Gebarung**					**17.108,92**	**19.200,00**	**-2.091,08**	**17.108,92**	**19.200,00**	**-2.091,08**
SA 0 / SA 1	**(0) Nettoergebnis (21 - 22) / (1) Geldfluss operative Gebarung (31 – 32)**					**-16.247,23**	**-18.300,00**	**2.052,77**	**-16.247,23**	**-18.300,00**	**2.052,77**
SU 23	**Summe Haushaltsrücklagen**					**0,00**	**0,00**	**0,00**	**0,00**	**0,00**	**0,00**
SA00	**Nettoergebnis nach Zuw./Entn. Haushaltsrücklagen (Saldo 0 +/- SU23)**					**-16.247,23**	**-18.300,00**	**2.052,77**			
Investive Gebarung											
SU 33	**Summe Einzahlungen investive Gebarung**								**0,00**	**0,00**	**0,00**
SU 34	**Summe Auszahlungen investive Gebarung**								**0,00**	**0,00**	**0,00**
SA2	**Saldo (2) Geldfluss aus der Investiven Gebarung (33 – 34)**								**0,00**	**0,00**	**0,00**
SA3	**Saldo (3) Nettofinanzierungssaldo (Saldo 1 + Saldo 2)**								**-16.247,23**	**-18.300,00**	**2.052,77**
Finanzierungstätigkeit											
SU 35	**Summe Einzahlungen aus der Finanzierungstätigkeit**								**0,00**	**0,00**	**0,00**
SU 36	**Summe Auszahlungen aus der Finanzierungstätigkeit**								**0,00**	**0,00**	**0,00**
SA4	**Saldo (4) Geldfluss aus der Finanzierungstätigkeit (35 – 36)**								**0,00**	**0,00**	**0,00**
SA5	**Saldo (5) Geldfluss aus der voranschlagswirksamen Gebarung (Saldo 3 + Saldo 4)**								**-16.247,23**	**-18.300,00**	**2.052,77**
43	**Jugendwohlfahrt**										
439	**Sonstige Einrichtungen und Maßnahmen**										
439000	**Sonstige Einrichtungen und Maßnahmen**										
Operative Gebarung											
SU 21 / 31	**Summe Erträge / Einzahlungen operative Gebarung**					**0,00**	**0,00**	**0,00**	**0,00**	**0,00**	**0,00**

		MVAG EH	MVAG FH	VC	QU	Ergebnisrechnung RA 2023	Ergebnisrechnung VA 2023	Ergebnisrechnung RA - VA	Finanzierungsrechnung RA 2023	Finanzierungsrechnung VA 2023	Finanzierungsrechnung RA - VA
1/439000-751000	Jugendwohlfahrts-Umlage	2231	3231		26	49.986,10	45.000,00	4.986,10	49.986,10	45.000,00	4.986,10
SU 22 / 32	**Summe Aufwendungen / Auszahlungen operative Gebarung**					**49.986,10**	**45.000,00**	**4.986,10**	**49.986,10**	**45.000,00**	**4.986,10**
SA 0 / SA 1	**(0) Nettoergebnis (21 - 22) / (1) Geldfluss operative Gebarung (31 – 32)**					**-49.986,10**	**-45.000,00**	**-4.986,10**	**-49.986,10**	**-45.000,00**	**-4.986,10**
SU 23	**Summe Haushaltsrücklagen**					**0,00**	**0,00**	**0,00**	**0,00**	**0,00**	**0,00**
SA00	**Nettoergebnis nach Zuw./Entn. Haushaltsrücklagen (Saldo 0 +/- SU23)**					**-49.986,10**	**-45.000,00**	**-4.986,10**			
Investive Gebarung											
SU 33	**Summe Einzahlungen investive Gebarung**								**0,00**	**0,00**	**0,00**
SU 34	**Summe Auszahlungen investive Gebarung**								**0,00**	**0,00**	**0,00**
SA2	**Saldo (2) Geldfluss aus der Investiven Gebarung (33 – 34)**								**0,00**	**0,00**	**0,00**
SA3	**Saldo (3) Nettofinanzierungssaldo (Saldo 1 + Saldo 2)**								**-49.986,10**	**-45.000,00**	**-4.986,10**
Finanzierungstätigkeit											
SU 35	**Summe Einzahlungen aus der Finanzierungstätigkeit**								**0,00**	**0,00**	**0,00**
SU 36	**Summe Auszahlungen aus der Finanzierungstätigkeit**								**0,00**	**0,00**	**0,00**
SA4	**Saldo (4) Geldfluss aus der Finanzierungstätigkeit (35 – 36)**								**0,00**	**0,00**	**0,00**
SA5	**Saldo (5) Geldfluss aus der voranschlagswirksamen Gebarung (Saldo 3 + Saldo 4)**								**-49.986,10**	**-45.000,00**	**-4.986,10**
45	**Sozialpolitische Maßnahmen**										
450	**Ausgleichszahlungen**										
450000	**Sozialpolitische Maßnahmen Ausgleichszahlungen**										
Operative Gebarung											
SU 21 / 31	**Summe Erträge / Einzahlungen operative Gebarung**					**0,00**	**0,00**	**0,00**	**0,00**	**0,00**	**0,00**
1/450000-768000	Sonstige laufende Transfer- zahlungen an priv.Haushalte (Müll)	2234	3234		27	2.235,00	2.300,00	-65,00	2.235,00	2.300,00	-65,00
1/450000-768100	Sonstige laufende Transferzahlungen an priv.Haushalte Heizkosten	2234	3234		27	5.600,00	5.600,00		5.600,00	5.600,00	
SU 22 / 32	**Summe Aufwendungen / Auszahlungen operative Gebarung**					**7.835,00**	**7.900,00**	**-65,00**	**7.835,00**	**7.900,00**	**-65,00**
SA 0 / SA 1	**(0) Nettoergebnis (21 - 22) / (1) Geldfluss operative Gebarung (31 – 32)**					**-7.835,00**	**-7.900,00**	**65,00**	**-7.835,00**	**-7.900,00**	**65,00**
SU 23	**Summe Haushaltsrücklagen**					**0,00**	**0,00**	**0,00**	**0,00**	**0,00**	**0,00**
SA00	**Nettoergebnis nach Zuw./Entn. Haushaltsrücklagen (Saldo 0 +/- SU23)**					**-7.835,00**	**-7.900,00**	**65,00**			
Investive Gebarung											
SU 33	**Summe Einzahlungen investive Gebarung**								**0,00**	**0,00**	**0,00**
SU 34	**Summe Auszahlungen investive Gebarung**								**0,00**	**0,00**	**0,00**
SA2	**Saldo (2) Geldfluss aus der Investiven Gebarung (33 – 34)**								**0,00**	**0,00**	**0,00**
SA3	**Saldo (3) Nettofinanzierungssaldo (Saldo 1 + Saldo 2)**								**-7.835,00**	**-7.900,00**	**65,00**
Finanzierungstätigkeit											
SU 35	**Summe Einzahlungen aus der Finanzierungstätigkeit**								**0,00**	**0,00**	**0,00**
SU 36	**Summe Auszahlungen aus der Finanzierungstätigkeit**								**0,00**	**0,00**	**0,00**

		MVAG EH	MVAG FH	VC	QU	Ergebnisrechnung RA 2023	Ergebnisrechnung VA 2023	Ergebnisrechnung RA - VA	Finanzierungsrechnung RA 2023	Finanzierungsrechnung VA 2023	Finanzierungsrechnung RA - VA
SA4	**Saldo (4) Geldfluss aus der Finanzierungstätigkeit (35 – 36)**								**0,00**	**0,00**	**0,00**
SA5	**Saldo (5) Geldfluss aus der voranschlagswirksamen Gebarung (Saldo 3 + Saldo 4)**								**-7.835,00**	**-7.900,00**	**65,00**
46	**Familienpolitische Maßnahmen**										
469	**Sonstige Maßnahmen**										
469000	**Sonstige familien- politische Maßnahmen**										
Operative Gebarung											
SU 21 / 31	**Summe Erträge / Einzahlungen operative Gebarung**					**0,00**	**0,00**	**0,00**	**0,00**	**0,00**	**0,00**
1/469000-413000	Säuglingswäschepakete + Dukaten	2221	3221		23	351,87	3.500,00	-3.148,13	351,87	3.500,00	-3.148,13
1/469000-751000	Beitrag Tagesmütterbetreuung	2231	3231		26	1.230,00	1.000,00	230,00	1.320,00	1.000,00	320,00
SU 22 / 32	**Summe Aufwendungen / Auszahlungen operative Gebarung**					**1.581,87**	**4.500,00**	**-2.918,13**	**1.671,87**	**4.500,00**	**-2.828,13**
SA 0 / SA 1	**(0) Nettoergebnis (21 - 22) / (1) Geldfluss operative Gebarung (31 – 32)**					**-1.581,87**	**-4.500,00**	**2.918,13**	**-1.671,87**	**-4.500,00**	**2.828,13**
SU 23	**Summe Haushaltsrücklagen**					**0,00**	**0,00**	**0,00**	**0,00**	**0,00**	**0,00**
SA00	**Nettoergebnis nach Zuw./Entn. Haushaltsrücklagen (Saldo 0 +/- SU23)**					**-1.581,87**	**-4.500,00**	**2.918,13**			
Investive Gebarung											
SU 33	**Summe Einzahlungen investive Gebarung**								**0,00**	**0,00**	**0,00**
SU 34	**Summe Auszahlungen investive Gebarung**								**0,00**	**0,00**	**0,00**
SA2	**Saldo (2) Geldfluss aus der Investiven Gebarung (33 – 34)**								**0,00**	**0,00**	**0,00**
SA3	**Saldo (3) Nettofinanzierungssaldo (Saldo 1 + Saldo 2)**								**-1.671,87**	**-4.500,00**	**2.828,13**
Finanzierungstätigkeit											
SU 35	**Summe Einzahlungen aus der Finanzierungstätigkeit**								**0,00**	**0,00**	**0,00**
SU 36	**Summe Auszahlungen aus der Finanzierungstätigkeit**								**0,00**	**0,00**	**0,00**
SA4	**Saldo (4) Geldfluss aus der Finanzierungstätigkeit (35 – 36)**								**0,00**	**0,00**	**0,00**
SA5	**Saldo (5) Geldfluss aus der voranschlagswirksamen Gebarung (Saldo 3 + Saldo 4)**								**-1.671,87**	**-4.500,00**	**2.828,13**
48	**Wohnbauförderung**										
480	**Allgemeine Wohnbauförderung**										
480000	**Allgemeine Wohnbauförderung**										
Operative Gebarung											
SU 21 / 31	**Summe Erträge / Einzahlungen operative Gebarung**					**0,00**	**0,00**	**0,00**	**0,00**	**0,00**	**0,00**
1/480000-768000	Beihilfen für Bauwerber (Umweltrelevante Maßnahmen)	2234	3234		27	24.575,00	25.500,00	-925,00	24.575,00	25.500,00	-925,00
SU 22 / 32	**Summe Aufwendungen / Auszahlungen operative Gebarung**					**24.575,00**	**25.500,00**	**-925,00**	**24.575,00**	**25.500,00**	**-925,00**
SA 0 / SA 1	**(0) Nettoergebnis (21 - 22) / (1) Geldfluss operative Gebarung (31 – 32)**					**-24.575,00**	**-25.500,00**	**925,00**	**-24.575,00**	**-25.500,00**	**925,00**
SU 23	**Summe Haushaltsrücklagen**					**0,00**	**0,00**	**0,00**	**0,00**	**0,00**	**0,00**
SA00	**Nettoergebnis nach Zuw./Entn. Haushaltsrücklagen (Saldo 0 +/- SU23)**					**-24.575,00**	**-25.500,00**	**925,00**			

		MVAG EH	MVAG VC QU FH	Ergebnisrechnung RA 2023	Ergebnisrechnung VA 2023	Ergebnisrechnung RA - VA	Finanzierungsrechnung RA 2023	Finanzierungsrechnung VA 2023	Finanzierungsrechnung RA - VA
Investive Gebarung									
SU 33	**Summe Einzahlungen investive Gebarung**						**0,00**	**0,00**	**0,00**
SU 34	**Summe Auszahlungen investive Gebarung**						**0,00**	**0,00**	**0,00**
SA2	**Saldo (2) Geldfluss aus der Investiven Gebarung (33 – 34)**						**0,00**	**0,00**	**0,00**
SA3	**Saldo (3) Nettofinanzierungssaldo (Saldo 1 + Saldo 2)**						**-24.575,00**	**-25.500,00**	**925,00**
Finanzierungstätigkeit									
SU 35	**Summe Einzahlungen aus der Finanzierungstätigkeit**						**0,00**	**0,00**	**0,00**
SU 36	**Summe Auszahlungen aus der Finanzierungstätigkeit**						**0,00**	**0,00**	**0,00**
SA4	**Saldo (4) Geldfluss aus der Finanzierungstätigkeit (35 – 36)**						**0,00**	**0,00**	**0,00**
SA5	**Saldo (5) Geldfluss aus der voranschlagswirksamen Gebarung (Saldo 3 + Saldo 4)**						**-24.575,00**	**-25.500,00**	**925,00**

		MVAG EH	MVAG FH	VC	QU	Ergebnisrechnung RA 2023	Ergebnisrechnung VA 2023	Ergebnisrechnung RA - VA	Finanzierungsrechnung RA 2023	Finanzierungsrechnung VA 2023	Finanzierungsrechnung RA - VA
5	**Gesundheit**										
51	**Gesundheitsdienst**										
510	**Medizinische Bereichsversorgung**										
510000	**Medizinische Bereichsversorgung**										
Operative Gebarung											
SU 21 / 31	**Summe Erträge / Einzahlungen operative Gebarung**					**0,00**	**0,00**	**0,00**	**0,00**	**0,00**	**0,00**
1/510000-729000	Sonstige Ausgaben (HN Arzt)	2225	3225	24		1.513,64	2.000,00	-486,36		2.000,00	-2.000,00
1/510000-751000	Transfers an Länder, Landesfonds und Landeskammern	2231	3231	26		6.484,23	6.500,00	-15,77	6.484,23	6.500,00	-15,77
SU 22 / 32	**Summe Aufwendungen / Auszahlungen operative Gebarung**					**7.997,87**	**8.500,00**	**-502,13**	**6.484,23**	**8.500,00**	**-2.015,77**
SA 0 / SA 1	**(0) Nettoergebnis (21 - 22) / (1) Geldfluss operative Gebarung (31 – 32)**					**-7.997,87**	**-8.500,00**	**502,13**	**-6.484,23**	**-8.500,00**	**2.015,77**
SU 23	**Summe Haushaltsrücklagen**					**0,00**	**0,00**	**0,00**	**0,00**	**0,00**	**0,00**
SA00	**Nettoergebnis nach Zuw./Entn. Haushaltsrücklagen (Saldo 0 +/- SU23)**					**-7.997,87**	**-8.500,00**	**502,13**			
Investive Gebarung											
SU 33	**Summe Einzahlungen investive Gebarung**								**0,00**	**0,00**	**0,00**
SU 34	**Summe Auszahlungen investive Gebarung**								**0,00**	**0,00**	**0,00**
SA2	**Saldo (2) Geldfluss aus der Investiven Gebarung (33 – 34)**								**0,00**	**0,00**	**0,00**
SA3	**Saldo (3) Nettofinanzierungssaldo (Saldo 1 + Saldo 2)**								**-6.484,23**	**-8.500,00**	**2.015,77**
Finanzierungstätigkeit											
SU 35	**Summe Einzahlungen aus der Finanzierungstätigkeit**								**0,00**	**0,00**	**0,00**
SU 36	**Summe Auszahlungen aus der Finanzierungstätigkeit**								**0,00**	**0,00**	**0,00**
SA4	**Saldo (4) Geldfluss aus der Finanzierungstätigkeit (35 – 36)**								**0,00**	**0,00**	**0,00**
SA5	**Saldo (5) Geldfluss aus der voranschlagswirksamen Gebarung (Saldo 3 + Saldo 4)**								**-6.484,23**	**-8.500,00**	**2.015,77**
512	**Sonstige medizinische Beratung und Betreuung**										
512000	**Sonstige Medizinische Beratung und Betreuung**										
Operative Gebarung											
SU 21 / 31	**Summe Erträge / Einzahlungen operative Gebarung**					**0,00**	**0,00**	**0,00**	**0,00**	**0,00**	**0,00**
1/512000-458000	Mittel zur ärztlichen Betreuung und Gesundheitsvorsorge	2221	3221	23		3.778,51	4.000,00	-221,49	3.778,51	4.000,00	-221,49
SU 22 / 32	**Summe Aufwendungen / Auszahlungen operative Gebarung**					**3.778,51**	**4.000,00**	**-221,49**	**3.778,51**	**4.000,00**	**-221,49**
SA 0 / SA 1	**(0) Nettoergebnis (21 - 22) / (1) Geldfluss operative Gebarung (31 – 32)**					**-3.778,51**	**-4.000,00**	**221,49**	**-3.778,51**	**-4.000,00**	**221,49**
SU 23	**Summe Haushaltsrücklagen**					**0,00**	**0,00**	**0,00**	**0,00**	**0,00**	**0,00**
SA00	**Nettoergebnis nach Zuw./Entn. Haushaltsrücklagen (Saldo 0 +/- SU23)**					**-3.778,51**	**-4.000,00**	**221,49**			
Investive Gebarung											
SU 33	**Summe Einzahlungen investive Gebarung**								**0,00**	**0,00**	**0,00**
SU 34	**Summe Auszahlungen investive Gebarung**								**0,00**	**0,00**	**0,00**

		MVAG EH	MVAG FH	VC	QU	Ergebnisrechnung RA 2023	Ergebnisrechnung VA 2023	Ergebnisrechnung RA - VA	Finanzierungsrechnung RA 2023	Finanzierungsrechnung VA 2023	Finanzierungsrechnung RA - VA
SA2	**Saldo (2) Geldfluss aus der Investiven Gebarung (33 – 34)**								**0,00**	**0,00**	**0,00**
SA3	**Saldo (3) Nettofinanzierungssaldo (Saldo 1 + Saldo 2)**								**-3.778,51**	**-4.000,00**	**221,49**
Finanzierungstätigkeit											
SU 35	**Summe Einzahlungen aus der Finanzierungstätigkeit**								**0,00**	**0,00**	**0,00**
SU 36	**Summe Auszahlungen aus der Finanzierungstätigkeit**								**0,00**	**0,00**	**0,00**
SA4	**Saldo (4) Geldfluss aus der Finanzierungstätigkeit (35 – 36)**								**0,00**	**0,00**	**0,00**
SA5	**Saldo (5) Geldfluss aus der voranschlagswirksamen Gebarung (Saldo 3 + Saldo 4)**								**-3.778,51**	**-4.000,00**	**221,49**
513	**Desinfektionsanstalten**										
513000	**Desinfektionsanstalten**										
Operative Gebarung											
SU 21 / 31	**Summe Erträge / Einzahlungen operative Gebarung**					**0,00**	**0,00**	**0,00**	**0,00**	**0,00**	**0,00**
1/513000-728000	Entgelte für sonstige Leistungen	2225	3225		24		200,00	-200,00		200,00	-200,00
SU 22 / 32	**Summe Aufwendungen / Auszahlungen operative Gebarung**					**0,00**	**200,00**	**-200,00**	**0,00**	**200,00**	**-200,00**
SA 0 / SA 1	**(0) Nettoergebnis (21 - 22) / (1) Geldfluss operative Gebarung (31 – 32)**					**0,00**	**-200,00**	**200,00**	**0,00**	**-200,00**	**200,00**
SU 23	**Summe Haushaltsrücklagen**					**0,00**	**0,00**	**0,00**	**0,00**	**0,00**	**0,00**
SA00	**Nettoergebnis nach Zuw./Entn. Haushaltsrücklagen (Saldo 0 +/- SU23)**					**0,00**	**-200,00**	**200,00**			
Investive Gebarung											
SU 33	**Summe Einzahlungen investive Gebarung**								**0,00**	**0,00**	**0,00**
SU 34	**Summe Auszahlungen investive Gebarung**								**0,00**	**0,00**	**0,00**
SA2	**Saldo (2) Geldfluss aus der Investiven Gebarung (33 – 34)**								**0,00**	**0,00**	**0,00**
SA3	**Saldo (3) Nettofinanzierungssaldo (Saldo 1 + Saldo 2)**								**0,00**	**-200,00**	**200,00**
Finanzierungstätigkeit											
SU 35	**Summe Einzahlungen aus der Finanzierungstätigkeit**								**0,00**	**0,00**	**0,00**
SU 36	**Summe Auszahlungen aus der Finanzierungstätigkeit**								**0,00**	**0,00**	**0,00**
SA4	**Saldo (4) Geldfluss aus der Finanzierungstätigkeit (35 – 36)**								**0,00**	**0,00**	**0,00**
SA5	**Saldo (5) Geldfluss aus der voranschlagswirksamen Gebarung (Saldo 3 + Saldo 4)**								**0,00**	**-200,00**	**200,00**
519	**Sonstige Einrichtungen und Maßnahmen**										
519100	**Sonstige Einrichtungen und Maßnahmen (Covid)**										
Operative Gebarung											
SU 21 / 31	**Summe Erträge / Einzahlungen operative Gebarung**					**0,00**	**0,00**	**0,00**	**0,00**	**0,00**	**0,00**
1/519100-729000	Sonstige Aufwendungen Covid	2225	3225		24	12.891,00		12.891,00	12.891,00		12.891,00
SU 22 / 32	**Summe Aufwendungen / Auszahlungen operative Gebarung**					**12.891,00**	**0,00**	**12.891,00**	**12.891,00**	**0,00**	**12.891,00**
SA 0 / SA 1	**(0) Nettoergebnis (21 - 22) / (1) Geldfluss operative Gebarung (31 – 32)**					**-12.891,00**	**0,00**	**-12.891,00**	**-12.891,00**	**0,00**	**-12.891,00**
SU 23	**Summe Haushaltsrücklagen**					**0,00**	**0,00**	**0,00**	**0,00**	**0,00**	**0,00**
SA00	**Nettoergebnis nach Zuw./Entn. Haushaltsrücklagen (Saldo 0 +/- SU23)**					**-12.891,00**	**0,00**	**-12.891,00**			

		MVAG EH	MVAG FH	VC	QU	Ergebnisrechnung RA 2023	Ergebnisrechnung VA 2023	Ergebnisrechnung RA - VA	Finanzierungsrechnung RA 2023	Finanzierungsrechnung VA 2023	Finanzierungsrechnung RA - VA
Investive Gebarung											
SU 33	**Summe Einzahlungen investive Gebarung**								**0,00**	**0,00**	**0,00**
SU 34	**Summe Auszahlungen investive Gebarung**								**0,00**	**0,00**	**0,00**
SA2	**Saldo (2) Geldfluss aus der Investiven Gebarung (33 – 34)**								**0,00**	**0,00**	**0,00**
SA3	**Saldo (3) Nettofinanzierungssaldo (Saldo 1 + Saldo 2)**								**-12.891,00**	**0,00**	**-12.891,00**
Finanzierungstätigkeit											
SU 35	**Summe Einzahlungen aus der Finanzierungstätigkeit**								**0,00**	**0,00**	**0,00**
SU 36	**Summe Auszahlungen aus der Finanzierungstätigkeit**								**0,00**	**0,00**	**0,00**
SA4	**Saldo (4) Geldfluss aus der Finanzierungstätigkeit (35 – 36)**								**0,00**	**0,00**	**0,00**
SA5	**Saldo (5) Geldfluss aus der voranschlagswirksamen Gebarung (Saldo 3 + Saldo 4)**								**-12.891,00**	**0,00**	**-12.891,00**
52	**Umweltschutz**										
520	**Natur- und Landschaftsschutz**										
520000	**Natur- und Landschaftsschutz**										
Operative Gebarung											
SU 21 / 31	**Summe Erträge / Einzahlungen operative Gebarung**					**0,00**	**0,00**	**0,00**	**0,00**	**0,00**	**0,00**
1/520000-728000	sonstiger Aufwand Software Baumkataster	2225	3225	24		2.693,64	2.700,00	-6,36	2.693,64	2.700,00	-6,36
SU 22 / 32	**Summe Aufwendungen / Auszahlungen operative Gebarung**					**2.693,64**	**2.700,00**	**-6,36**	**2.693,64**	**2.700,00**	**-6,36**
SA 0 / SA 1	**(0) Nettoergebnis (21 - 22) / (1) Geldfluss operative Gebarung (31 – 32)**					**-2.693,64**	**-2.700,00**	**6,36**	**-2.693,64**	**-2.700,00**	**6,36**
SU 23	**Summe Haushaltsrücklagen**					**0,00**	**0,00**	**0,00**	**0,00**	**0,00**	**0,00**
SA00	**Nettoergebnis nach Zuw./Entn. Haushaltsrücklagen (Saldo 0 +/- SU23)**					**-2.693,64**	**-2.700,00**	**6,36**			
Investive Gebarung											
SU 33	**Summe Einzahlungen investive Gebarung**								**0,00**	**0,00**	**0,00**
SU 34	**Summe Auszahlungen investive Gebarung**								**0,00**	**0,00**	**0,00**
SA2	**Saldo (2) Geldfluss aus der Investiven Gebarung (33 – 34)**								**0,00**	**0,00**	**0,00**
SA3	**Saldo (3) Nettofinanzierungssaldo (Saldo 1 + Saldo 2)**								**-2.693,64**	**-2.700,00**	**6,36**
Finanzierungstätigkeit											
SU 35	**Summe Einzahlungen aus der Finanzierungstätigkeit**								**0,00**	**0,00**	**0,00**
SU 36	**Summe Auszahlungen aus der Finanzierungstätigkeit**								**0,00**	**0,00**	**0,00**
SA4	**Saldo (4) Geldfluss aus der Finanzierungstätigkeit (35 – 36)**								**0,00**	**0,00**	**0,00**
SA5	**Saldo (5) Geldfluss aus der voranschlagswirksamen Gebarung (Saldo 3 + Saldo 4)**								**-2.693,64**	**-2.700,00**	**6,36**
527	**Müllbeseitigung**										
527000	**Müllbeseitigung**										
Operative Gebarung											
SU 21 / 31	**Summe Erträge / Einzahlungen operative Gebarung**					**0,00**	**0,00**	**0,00**	**0,00**	**0,00**	**0,00**

		MVAG EH	MVAG FH	VC	QU	Ergebnisrechnung RA 2023	Ergebnisrechnung VA 2023	Ergebnisrechnung RA - VA	Finanzierungsrechnung RA 2023	Finanzierungsrechnung VA 2023	Finanzierungsrechnung RA - VA
1/527000-728000	Säuberungsaktion	2225	3225		24	776,90	600,00	176,90	776,90	600,00	176,90
SU 22 / 32	**Summe Aufwendungen / Auszahlungen operative Gebarung**					**776,90**	**600,00**	**176,90**	**776,90**	**600,00**	**176,90**
SA 0 / SA 1	**(0) Nettoergebnis (21 - 22) / (1) Geldfluss operative Gebarung (31 – 32)**					**-776,90**	**-600,00**	**-176,90**	**-776,90**	**-600,00**	**-176,90**
SU 23	**Summe Haushaltsrücklagen**					**0,00**	**0,00**	**0,00**	**0,00**	**0,00**	**0,00**
SA00	**Nettoergebnis nach Zuw./Entn. Haushaltsrücklagen (Saldo 0 +/- SU23)**					**-776,90**	**-600,00**	**-176,90**			
Investive Gebarung											
SU 33	**Summe Einzahlungen investive Gebarung**								**0,00**	**0,00**	**0,00**
SU 34	**Summe Auszahlungen investive Gebarung**								**0,00**	**0,00**	**0,00**
SA2	**Saldo (2) Geldfluss aus der Investiven Gebarung (33 – 34)**								**0,00**	**0,00**	**0,00**
SA3	**Saldo (3) Nettofinanzierungssaldo (Saldo 1 + Saldo 2)**								**-776,90**	**-600,00**	**-176,90**
Finanzierungstätigkeit											
SU 35	**Summe Einzahlungen aus der Finanzierungstätigkeit**								**0,00**	**0,00**	**0,00**
SU 36	**Summe Auszahlungen aus der Finanzierungstätigkeit**								**0,00**	**0,00**	**0,00**
SA4	**Saldo (4) Geldfluss aus der Finanzierungstätigkeit (35 – 36)**								**0,00**	**0,00**	**0,00**
SA5	**Saldo (5) Geldfluss aus der voranschlagswirksamen Gebarung (Saldo 3 + Saldo 4)**								**-776,90**	**-600,00**	**-176,90**
529	**Sonstige Einrichtungen und Maßnahmen**										
529000	**Sonstige Maßnahmen**										
Operative Gebarung											
SU 21 / 31	**Summe Erträge / Einzahlungen operative Gebarung**					**0,00**	**0,00**	**0,00**	**0,00**	**0,00**	**0,00**
1/529000-728000	Rattenvertilgung	2225	3225		24	1.218,10	1.500,00	-281,90	1.218,10	1.500,00	-281,90
SU 22 / 32	**Summe Aufwendungen / Auszahlungen operative Gebarung**					**1.218,10**	**1.500,00**	**-281,90**	**1.218,10**	**1.500,00**	**-281,90**
SA 0 / SA 1	**(0) Nettoergebnis (21 - 22) / (1) Geldfluss operative Gebarung (31 – 32)**					**-1.218,10**	**-1.500,00**	**281,90**	**-1.218,10**	**-1.500,00**	**281,90**
SU 23	**Summe Haushaltsrücklagen**					**0,00**	**0,00**	**0,00**	**0,00**	**0,00**	**0,00**
SA00	**Nettoergebnis nach Zuw./Entn. Haushaltsrücklagen (Saldo 0 +/- SU23)**					**-1.218,10**	**-1.500,00**	**281,90**			
Investive Gebarung											
SU 33	**Summe Einzahlungen investive Gebarung**								**0,00**	**0,00**	**0,00**
SU 34	**Summe Auszahlungen investive Gebarung**								**0,00**	**0,00**	**0,00**
SA2	**Saldo (2) Geldfluss aus der Investiven Gebarung (33 – 34)**								**0,00**	**0,00**	**0,00**
SA3	**Saldo (3) Nettofinanzierungssaldo (Saldo 1 + Saldo 2)**								**-1.218,10**	**-1.500,00**	**281,90**
Finanzierungstätigkeit											
SU 35	**Summe Einzahlungen aus der Finanzierungstätigkeit**								**0,00**	**0,00**	**0,00**
SU 36	**Summe Auszahlungen aus der Finanzierungstätigkeit**								**0,00**	**0,00**	**0,00**
SA4	**Saldo (4) Geldfluss aus der Finanzierungstätigkeit (35 – 36)**								**0,00**	**0,00**	**0,00**
SA5	**Saldo (5) Geldfluss aus der voranschlagswirksamen Gebarung (Saldo 3 + Saldo 4)**								**-1.218,10**	**-1.500,00**	**281,90**

		MVAG EH	MVAG FH	VC	QU	Ergebnisrechnung RA 2023	Ergebnisrechnung VA 2023	Ergebnisrechnung RA - VA	Finanzierungsrechnung RA 2023	Finanzierungsrechnung VA 2023	Finanzierungsrechnung RA - VA
53	**Rettungs- und Warndienste**										
530	**Rettungsdienste**										
530000	**Rettungsdienste**										
Operative Gebarung											
SU 21 / 31	**Summe Erträge / Einzahlungen operative Gebarung**					**0,00**	**0,00**	**0,00**	**0,00**	**0,00**	**0,00**
SU 22 / 32	**Summe Aufwendungen / Auszahlungen operative Gebarung**					**0,00**	**0,00**	**0,00**	**0,00**	**0,00**	**0,00**
SA 0 / SA 1	**(0) Nettoergebnis (21 - 22) / (1) Geldfluss operative Gebarung (31 – 32)**					**0,00**	**0,00**	**0,00**	**0,00**	**0,00**	**0,00**
SU 23	**Summe Haushaltsrücklagen**					**0,00**	**0,00**	**0,00**	**0,00**	**0,00**	**0,00**
SA00	**Nettoergebnis nach Zuw./Entn. Haushaltsrücklagen (Saldo 0 +/- SU23)**					**0,00**	**0,00**	**0,00**			
Investive Gebarung											
6/530000+300000	Kapitaltransfers von Bund, KIP 2023 Zubau Rettungsstation		3331	1	33				85.939,00	86.000,00	-61,00
SU 33	**Summe Einzahlungen investive Gebarung**								**85.939,00**	**86.000,00**	**-61,00**
5/530000-010000	Gebäude und Bauten		3413	1	40					100.000,00	-100.000,00
SU 34	**Summe Auszahlungen investive Gebarung**								**0,00**	**100.000,00**	**-100.000,00**
SA2	**Saldo (2) Geldfluss aus der Investiven Gebarung (33 – 34)**								**85.939,00**	**-14.000,00**	**99.939,00**
SA3	**Saldo (3) Nettofinanzierungssaldo (Saldo 1 + Saldo 2)**								**85.939,00**	**-14.000,00**	**99.939,00**
Finanzierungstätigkeit											
SU 35	**Summe Einzahlungen aus der Finanzierungstätigkeit**								**0,00**	**0,00**	**0,00**
SU 36	**Summe Auszahlungen aus der Finanzierungstätigkeit**								**0,00**	**0,00**	**0,00**
SA4	**Saldo (4) Geldfluss aus der Finanzierungstätigkeit (35 – 36)**								**0,00**	**0,00**	**0,00**
SA5	**Saldo (5) Geldfluss aus der voranschlagswirksamen Gebarung (Saldo 3 + Saldo 4)**								**85.939,00**	**-14.000,00**	**99.939,00**
56	**Krankenanstalten anderer Rechtsträger**										
562	**Sprengelbeiträge**										
562000	**Sprengelbeiträge**										
Operative Gebarung											
SU 21 / 31	**Summe Erträge / Einzahlungen operative Gebarung**					**0,00**	**0,00**	**0,00**	**0,00**	**0,00**	**0,00**
1/562000-752000	NÖKAS (Zweckaufwand)	2231	3231		26	453.006,77	456.000,00	-2.993,23	453.006,77	456.000,00	-2.993,23
SU 22 / 32	**Summe Aufwendungen / Auszahlungen operative Gebarung**					**453.006,77**	**456.000,00**	**-2.993,23**	**453.006,77**	**456.000,00**	**-2.993,23**
SA 0 / SA 1	**(0) Nettoergebnis (21 - 22) / (1) Geldfluss operative Gebarung (31 – 32)**					**-453.006,77**	**-456.000,00**	**2.993,23**	**-453.006,77**	**-456.000,00**	**2.993,23**
SU 23	**Summe Haushaltsrücklagen**					**0,00**	**0,00**	**0,00**	**0,00**	**0,00**	**0,00**
SA00	**Nettoergebnis nach Zuw./Entn. Haushaltsrücklagen (Saldo 0 +/- SU23)**					**-453.006,77**	**-456.000,00**	**2.993,23**			
Investive Gebarung											
SU 33	**Summe Einzahlungen investive Gebarung**								**0,00**	**0,00**	**0,00**
SU 34	**Summe Auszahlungen investive Gebarung**								**0,00**	**0,00**	**0,00**

		MVAG EH	MVAG FH	VC	QU	Ergebnisrechnung RA 2023	Ergebnisrechnung VA 2023	Ergebnisrechnung RA - VA	Finanzierungsrechnung RA 2023	Finanzierungsrechnung VA 2023	Finanzierungsrechnung RA - VA
SA2	**Saldo (2) Geldfluss aus der Investiven Gebarung (33 – 34)**								**0,00**	**0,00**	**0,00**
SA3	**Saldo (3) Nettofinanzierungssaldo (Saldo 1 + Saldo 2)**								**-453.006,77**	**-456.000,00**	**2.993,23**
Finanzierungstätigkeit											
SU 35	**Summe Einzahlungen aus der Finanzierungstätigkeit**								**0,00**	**0,00**	**0,00**
SU 36	**Summe Auszahlungen aus der Finanzierungstätigkeit**								**0,00**	**0,00**	**0,00**
SA4	**Saldo (4) Geldfluss aus der Finanzierungstätigkeit (35 – 36)**								**0,00**	**0,00**	**0,00**
SA5	**Saldo (5) Geldfluss aus der voranschlagswirksamen Gebarung (Saldo 3 + Saldo 4)**								**-453.006,77**	**-456.000,00**	**2.993,23**
562100	**Beiträge der Gemeinden zum Krankenanstaltensprengel**										
Operative Gebarung											
SU 21 / 31	**Summe Erträge / Einzahlungen operative Gebarung**					**0,00**	**0,00**	**0,00**	**0,00**	**0,00**	**0,00**
1/562100-752000	NÖKAS (Verwaltungsaufwand)	2231	3231	26		9,64	100,00	-90,36	9,64	100,00	-90,36
SU 22 / 32	**Summe Aufwendungen / Auszahlungen operative Gebarung**					**9,64**	**100,00**	**-90,36**	**9,64**	**100,00**	**-90,36**
SA 0 / SA 1	**(0) Nettoergebnis (21 - 22) / (1) Geldfluss operative Gebarung (31 – 32)**					**-9,64**	**-100,00**	**90,36**	**-9,64**	**-100,00**	**90,36**
SU 23	**Summe Haushaltsrücklagen**					**0,00**	**0,00**	**0,00**	**0,00**	**0,00**	**0,00**
SA00	**Nettoergebnis nach Zuw./Entn. Haushaltsrücklagen (Saldo 0 +/- SU23)**					**-9,64**	**-100,00**	**90,36**			
Investive Gebarung											
SU 33	**Summe Einzahlungen investive Gebarung**								**0,00**	**0,00**	**0,00**
SU 34	**Summe Auszahlungen investive Gebarung**								**0,00**	**0,00**	**0,00**
SA2	**Saldo (2) Geldfluss aus der Investiven Gebarung (33 – 34)**								**0,00**	**0,00**	**0,00**
SA3	**Saldo (3) Nettofinanzierungssaldo (Saldo 1 + Saldo 2)**								**-9,64**	**-100,00**	**90,36**
Finanzierungstätigkeit											
SU 35	**Summe Einzahlungen aus der Finanzierungstätigkeit**								**0,00**	**0,00**	**0,00**
SU 36	**Summe Auszahlungen aus der Finanzierungstätigkeit**								**0,00**	**0,00**	**0,00**
SA4	**Saldo (4) Geldfluss aus der Finanzierungstätigkeit (35 – 36)**								**0,00**	**0,00**	**0,00**
SA5	**Saldo (5) Geldfluss aus der voranschlagswirksamen Gebarung (Saldo 3 + Saldo 4)**								**-9,64**	**-100,00**	**90,36**

		MVAG EH	MVAG FH	VC	QU	Ergebnisrechnung RA 2023	Ergebnisrechnung VA 2023	Ergebnisrechnung RA - VA	Finanzierungsrechnung RA 2023	Finanzierungsrechnung VA 2023	Finanzierungsrechnung RA - VA
6	**Straßen- und Wasserbau, Verkehr**										
61	**Straßenbau**										
612	**Gemeindestraßen**										
612000	**Gemeindestraßen**										
Operative Gebarung											
2/612000+808000	Verkauf von Hausnummerntafeln	2116	3116		16		100,00	-100,00		100,00	-100,00
2/612000+813000	Erträge aus der Auflösung von Investitionszuschüssen (Kapitaltransfers)	2127				202,02	200,00	2,02			
2/612000+868000	Strafen Bezirkshauptmanns.	2124	3124		16	4.165,00	3.800,00	365,00	4.165,00	3.800,00	365,00
SU 21 / 31	**Summe Erträge / Einzahlungen operative Gebarung**					**4.367,02**	**4.100,00**	**267,02**	**4.165,00**	**3.900,00**	**265,00**
1/612000-413000	Hausnummerntafelankauf	2221	3221		23	346,92	100,00	246,92	346,92	100,00	246,92
1/612000-511000	Bezüge der Arbeiter (Anteil 21 %)	2211	3211		20	41.047,45	35.400,00	5.647,45	41.047,45	35.400,00	5.647,45
1/612000-569000	Sonstige Nebengebühren	2211	3211		20	171,98	100,00	71,98	171,98	100,00	71,98
1/612000-580000	Dienstgeberbeiträge zum Ausgleichs-fonds für Familienbeihilfen	2212	3212		20	1.764,59	2.100,00	-335,41	1.764,59	2.100,00	-335,41
1/612000-582000	Sonstige Dienstgeberbeiträge zur sozialen Sicherheit	2212	3212		20	10.651,11	9.800,00	851,11	10.651,11	9.800,00	851,11
1/612000-582100	Beitrag MV Kassa Abfertigung neu	2212	3212		20		500,00	-500,00		500,00	-500,00
1/612000-611000	Instandhaltung der Gemeindestraßen	2224	3224		24	196,03	1.000,00	-803,97	196,03	1.000,00	-803,97
1/612000-616000	Instandhaltung von Maschinen	2224	3224		24	5.416,19	4.000,00	1.416,19	5.416,19	4.000,00	1.416,19
1/612000-680000	Planmäßige Abschreibung	2226				121.712,98	104.300,00	17.412,98			
1/612000-728000	Winterdienst	2225	3225		24	50.314,80	55.000,00	-4.685,20	43.476,72	55.000,00	-11.523,28
SU 22 / 32	**Summe Aufwendungen / Auszahlungen operative Gebarung**					**231.622,05**	**212.300,00**	**19.322,05**	**103.070,99**	**108.000,00**	**-4.929,01**
SA 0 / SA 1	**(0) Nettoergebnis (21 - 22) / (1) Geldfluss operative Gebarung (31 – 32)**					**-227.255,03**	**-208.200,00**	**-19.055,03**	**-98.905,99**	**-104.100,00**	**5.194,01**
SU 23	**Summe Haushaltsrücklagen**					**0,00**	**0,00**	**0,00**	**0,00**	**0,00**	**0,00**
SA00	**Nettoergebnis nach Zuw./Entn. Haushaltsrücklagen (Saldo 0 +/- SU23)**					**-227.255,03**	**-208.200,00**	**-19.055,03**			
Investive Gebarung											
SU 33	**Summe Einzahlungen investive Gebarung**								**0,00**	**0,00**	**0,00**
5/612000-002000	Strassenbauten		3412	1	40				11.000,24	100.000,00	-88.999,76
SU 34	**Summe Auszahlungen investive Gebarung**								**11.000,24**	**100.000,00**	**-88.999,76**
SA2	**Saldo (2) Geldfluss aus der Investiven Gebarung (33 – 34)**								**-11.000,24**	**-100.000,00**	**88.999,76**
SA3	**Saldo (3) Nettofinanzierungssaldo (Saldo 1 + Saldo 2)**								**-109.906,23**	**-204.100,00**	**94.193,77**
Finanzierungstätigkeit											
SU 35	**Summe Einzahlungen aus der Finanzierungstätigkeit**								**0,00**	**0,00**	**0,00**
SU 36	**Summe Auszahlungen aus der Finanzierungstätigkeit**								**0,00**	**0,00**	**0,00**
SA4	**Saldo (4) Geldfluss aus der Finanzierungstätigkeit (35 – 36)**								**0,00**	**0,00**	**0,00**

		MVAG EH	MVAG FH	VC	QU	Ergebnisrechnung RA 2023	Ergebnisrechnung VA 2023	Ergebnisrechnung RA - VA	Finanzierungsrechnung RA 2023	Finanzierungsrechnung VA 2023	Finanzierungsrechnung RA - VA
SA5	**Saldo (5) Geldfluss aus der voranschlagswirksamen Gebarung (Saldo 3 + Saldo 4)**								**-109.906,23**	**-204.100,00**	**94.193,77**
616	**Sonstige Straßen und Wege**										
616000	**Sonstige Straßen und Wege**										
Operative Gebarung											
2/616000+813000	Erträge aus der Auflösung von Investitionszuschüssen (Kapitaltransfers)	2127				9.573,95		9.573,95			
SU 21 / 31	**Summe Erträge / Einzahlungen operative Gebarung**					**9.573,95**	**0,00**	**9.573,95**	**0,00**	**0,00**	**0,00**
1/616000-680000	Planmäßige Abschreibung	2226				22.690,84	1.400,00	21.290,84			
SU 22 / 32	**Summe Aufwendungen / Auszahlungen operative Gebarung**					**22.690,84**	**1.400,00**	**21.290,84**	**0,00**	**0,00**	**0,00**
SA 0 / SA 1	**(0) Nettoergebnis (21 - 22) / (1) Geldfluss operative Gebarung (31 – 32)**					**-13.116,89**	**-1.400,00**	**-11.716,89**	**0,00**	**0,00**	**0,00**
SU 23	**Summe Haushaltsrücklagen**					**0,00**	**0,00**	**0,00**	**0,00**	**0,00**	**0,00**
SA00	**Nettoergebnis nach Zuw./Entn. Haushaltsrücklagen (Saldo 0 +/- SU23)**					**-13.116,89**	**-1.400,00**	**-11.716,89**			
Investive Gebarung											
6/616000+301000	Landesförderung Radweg Heiligenkreuz		3331	1	33				200.000,00	390.000,00	-190.000,00
6/616000+301010	Landesförderung Radweg Hinterbrühl		3331	1	33				249.543,88	410.000,00	-160.456,12
SU 33	**Summe Einzahlungen investive Gebarung**								**449.543,88**	**800.000,00**	**-350.456,12**
5/616000-002010	Verbindungsradweg Heiligenkreuz		3412	1	40				425.214,58	425.000,00	214,58
5/616000-002020	Verbindungsradweg Hinterbrühl		3412	1	40				290.864,87	235.600,00	55.264,87
SU 34	**Summe Auszahlungen investive Gebarung**								**716.079,45**	**660.600,00**	**55.479,45**
SA2	**Saldo (2) Geldfluss aus der Investiven Gebarung (33 – 34)**								**-266.535,57**	**139.400,00**	**-405.935,57**
SA3	**Saldo (3) Nettofinanzierungssaldo (Saldo 1 + Saldo 2)**								**-266.535,57**	**139.400,00**	**-405.935,57**
Finanzierungstätigkeit											
SU 35	**Summe Einzahlungen aus der Finanzierungstätigkeit**								**0,00**	**0,00**	**0,00**
SU 36	**Summe Auszahlungen aus der Finanzierungstätigkeit**								**0,00**	**0,00**	**0,00**
SA4	**Saldo (4) Geldfluss aus der Finanzierungstätigkeit (35 – 36)**								**0,00**	**0,00**	**0,00**
SA5	**Saldo (5) Geldfluss aus der voranschlagswirksamen Gebarung (Saldo 3 + Saldo 4)**								**-266.535,57**	**139.400,00**	**-405.935,57**
617	**Bauhöfe**										
617000	**Bauhöfe**										
Operative Gebarung											
SU 21 / 31	**Summe Erträge / Einzahlungen operative Gebarung**					**0,00**	**0,00**	**0,00**	**0,00**	**0,00**	**0,00**
1/617000-680000	Planmäßige Abschreibung	2226				241,67	200,00	41,67			
SU 22 / 32	**Summe Aufwendungen / Auszahlungen operative Gebarung**					**241,67**	**200,00**	**41,67**	**0,00**	**0,00**	**0,00**
SA 0 / SA 1	**(0) Nettoergebnis (21 - 22) / (1) Geldfluss operative Gebarung (31 – 32)**					**-241,67**	**-200,00**	**-41,67**	**0,00**	**0,00**	**0,00**
SU 23	**Summe Haushaltsrücklagen**					**0,00**	**0,00**	**0,00**	**0,00**	**0,00**	**0,00**
SA00	**Nettoergebnis nach Zuw./Entn. Haushaltsrücklagen (Saldo 0 +/- SU23)**					**-241,67**	**-200,00**	**-41,67**			

		MVAG EH	MVAG VC QU FH	Ergebnisrechnung RA 2023	Ergebnisrechnung VA 2023	Ergebnisrechnung RA - VA	Finanzierungsrechnung RA 2023	Finanzierungsrechnung VA 2023	Finanzierungsrechnung RA - VA
Investive Gebarung									
SU 33	**Summe Einzahlungen investive Gebarung**						**0,00**	**0,00**	**0,00**
SU 34	**Summe Auszahlungen investive Gebarung**						**0,00**	**0,00**	**0,00**
SA2	**Saldo (2) Geldfluss aus der Investiven Gebarung (33 – 34)**						**0,00**	**0,00**	**0,00**
SA3	**Saldo (3) Nettofinanzierungssaldo (Saldo 1 + Saldo 2)**						**0,00**	**0,00**	**0,00**
Finanzierungstätigkeit									
SU 35	**Summe Einzahlungen aus der Finanzierungstätigkeit**						**0,00**	**0,00**	**0,00**
SU 36	**Summe Auszahlungen aus der Finanzierungstätigkeit**						**0,00**	**0,00**	**0,00**
SA4	**Saldo (4) Geldfluss aus der Finanzierungstätigkeit (35 – 36)**						**0,00**	**0,00**	**0,00**
SA5	**Saldo (5) Geldfluss aus der voranschlagswirksamen Gebarung (Saldo 3 + Saldo 4)**						**0,00**	**0,00**	**0,00**
63	**Schutzwasserbau**								
639	**Sonstige Einrichtungen und Maßnahmen**								
639000	**Sonstige Einrichtungen und Maßnahmen**								
Operative Gebarung									
SU 21 / 31	**Summe Erträge / Einzahlungen operative Gebarung**			**0,00**	**0,00**	**0,00**	**0,00**	**0,00**	**0,00**
1/639000-680000	Planmäßige Abschreibung	2226		130,11		130,11			
SU 22 / 32	**Summe Aufwendungen / Auszahlungen operative Gebarung**			**130,11**	**0,00**	**130,11**	**0,00**	**0,00**	**0,00**
SA 0 / SA 1	**(0) Nettoergebnis (21 - 22) / (1) Geldfluss operative Gebarung (31 – 32)**			**-130,11**	**0,00**	**-130,11**	**0,00**	**0,00**	**0,00**
SU 23	**Summe Haushaltsrücklagen**			**0,00**	**0,00**	**0,00**	**0,00**	**0,00**	**0,00**
SA00	**Nettoergebnis nach Zuw./Entn. Haushaltsrücklagen (Saldo 0 +/- SU23)**			**-130,11**	**0,00**	**-130,11**			
Investive Gebarung									
SU 33	**Summe Einzahlungen investive Gebarung**						**0,00**	**0,00**	**0,00**
1/639000-004000	Ausg.f. Uferbesfestigungen,Regulierungsarbeiten,Ufergestaltungen		3412 2 40					2.000,00	-2.000,00
SU 34	**Summe Auszahlungen investive Gebarung**						**0,00**	**2.000,00**	**-2.000,00**
SA2	**Saldo (2) Geldfluss aus der Investiven Gebarung (33 – 34)**						**0,00**	**-2.000,00**	**2.000,00**
SA3	**Saldo (3) Nettofinanzierungssaldo (Saldo 1 + Saldo 2)**						**0,00**	**-2.000,00**	**2.000,00**
Finanzierungstätigkeit									
SU 35	**Summe Einzahlungen aus der Finanzierungstätigkeit**						**0,00**	**0,00**	**0,00**
SU 36	**Summe Auszahlungen aus der Finanzierungstätigkeit**						**0,00**	**0,00**	**0,00**
SA4	**Saldo (4) Geldfluss aus der Finanzierungstätigkeit (35 – 36)**						**0,00**	**0,00**	**0,00**
SA5	**Saldo (5) Geldfluss aus der voranschlagswirksamen Gebarung (Saldo 3 + Saldo 4)**						**0,00**	**-2.000,00**	**2.000,00**

		MVAG EH	MVAG FH	VC	QU	Ergebnisrechnung RA 2023	Ergebnisrechnung VA 2023	Ergebnisrechnung RA - VA	Finanzierungsrechnung RA 2023	Finanzierungsrechnung VA 2023	Finanzierungsrechnung RA - VA
64	**Straßenverkehr**										
640	**Einrichtungen und Maßnahmen nach der Straßenverkehrsordnung**										
640000	**Einrichtung und Maßnahmen der Strassenverkehrsordnung**										
Operative Gebarung											
SU 21 / 31	**Summe Erträge / Einzahlungen operative Gebarung**					**0,00**	**0,00**	**0,00**	**0,00**	**0,00**	**0,00**
1/640000-613000	Instandhaltung von sonstigen Grundstückseinrichtungen	2224	3224		24	178,16	500,00	-321,84	178,16	500,00	-321,84
1/640000-680000	Planmäßige Abschreibung	2226				643,94	600,00	43,94			
SU 22 / 32	**Summe Aufwendungen / Auszahlungen operative Gebarung**					**822,10**	**1.100,00**	**-277,90**	**178,16**	**500,00**	**-321,84**
SA 0 / SA 1	**(0) Nettoergebnis (21 - 22) / (1) Geldfluss operative Gebarung (31 – 32)**					**-822,10**	**-1.100,00**	**277,90**	**-178,16**	**-500,00**	**321,84**
SU 23	**Summe Haushaltsrücklagen**					**0,00**	**0,00**	**0,00**	**0,00**	**0,00**	**0,00**
SA00	**Nettoergebnis nach Zuw./Entn. Haushaltsrücklagen (Saldo 0 +/- SU23)**					**-822,10**	**-1.100,00**	**277,90**			
Investive Gebarung											
SU 33	**Summe Einzahlungen investive Gebarung**								**0,00**	**0,00**	**0,00**
1/640000-050000	Ankauf von Verkehrszeichen,Schilder und Markierungen		3412	2	40				2.363,64	2.500,00	-136,36
SU 34	**Summe Auszahlungen investive Gebarung**								**2.363,64**	**2.500,00**	**-136,36**
SA2	**Saldo (2) Geldfluss aus der Investiven Gebarung (33 – 34)**								**-2.363,64**	**-2.500,00**	**136,36**
SA3	**Saldo (3) Nettofinanzierungssaldo (Saldo 1 + Saldo 2)**								**-2.541,80**	**-3.000,00**	**458,20**
Finanzierungstätigkeit											
SU 35	**Summe Einzahlungen aus der Finanzierungstätigkeit**								**0,00**	**0,00**	**0,00**
SU 36	**Summe Auszahlungen aus der Finanzierungstätigkeit**								**0,00**	**0,00**	**0,00**
SA4	**Saldo (4) Geldfluss aus der Finanzierungstätigkeit (35 – 36)**								**0,00**	**0,00**	**0,00**
SA5	**Saldo (5) Geldfluss aus der voranschlagswirksamen Gebarung (Saldo 3 + Saldo 4)**								**-2.541,80**	**-3.000,00**	**458,20**

		MVAG EH	MVAG VC QU FH	Ergebnisrechnung RA 2023	Ergebnisrechnung VA 2023	Ergebnisrechnung RA - VA	Finanzierungsrechnung RA 2023	Finanzierungsrechnung VA 2023	Finanzierungsrechnung RA - VA
7	**Wirtschaftsförderung**								
71	**Grundlagenverbesserung in der Land- und Forstwirtschaft**								
710	**Land- und forstwirtschaftlicher Wegebau**								
710000	**Güterwege**								
Operative Gebarung									
SU 21 / 31	**Summe Erträge / Einzahlungen operative Gebarung**			**0,00**	**0,00**	**0,00**	**0,00**	**0,00**	**0,00**
1/710000-680000	Planmäßige Abschreibung	2226		2.242,71	2.200,00	42,71			
SU 22 / 32	**Summe Aufwendungen / Auszahlungen operative Gebarung**			**2.242,71**	**2.200,00**	**42,71**	**0,00**	**0,00**	**0,00**
SA 0 / SA 1	**(0) Nettoergebnis (21 - 22) / (1) Geldfluss operative Gebarung (31 – 32)**			**-2.242,71**	**-2.200,00**	**-42,71**	**0,00**	**0,00**	**0,00**
SU 23	**Summe Haushaltsrücklagen**			**0,00**	**0,00**	**0,00**	**0,00**	**0,00**	**0,00**
SA00	**Nettoergebnis nach Zuw./Entn. Haushaltsrücklagen (Saldo 0 +/- SU23)**			**-2.242,71**	**-2.200,00**	**-42,71**			
Investive Gebarung									
SU 33	**Summe Einzahlungen investive Gebarung**						**0,00**	**0,00**	**0,00**
SU 34	**Summe Auszahlungen investive Gebarung**						**0,00**	**0,00**	**0,00**
SA2	**Saldo (2) Geldfluss aus der Investiven Gebarung (33 – 34)**						**0,00**	**0,00**	**0,00**
SA3	**Saldo (3) Nettofinanzierungssaldo (Saldo 1 + Saldo 2)**						**0,00**	**0,00**	**0,00**
Finanzierungstätigkeit									
SU 35	**Summe Einzahlungen aus der Finanzierungstätigkeit**						**0,00**	**0,00**	**0,00**
SU 36	**Summe Auszahlungen aus der Finanzierungstätigkeit**						**0,00**	**0,00**	**0,00**
SA4	**Saldo (4) Geldfluss aus der Finanzierungstätigkeit (35 – 36)**						**0,00**	**0,00**	**0,00**
SA5	**Saldo (5) Geldfluss aus der voranschlagswirksamen Gebarung (Saldo 3 + Saldo 4)**						**0,00**	**0,00**	**0,00**
77	**Förderung des Fremdenverkehrs**								
770	**Einrichtungen zur Förderung des Fremdenverkehrs**								
770000	**Einrichtung zur Förderung des Fremdenverkehrs**								
Operative Gebarung									
SU 21 / 31	**Summe Erträge / Einzahlungen operative Gebarung**			**0,00**	**0,00**	**0,00**	**0,00**	**0,00**	**0,00**
1/770000-400000	Geringwertige Wirtschaftsgüter (GWG)	2221	3221 23		100,00	-100,00		100,00	-100,00
SU 22 / 32	**Summe Aufwendungen / Auszahlungen operative Gebarung**			**0,00**	**100,00**	**-100,00**	**0,00**	**100,00**	**-100,00**
SA 0 / SA 1	**(0) Nettoergebnis (21 - 22) / (1) Geldfluss operative Gebarung (31 – 32)**			**0,00**	**-100,00**	**100,00**	**0,00**	**-100,00**	**100,00**
SU 23	**Summe Haushaltsrücklagen**			**0,00**	**0,00**	**0,00**	**0,00**	**0,00**	**0,00**
SA00	**Nettoergebnis nach Zuw./Entn. Haushaltsrücklagen (Saldo 0 +/- SU23)**			**0,00**	**-100,00**	**100,00**			
Investive Gebarung									
SU 33	**Summe Einzahlungen investive Gebarung**						**0,00**	**0,00**	**0,00**
SU 34	**Summe Auszahlungen investive Gebarung**						**0,00**	**0,00**	**0,00**

		MVAG EH	MVAG FH	VC	QU	Ergebnisrechnung RA 2023	Ergebnisrechnung VA 2023	Ergebnisrechnung RA - VA	Finanzierungsrechnung RA 2023	Finanzierungsrechnung VA 2023	Finanzierungsrechnung RA - VA
SA2	**Saldo (2) Geldfluss aus der Investiven Gebarung (33 – 34)**								**0,00**	**0,00**	**0,00**
SA3	**Saldo (3) Nettofinanzierungssaldo (Saldo 1 + Saldo 2)**								**0,00**	**-100,00**	**100,00**
Finanzierungstätigkeit											
SU 35	**Summe Einzahlungen aus der Finanzierungstätigkeit**								**0,00**	**0,00**	**0,00**
SU 36	**Summe Auszahlungen aus der Finanzierungstätigkeit**								**0,00**	**0,00**	**0,00**
SA4	**Saldo (4) Geldfluss aus der Finanzierungstätigkeit (35 – 36)**								**0,00**	**0,00**	**0,00**
SA5	**Saldo (5) Geldfluss aus der voranschlagswirksamen Gebarung (Saldo 3 + Saldo 4)**								**0,00**	**-100,00**	**100,00**
771	**Maßnahmen zur Förderung des Fremdenverkehrs**										
771000	**Maßnahmen zur Förderung des Fremdenverkehrs**										
Operative Gebarung											
SU 21 / 31	**Summe Erträge / Einzahlungen operative Gebarung**					**0,00**	**0,00**	**0,00**	**0,00**	**0,00**	**0,00**
1/771000-726000	Beiträge zu Verbänden	2225	3225		24	4.142,70	3.900,00	242,70	4.142,70	3.900,00	242,70
1/771000-729000	Druckkosten Kalender	2225	3225		24	2.395,79	2.600,00	-204,21	2.395,79	2.600,00	-204,21
SU 22 / 32	**Summe Aufwendungen / Auszahlungen operative Gebarung**					**6.538,49**	**6.500,00**	**38,49**	**6.538,49**	**6.500,00**	**38,49**
SA 0 / SA 1	**(0) Nettoergebnis (21 - 22) / (1) Geldfluss operative Gebarung (31 – 32)**					**-6.538,49**	**-6.500,00**	**-38,49**	**-6.538,49**	**-6.500,00**	**-38,49**
SU 23	**Summe Haushaltsrücklagen**					**0,00**	**0,00**	**0,00**	**0,00**	**0,00**	**0,00**
SA00	**Nettoergebnis nach Zuw./Entn. Haushaltsrücklagen (Saldo 0 +/- SU23)**					**-6.538,49**	**-6.500,00**	**-38,49**			
Investive Gebarung											
SU 33	**Summe Einzahlungen investive Gebarung**								**0,00**	**0,00**	**0,00**
SU 34	**Summe Auszahlungen investive Gebarung**								**0,00**	**0,00**	**0,00**
SA2	**Saldo (2) Geldfluss aus der Investiven Gebarung (33 – 34)**								**0,00**	**0,00**	**0,00**
SA3	**Saldo (3) Nettofinanzierungssaldo (Saldo 1 + Saldo 2)**								**-6.538,49**	**-6.500,00**	**-38,49**
Finanzierungstätigkeit											
SU 35	**Summe Einzahlungen aus der Finanzierungstätigkeit**								**0,00**	**0,00**	**0,00**
SU 36	**Summe Auszahlungen aus der Finanzierungstätigkeit**								**0,00**	**0,00**	**0,00**
SA4	**Saldo (4) Geldfluss aus der Finanzierungstätigkeit (35 – 36)**								**0,00**	**0,00**	**0,00**
SA5	**Saldo (5) Geldfluss aus der voranschlagswirksamen Gebarung (Saldo 3 + Saldo 4)**								**-6.538,49**	**-6.500,00**	**-38,49**

		MVAG EH	MVAG FH	VC	QU	Ergebnisrechnung RA 2023	Ergebnisrechnung VA 2023	Ergebnisrechnung RA - VA	Finanzierungsrechnung RA 2023	Finanzierungsrechnung VA 2023	Finanzierungsrechnung RA - VA
8	**Dienstleistungen**										
81	**Öffentliche Einrichtungen (soweit nicht dem Abschnitt 85 zuzuordnen)**										
814	**Straßenreinigung**										
814000	**Straßenreinigung**										
Operative Gebarung											
SU 21 / 31	**Summe Erträge / Einzahlungen operative Gebarung**					**0,00**	**0,00**	**0,00**	**0,00**	**0,00**	**0,00**
1/814000-617000	Instandhaltung Fahrzeuge	2224	3224		24	2.959,19	3.000,00	-40,81	2.959,19	3.000,00	-40,81
1/814000-728000	Fremdleistung Kehrmaschine	2225	3225		24	2.059,20	2.100,00	-40,80	2.059,20	2.100,00	-40,80
SU 22 / 32	**Summe Aufwendungen / Auszahlungen operative Gebarung**					**5.018,39**	**5.100,00**	**-81,61**	**5.018,39**	**5.100,00**	**-81,61**
SA 0 / SA 1	**(0) Nettoergebnis (21 - 22) / (1) Geldfluss operative Gebarung (31 – 32)**					**-5.018,39**	**-5.100,00**	**81,61**	**-5.018,39**	**-5.100,00**	**81,61**
SU 23	**Summe Haushaltsrücklagen**					**0,00**	**0,00**	**0,00**	**0,00**	**0,00**	**0,00**
SA00	**Nettoergebnis nach Zuw./Entn. Haushaltsrücklagen (Saldo 0 +/- SU23)**					**-5.018,39**	**-5.100,00**	**81,61**			
Investive Gebarung											
SU 33	**Summe Einzahlungen investive Gebarung**								**0,00**	**0,00**	**0,00**
SU 34	**Summe Auszahlungen investive Gebarung**								**0,00**	**0,00**	**0,00**
SA2	**Saldo (2) Geldfluss aus der Investiven Gebarung (33 – 34)**								**0,00**	**0,00**	**0,00**
SA3	**Saldo (3) Nettofinanzierungssaldo (Saldo 1 + Saldo 2)**								**-5.018,39**	**-5.100,00**	**81,61**
Finanzierungstätigkeit											
SU 35	**Summe Einzahlungen aus der Finanzierungstätigkeit**								**0,00**	**0,00**	**0,00**
SU 36	**Summe Auszahlungen aus der Finanzierungstätigkeit**								**0,00**	**0,00**	**0,00**
SA4	**Saldo (4) Geldfluss aus der Finanzierungstätigkeit (35 – 36)**								**0,00**	**0,00**	**0,00**
SA5	**Saldo (5) Geldfluss aus der voranschlagswirksamen Gebarung (Saldo 3 + Saldo 4)**								**-5.018,39**	**-5.100,00**	**81,61**
815	**Park- und Gartenanlagen, Kinderspielplätze**										
815000	**Park- und Gartenanlagen, Kinderspielplätze**										
Operative Gebarung											
SU 21 / 31	**Summe Erträge / Einzahlungen operative Gebarung**					**0,00**	**0,00**	**0,00**	**0,00**	**0,00**	**0,00**
1/815000-619000	Instandhaltung + Überprüfung	2224	3224		24	19.326,61	20.000,00	-673,39	20.736,61	20.000,00	736,61
1/815000-680000	Planmäßige Abschreibung	2226				2.051,47	700,00	1.351,47			
1/815000-700000	Wasserverbrauch	2223	3223		24	59,40	100,00	-40,60	59,40	100,00	-40,60
1/815000-711000	Gebühren für die Benützung von Gemeindeeinrichtungen und Anlagen gemäß FAG	2225	3225		24		200,00	-200,00		200,00	-200,00
SU 22 / 32	**Summe Aufwendungen / Auszahlungen operative Gebarung**					**21.437,48**	**21.000,00**	**437,48**	**20.796,01**	**20.300,00**	**496,01**
SA 0 / SA 1	**(0) Nettoergebnis (21 - 22) / (1) Geldfluss operative Gebarung (31 – 32)**					**-21.437,48**	**-21.000,00**	**-437,48**	**-20.796,01**	**-20.300,00**	**-496,01**
SU 23	**Summe Haushaltsrücklagen**					**0,00**	**0,00**	**0,00**	**0,00**	**0,00**	**0,00**
SA00	**Nettoergebnis nach Zuw./Entn. Haushaltsrücklagen (Saldo 0 +/- SU23)**					**-21.437,48**	**-21.000,00**	**-437,48**			

		MVAG EH	MVAG FH	VC	QU	Ergebnisrechnung RA 2023	Ergebnisrechnung VA 2023	Ergebnisrechnung RA - VA	Finanzierungsrechnung RA 2023	Finanzierungsrechnung VA 2023	Finanzierungsrechnung RA - VA
Investive Gebarung											
SU 33	**Summe Einzahlungen investive Gebarung**								**0,00**	**0,00**	**0,00**
1/815000-006000	Einrichtung Kinderspielplatz		3412	2	40				2.895,69	3.000,00	-104,31
SU 34	**Summe Auszahlungen investive Gebarung**								**2.895,69**	**3.000,00**	**-104,31**
SA2	**Saldo (2) Geldfluss aus der Investiven Gebarung (33 – 34)**								**-2.895,69**	**-3.000,00**	**104,31**
SA3	**Saldo (3) Nettofinanzierungssaldo (Saldo 1 + Saldo 2)**								**-23.691,70**	**-23.300,00**	**-391,70**
Finanzierungstätigkeit											
SU 35	**Summe Einzahlungen aus der Finanzierungstätigkeit**								**0,00**	**0,00**	**0,00**
SU 36	**Summe Auszahlungen aus der Finanzierungstätigkeit**								**0,00**	**0,00**	**0,00**
SA4	**Saldo (4) Geldfluss aus der Finanzierungstätigkeit (35 – 36)**								**0,00**	**0,00**	**0,00**
SA5	**Saldo (5) Geldfluss aus der voranschlagswirksamen Gebarung (Saldo 3 + Saldo 4)**								**-23.691,70**	**-23.300,00**	**-391,70**
816	**Öffentliche Beleuchtung und öffentliche Uhren**										
816000	**Öffentliche Beleuchtung und öffentliche Uhren**										
Operative Gebarung											
2/816000+813000	Erträge aus der Auflösung von Investitionszuschüssen (Kapitaltransfers)	2127				12.266,66	12.300,00	-33,34			
SU 21 / 31	**Summe Erträge / Einzahlungen operative Gebarung**					**12.266,66**	**12.300,00**	**-33,34**	**0,00**	**0,00**	**0,00**
1/816000-600000	Stromkosten	2222	3222		24	44.022,34	35.000,00	9.022,34	44.022,34	35.000,00	9.022,34
1/816000-619000	Instandhaltung	2224	3224		24	6.032,70	6.100,00	-67,30	6.032,70	6.100,00	-67,30
1/816000-680000	Planmäßige Abschreibung	2226				18.614,91	18.300,00	314,91			
SU 22 / 32	**Summe Aufwendungen / Auszahlungen operative Gebarung**					**68.669,95**	**59.400,00**	**9.269,95**	**50.055,04**	**41.100,00**	**8.955,04**
SA 0 / SA 1	**(0) Nettoergebnis (21 - 22) / (1) Geldfluss operative Gebarung (31 – 32)**					**-56.403,29**	**-47.100,00**	**-9.303,29**	**-50.055,04**	**-41.100,00**	**-8.955,04**
SU 23	**Summe Haushaltsrücklagen**					**0,00**	**0,00**	**0,00**	**0,00**	**0,00**	**0,00**
SA00	**Nettoergebnis nach Zuw./Entn. Haushaltsrücklagen (Saldo 0 +/- SU23)**					**-56.403,29**	**-47.100,00**	**-9.303,29**			
Investive Gebarung											
SU 33	**Summe Einzahlungen investive Gebarung**								**0,00**	**0,00**	**0,00**
SU 34	**Summe Auszahlungen investive Gebarung**								**0,00**	**0,00**	**0,00**
SA2	**Saldo (2) Geldfluss aus der Investiven Gebarung (33 – 34)**								**0,00**	**0,00**	**0,00**
SA3	**Saldo (3) Nettofinanzierungssaldo (Saldo 1 + Saldo 2)**								**-50.055,04**	**-41.100,00**	**-8.955,04**
Finanzierungstätigkeit											
SU 35	**Summe Einzahlungen aus der Finanzierungstätigkeit**								**0,00**	**0,00**	**0,00**
SU 36	**Summe Auszahlungen aus der Finanzierungstätigkeit**								**0,00**	**0,00**	**0,00**
SA4	**Saldo (4) Geldfluss aus der Finanzierungstätigkeit (35 – 36)**								**0,00**	**0,00**	**0,00**
SA5	**Saldo (5) Geldfluss aus der voranschlagswirksamen Gebarung (Saldo 3 + Saldo 4)**								**-50.055,04**	**-41.100,00**	**-8.955,04**

		MVAG EH	MVAG FH	VC	QU	Ergebnisrechnung RA 2023	Ergebnisrechnung VA 2023	Ergebnisrechnung RA - VA	Finanzierungsrechnung RA 2023	Finanzierungsrechnung VA 2023	Finanzierungsrechnung RA - VA
817	**Friedhöfe (einschließlich Einsegnungshallen und Krematorien)**										
817000	**Friedhöfe**										
Operative Gebarung											
2/817000+829000	Sonstige Einnahmen	2116	3116		18		200,00	-200,00		200,00	-200,00
2/817000+852000	Grabstellengebühr	2113	3113		12	14.302,80	18.400,00	-4.097,20	15.239,60	18.400,00	-3.160,40
2/817000+852100	Begräbnisgebühren	2113	3113		12	16.291,00	16.500,00	-209,00	18.370,12	16.500,00	1.870,12
SU 21 / 31	**Summe Erträge / Einzahlungen operative Gebarung**					**30.593,80**	**35.100,00**	**-4.506,20**	**33.609,72**	**35.100,00**	**-1.490,28**
1/817000-600000	Strom	2222	3222		24	16,13	2.100,00	-2.083,87	16,13	2.100,00	-2.083,87
1/817000-613000	Instandhaltung	2224	3224		24	9.532,57	7.800,00	1.732,57	9.532,57	7.800,00	1.732,57
1/817000-680000	Planmäßige Abschreibung	2226				493,13	400,00	93,13			
1/817000-711000	Gebühren für die Benützung von Gemeindeeinrichtungen und Anlagen gemäß FAG	2225	3225		24	29,70	100,00	-70,30	29,70	100,00	-70,30
1/817000-728000	Entgelte für sonstige Leistungen (Fa. Wolf)	2225	3225		24	24.064,80	25.000,00	-935,20	24.064,80	25.000,00	-935,20
1/817000-728010	Pflege,Grabdeckel öffnen u. schliessen	2225	3225		24	5.090,03	4.500,00	590,03	5.090,03	4.500,00	590,03
1/817000-728100	Exhumierungen	2225	3225		24		500,00	-500,00		500,00	-500,00
1/817000-729000	Sonstige Ausgaben (Verwaltung Betriebsmittel)	2225	3225		24	4,60	500,00	-495,40	4,60	500,00	-495,40
1/817000-729100	Anteilige Kosten Verwaltung Persona	2225	3225		24	1.200,00	1.200,00		1.200,00	1.200,00	
SU 22 / 32	**Summe Aufwendungen / Auszahlungen operative Gebarung**					**40.430,96**	**42.100,00**	**-1.669,04**	**39.937,83**	**41.700,00**	**-1.762,17**
SA 0 / SA 1	**(0) Nettoergebnis (21 - 22) / (1) Geldfluss operative Gebarung (31 – 32)**					**-9.837,16**	**-7.000,00**	**-2.837,16**	**-6.328,11**	**-6.600,00**	**271,89**
SU 23	**Summe Haushaltsrücklagen**					**0,00**	**0,00**	**0,00**	**0,00**	**0,00**	**0,00**
SA00	**Nettoergebnis nach Zuw./Entn. Haushaltsrücklagen (Saldo 0 +/- SU23)**					**-9.837,16**	**-7.000,00**	**-2.837,16**			
Investive Gebarung											
SU 33	**Summe Einzahlungen investive Gebarung**								**0,00**	**0,00**	**0,00**
1/817000-042000	Betriebsausstattung		3415	2	41					500,00	-500,00
SU 34	**Summe Auszahlungen investive Gebarung**								**0,00**	**500,00**	**-500,00**
SA2	**Saldo (2) Geldfluss aus der Investiven Gebarung (33 – 34)**								**0,00**	**-500,00**	**500,00**
SA3	**Saldo (3) Nettofinanzierungssaldo (Saldo 1 + Saldo 2)**								**-6.328,11**	**-7.100,00**	**771,89**
Finanzierungstätigkeit											
SU 35	**Summe Einzahlungen aus der Finanzierungstätigkeit**								**0,00**	**0,00**	**0,00**
SU 36	**Summe Auszahlungen aus der Finanzierungstätigkeit**								**0,00**	**0,00**	**0,00**
SA4	**Saldo (4) Geldfluss aus der Finanzierungstätigkeit (35 – 36)**								**0,00**	**0,00**	**0,00**
SA5	**Saldo (5) Geldfluss aus der voranschlagswirksamen Gebarung (Saldo 3 + Saldo 4)**								**-6.328,11**	**-7.100,00**	**771,89**

		MVAG EH	MVAG FH	VC	QU	Ergebnisrechnung RA 2023	Ergebnisrechnung VA 2023	Ergebnisrechnung RA - VA	Finanzierungsrechnung RA 2023	Finanzierungsrechnung VA 2023	Finanzierungsrechnung RA - VA
82	**Betriebsähnliche Einrichtungen und Betriebe**										
820	**Wirtschaftshöfe**										
820000	**Wirtschaftshöfe**										
Operative Gebarung											
2/820000+811000	Einnahmen aus Vermietung	2115	3115		14	943,45	1.200,00	-256,55	909,40	1.200,00	-290,60
2/820000+828000	Rückersätze von Ausgaben	2116	3116		18		100,00	-100,00		100,00	-100,00
2/820000+829000	Sonstige Einnahmen	2116	3116		18	311,81	1.000,00	-688,19	311,81	1.000,00	-688,19
SU 21 / 31	**Summe Erträge / Einzahlungen operative Gebarung**					**1.255,26**	**2.300,00**	**-1.044,74**	**1.221,21**	**2.300,00**	**-1.078,79**
1/820000-400000	Geringwertige Wirtschaftsgüter (GWG)	2221	3221		23	849,02	1.000,00	-150,98	849,02	1.000,00	-150,98
1/820000-402000	Werkzeug	2221	3221		23	1.894,08	2.000,00	-105,92	1.894,08	2.000,00	-105,92
1/820000-451000	Beheizung	2221	3221		23	4.829,61	3.900,00	929,61	4.829,61	3.900,00	929,61
1/820000-452000	Treibstoffe, usw. f. Fahrzeuge	2221	3221		23	8.621,42	9.100,00	-478,58	8.621,42	9.100,00	-478,58
1/820000-459000	Sonstige Verbrauchsgüter	2221	3221		23	7.579,22	6.000,00	1.579,22	8.246,31	6.000,00	2.246,31
1/820000-511000	Bezüge der Arbeiter (Anteil 12 %)	2211	3211		20	35.926,68	32.300,00	3.626,68	35.926,68	32.300,00	3.626,68
1/820000-523000	Geldbezüge der nicht ganzjährig beschäftigten Arbeiter (Ferialangestellte)	2211	3211		20	8.823,25	8.900,00	-76,75	8.823,25	8.900,00	-76,75
1/820000-569000	Sonstige Nebengeühren	2211	3211		20	103,20	100,00	3,20	103,20	100,00	3,20
1/820000-580000	Dienstgeberbeiträge zum Ausgleichs-fonds für Familienbeihilfen	2212	3212		20	1.617,87	1.500,00	117,87	1.617,87	1.500,00	117,87
1/820000-582000	Sonstige Dienstgeberbeiträge zur sozialen Sicherheit	2212	3212		20	9.352,83	7.400,00	1.952,83	9.352,83	7.400,00	1.952,83
1/820000-582100	Beitrag MV Kassa Abfertigung neu	2212	3212		20		300,00	-300,00		300,00	-300,00
1/820000-600000	Strom	2222	3222		24	-3.697,23	2.700,00	-6.397,23	587,60	2.700,00	-2.112,40
1/820000-614000	Instandhaltung von Gebäuden und Bauten	2224	3224		24	396,13	1.000,00	-603,87	876,08	1.000,00	-123,92
1/820000-616000	Instandhaltung der Maschinen	2224	3224		24	3.571,86	3.500,00	71,86	3.571,86	3.500,00	71,86
1/820000-617000	Instandhaltung von Fahrzeugen	2224	3224		24	23,89		23,89	23,89		23,89
1/820000-620000	Instandhaltung Fahrzeuge	2222	3222		24	9.772,16	7.000,00	2.772,16	9.772,16	7.000,00	2.772,16
1/820000-631000	Telefongebühren	2222	3222		24	389,86	600,00	-210,14	439,57	600,00	-160,43
1/820000-670000	Versicherungen	2222	3222		24	7.099,18	3.500,00	3.599,18	7.099,18	3.500,00	3.599,18
1/820000-680000	Planmäßige Abschreibung	2226				24.017,59	21.900,00	2.117,59			
1/820000-711000	Geb. für die Ben. von Gde.Einricht-ungen u. -anlag. gem. FAG (Ausgabe)	2225	3225		24	396,39	600,00	-203,61	396,39	600,00	-203,61
1/820000-724000	Reisegebühren	2225	3225		24		100,00	-100,00		100,00	-100,00
1/820000-728000	Entgelte für sonstige Leistungen	2225	3225		24	732,72	100,00	632,72	732,72	100,00	632,72
1/820000-729000	Sonstige Ausgaben	2225	3225		24	3.434,62	1.000,00	2.434,62	3.434,62	1.000,00	2.434,62
SU 22 / 32	**Summe Aufwendungen / Auszahlungen operative Gebarung**					**125.734,35**	**114.500,00**	**11.234,35**	**107.198,34**	**92.600,00**	**14.598,34**
SA 0 / SA 1	**(0) Nettoergebnis (21 - 22) / (1) Geldfluss operative Gebarung (31 – 32)**					**-124.479,09**	**-112.200,00**	**-12.279,09**	**-105.977,13**	**-90.300,00**	**-15.677,13**
SU 23	**Summe Haushaltsrücklagen**					**0,00**	**0,00**	**0,00**	**0,00**	**0,00**	**0,00**

		MVAG EH	MVAG FH	VC	QU	Ergebnisrechnung RA 2023	Ergebnisrechnung VA 2023	Ergebnisrechnung RA - VA	Finanzierungsrechnung RA 2023	Finanzierungsrechnung VA 2023	Finanzierungsrechnung RA - VA
SA00	**Nettoergebnis nach Zuw./Entn. Haushaltsrücklagen (Saldo 0 +/- SU23)**					**-124.479,09**	**-112.200,00**	**-12.279,09**			
Investive Gebarung											
SU 33	**Summe Einzahlungen investive Gebarung**								**0,00**	**0,00**	**0,00**
1/820000-010000	Gebäude		3413	2	40					2.000,00	-2.000,00
5/820000-020010	Maschinen und maschinelle Anlagen (Notstrom Generator)		3414	1	41				9.576,00	9.500,00	76,00
1/820000-040000	Ankauf Geräte		3414	2	41					1.500,00	-1.500,00
SU 34	**Summe Auszahlungen investive Gebarung**								**9.576,00**	**13.000,00**	**-3.424,00**
SA2	**Saldo (2) Geldfluss aus der Investiven Gebarung (33 – 34)**								**-9.576,00**	**-13.000,00**	**3.424,00**
SA3	**Saldo (3) Nettofinanzierungssaldo (Saldo 1 + Saldo 2)**								**-115.553,13**	**-103.300,00**	**-12.253,13**
Finanzierungstätigkeit											
SU 35	**Summe Einzahlungen aus der Finanzierungstätigkeit**								**0,00**	**0,00**	**0,00**
SU 36	**Summe Auszahlungen aus der Finanzierungstätigkeit**								**0,00**	**0,00**	**0,00**
SA4	**Saldo (4) Geldfluss aus der Finanzierungstätigkeit (35 – 36)**								**0,00**	**0,00**	**0,00**
SA5	**Saldo (5) Geldfluss aus der voranschlagswirksamen Gebarung (Saldo 3 + Saldo 4)**								**-115.553,13**	**-103.300,00**	**-12.253,13**
820100	**Bauhof**										
Operative Gebarung											
6/820100+829910	Sonstige Erträge	2116	3116	1	18		167.000,00	-167.000,00		167.000,00	-167.000,00
6/820100+871000	Kapitaltransfers aus Gemeinde-Bedarfszuweisungsmittel	2121	3121	1	33	175.000,00	175.000,00		175.000,00	175.000,00	
SU 21 / 31	**Summe Erträge / Einzahlungen operative Gebarung**					**175.000,00**	**342.000,00**	**-167.000,00**	**175.000,00**	**342.000,00**	**-167.000,00**
1/820100-680000	Planmäßige Abschreibung	2226				8.393,39	800,00	7.593,39			
SU 22 / 32	**Summe Aufwendungen / Auszahlungen operative Gebarung**					**8.393,39**	**800,00**	**7.593,39**	**0,00**	**0,00**	**0,00**
SA 0 / SA 1	**(0) Nettoergebnis (21 - 22) / (1) Geldfluss operative Gebarung (31 – 32)**					**166.606,61**	**341.200,00**	**-174.593,39**	**175.000,00**	**342.000,00**	**-167.000,00**
SU 23	**Summe Haushaltsrücklagen**					**0,00**	**0,00**	**0,00**	**0,00**	**0,00**	**0,00**
SA00	**Nettoergebnis nach Zuw./Entn. Haushaltsrücklagen (Saldo 0 +/- SU23)**					**166.606,61**	**341.200,00**	**-174.593,39**			
Investive Gebarung											
SU 33	**Summe Einzahlungen investive Gebarung**								**0,00**	**0,00**	**0,00**
5/820100-020000	Maschinen (Schneepflug)		3414	1	41				931,20		931,20
5/820100-040000	Fahrzeuge (Kommunalfahrzeug)		3414	1	41				76.008,66	152.000,00	-75.991,34
SU 34	**Summe Auszahlungen investive Gebarung**								**76.939,86**	**152.000,00**	**-75.060,14**
SA2	**Saldo (2) Geldfluss aus der Investiven Gebarung (33 – 34)**								**-76.939,86**	**-152.000,00**	**75.060,14**
SA3	**Saldo (3) Nettofinanzierungssaldo (Saldo 1 + Saldo 2)**								**98.060,14**	**190.000,00**	**-91.939,86**
Finanzierungstätigkeit											
SU 35	**Summe Einzahlungen aus der Finanzierungstätigkeit**								**0,00**	**0,00**	**0,00**
SU 36	**Summe Auszahlungen aus der Finanzierungstätigkeit**								**0,00**	**0,00**	**0,00**
SA4	**Saldo (4) Geldfluss aus der Finanzierungstätigkeit (35 – 36)**								**0,00**	**0,00**	**0,00**

		MVAG EH	MVAG FH	VC	QU	Ergebnisrechnung RA 2023	Ergebnisrechnung VA 2023	Ergebnisrechnung RA - VA	Finanzierungsrechnung RA 2023	Finanzierungsrechnung VA 2023	Finanzierungsrechnung RA - VA
SA5	**Saldo (5) Geldfluss aus der voranschlagswirksamen Gebarung (Saldo 3 + Saldo 4)**								**98.060,14**	**190.000,00**	**-91.939,86**
827	**Öffentliche Waagen**										
827000	**Brückenwaage**										
Operative Gebarung											
2/827000+852000	Wägegebühren	2113	3113		12	1.101,00	1.100,00	1,00	1.101,00	1.100,00	1,00
SU 21 / 31	**Summe Erträge / Einzahlungen operative Gebarung**					**1.101,00**	**1.100,00**	**1,00**	**1.101,00**	**1.100,00**	**1,00**
1/827000-619000	Instandhaltung u. Betriebsk.	2224	3224		24		500,00	-500,00		500,00	-500,00
SU 22 / 32	**Summe Aufwendungen / Auszahlungen operative Gebarung**					**0,00**	**500,00**	**-500,00**	**0,00**	**500,00**	**-500,00**
SA 0 / SA 1	**(0) Nettoergebnis (21 - 22) / (1) Geldfluss operative Gebarung (31 – 32)**					**1.101,00**	**600,00**	**501,00**	**1.101,00**	**600,00**	**501,00**
SU 23	**Summe Haushaltsrücklagen**					**0,00**	**0,00**	**0,00**	**0,00**	**0,00**	**0,00**
SA00	**Nettoergebnis nach Zuw./Entn. Haushaltsrücklagen (Saldo 0 +/- SU23)**					**1.101,00**	**600,00**	**501,00**			
Investive Gebarung											
SU 33	**Summe Einzahlungen investive Gebarung**								**0,00**	**0,00**	**0,00**
SU 34	**Summe Auszahlungen investive Gebarung**								**0,00**	**0,00**	**0,00**
SA2	**Saldo (2) Geldfluss aus der Investiven Gebarung (33 – 34)**								**0,00**	**0,00**	**0,00**
SA3	**Saldo (3) Nettofinanzierungssaldo (Saldo 1 + Saldo 2)**								**1.101,00**	**600,00**	**501,00**
Finanzierungstätigkeit											
SU 35	**Summe Einzahlungen aus der Finanzierungstätigkeit**								**0,00**	**0,00**	**0,00**
SU 36	**Summe Auszahlungen aus der Finanzierungstätigkeit**								**0,00**	**0,00**	**0,00**
SA4	**Saldo (4) Geldfluss aus der Finanzierungstätigkeit (35 – 36)**								**0,00**	**0,00**	**0,00**
SA5	**Saldo (5) Geldfluss aus der voranschlagswirksamen Gebarung (Saldo 3 + Saldo 4)**								**1.101,00**	**600,00**	**501,00**
84	**Liegenschaften, Wohn- und Geschäftsgebäude**										
840	**Grundbesitz**										
840000	**Grundbesitz**										
Operative Gebarung											
2/840000+811000	Einnahmen aus Verpachtung	2115	3115		14	1.624,35	500,00	1.124,35	1.624,35	500,00	1.124,35
2/840000+829000	Sonstige Einnahmen Grundbuchsauzüge	2116	3116		18		100,00	-100,00		100,00	-100,00
2/840000+829100	Sonstige Einnahmen	2116	3116		18	160,00	200,00	-40,00	160,00	200,00	-40,00
SU 21 / 31	**Summe Erträge / Einzahlungen operative Gebarung**					**1.784,35**	**800,00**	**984,35**	**1.784,35**	**800,00**	**984,35**
1/840000-710000	Öffentliche Abgaben, ohne Gebühren gemäß FAG	2225	3225		24	342,32		342,32	342,32		342,32
1/840000-711000	Gebühren für die Benützung von Gemeindeeinrichtungen und Anlagen gemäß FAG	2225	3225		24	92,45	200,00	-107,55	92,45	200,00	-107,55
1/840000-729000	Sonstige Ausgaben (Pacht)	2225	3225		24	105,50	100,00	5,50	105,50	100,00	5,50
SU 22 / 32	**Summe Aufwendungen / Auszahlungen operative Gebarung**					**540,27**	**300,00**	**240,27**	**540,27**	**300,00**	**240,27**

		MVAG EH	MVAG FH	VC	QU	Ergebnisrechnung RA 2023	Ergebnisrechnung VA 2023	Ergebnisrechnung RA - VA	Finanzierungsrechnung RA 2023	Finanzierungsrechnung VA 2023	Finanzierungsrechnung RA - VA
SA 0 / SA 1	**(0) Nettoergebnis (21 - 22) / (1) Geldfluss operative Gebarung (31 – 32)**					**1.244,08**	**500,00**	**744,08**	**1.244,08**	**500,00**	**744,08**
SU 23	**Summe Haushaltsrücklagen**					**0,00**	**0,00**	**0,00**	**0,00**	**0,00**	**0,00**
SA00	**Nettoergebnis nach Zuw./Entn. Haushaltsrücklagen (Saldo 0 +/- SU23)**					**1.244,08**	**500,00**	**744,08**			
Investive Gebarung											
SU 33	**Summe Einzahlungen investive Gebarung**								**0,00**	**0,00**	**0,00**
SU 34	**Summe Auszahlungen investive Gebarung**								**0,00**	**0,00**	**0,00**
SA2	**Saldo (2) Geldfluss aus der Investiven Gebarung (33 – 34)**								**0,00**	**0,00**	**0,00**
SA3	**Saldo (3) Nettofinanzierungssaldo (Saldo 1 + Saldo 2)**								**1.244,08**	**500,00**	**744,08**
Finanzierungstätigkeit											
SU 35	**Summe Einzahlungen aus der Finanzierungstätigkeit**								**0,00**	**0,00**	**0,00**
SU 36	**Summe Auszahlungen aus der Finanzierungstätigkeit**								**0,00**	**0,00**	**0,00**
SA4	**Saldo (4) Geldfluss aus der Finanzierungstätigkeit (35 – 36)**								**0,00**	**0,00**	**0,00**
SA5	**Saldo (5) Geldfluss aus der voranschlagswirksamen Gebarung (Saldo 3 + Saldo 4)**								**1.244,08**	**500,00**	**744,08**
842	**Waldbesitz (soweit nicht bei 866)**										
842000	**Waldbesitz Gemeindewald**										
Operative Gebarung											
2/842000+808000	Erlöse aus Holzverkauf	2116	3116	16		69.982,16	50.000,00	19.982,16	47.157,62	50.000,00	-2.842,38
2/842000+811000	Erlöse aus Verpachtungen	2115	3115	14		48.579,22	45.000,00	3.579,22	48.579,22	45.000,00	3.579,22
2/842000+829000	Sonstige Einnahmen	2116	3116	18			100,00	-100,00		100,00	-100,00
2/842000+871000	Biosphärenpark	2121	3121	33		27.198,67	27.000,00	198,67	27.198,67	27.000,00	198,67
SU 21 / 31	**Summe Erträge / Einzahlungen operative Gebarung**					**145.760,05**	**122.100,00**	**23.660,05**	**122.935,51**	**122.100,00**	**835,51**
1/842000-420000	Aufforstung	2221	3221	23			5.000,00	-5.000,00		5.000,00	-5.000,00
1/842000-520000	Bezüge bei Waldarbeit (Zulage)	2211	3211	20			100,00	-100,00		100,00	-100,00
1/842000-520100	Entgelt für Forstverwalter	2211	3211	20		15.000,00	14.100,00	900,00	15.000,00	14.100,00	900,00
1/842000-588000	Kommunalsteuer	2212	3212	20			500,00	-500,00		500,00	-500,00
1/842000-611000	Instandhaltung der Forstwege	2224	3224	24		0,88	5.000,00	-4.999,12	0,88	5.000,00	-4.999,12
1/842000-670000	Versicherungen	2222	3222	24		777,01	500,00	277,01	777,01	500,00	277,01
1/842000-710000	Steuern	2225	3225	24		3.038,20	6.600,00	-3.561,80	3.038,20	6.600,00	-3.561,80
1/842000-728000	Entgelte für sonstige Leistungen	2225	3225	24		1.869,60	500,00	1.369,60	1.869,60	500,00	1.369,60
1/842000-728110	Entgelt Schlägerung	2225	3225	24		43.632,00	43.700,00	-68,00	63.275,69	43.700,00	19.575,69
1/842000-729000	Sonstige Ausgaben	2225	3225	24		195,70	200,00	-4,30	195,70	200,00	-4,30
SU 22 / 32	**Summe Aufwendungen / Auszahlungen operative Gebarung**					**64.513,39**	**76.200,00**	**-11.686,61**	**84.157,08**	**76.200,00**	**7.957,08**
SA 0 / SA 1	**(0) Nettoergebnis (21 - 22) / (1) Geldfluss operative Gebarung (31 – 32)**					**81.246,66**	**45.900,00**	**35.346,66**	**38.778,43**	**45.900,00**	**-7.121,57**
SU 23	**Summe Haushaltsrücklagen**					**0,00**	**0,00**	**0,00**	**0,00**	**0,00**	**0,00**
SA00	**Nettoergebnis nach Zuw./Entn. Haushaltsrücklagen (Saldo 0 +/- SU23)**					**81.246,66**	**45.900,00**	**35.346,66**			

		MVAG EH	MVAG FH	VC	QU	Ergebnisrechnung RA 2023	Ergebnisrechnung VA 2023	Ergebnisrechnung RA - VA	Finanzierungsrechnung RA 2023	Finanzierungsrechnung VA 2023	Finanzierungsrechnung RA - VA
Investive Gebarung											
2/842000+303000	Beitrag Naturwaldreservat		3331	33					7.908,66	6.500,00	1.408,66
SU 33	**Summe Einzahlungen investive Gebarung**								**7.908,66**	**6.500,00**	**1.408,66**
SU 34	**Summe Auszahlungen investive Gebarung**								**0,00**	**0,00**	**0,00**
SA2	**Saldo (2) Geldfluss aus der Investiven Gebarung (33 – 34)**								**7.908,66**	**6.500,00**	**1.408,66**
SA3	**Saldo (3) Nettofinanzierungssaldo (Saldo 1 + Saldo 2)**								**46.687,09**	**52.400,00**	**-5.712,91**
Finanzierungstätigkeit											
SU 35	**Summe Einzahlungen aus der Finanzierungstätigkeit**								**0,00**	**0,00**	**0,00**
SU 36	**Summe Auszahlungen aus der Finanzierungstätigkeit**								**0,00**	**0,00**	**0,00**
SA4	**Saldo (4) Geldfluss aus der Finanzierungstätigkeit (35 – 36)**								**0,00**	**0,00**	**0,00**
SA5	**Saldo (5) Geldfluss aus der voranschlagswirksamen Gebarung (Saldo 3 + Saldo 4)**								**46.687,09**	**52.400,00**	**-5.712,91**
85	**Betriebe mit marktbestimmter Tätigkeit**										
851	**Betriebe der Abwasserbeseitigung**										
851000	**Betriebe der Abwasserbeseitigung**										
Operative Gebarung											
2/851000+813000	Erträge aus der Auflösung von Investitionszuschüssen (Kapitaltransfers)	2127				27.373,48	27.300,00	73,48			
2/851000+828000	Rückersätze von Ausgaben	2116	3116	18			100,00	-100,00		100,00	-100,00
2/851000+850000	Kanalanschlußgebühr	2111	3111	10		5.109,63	40.000,00	-34.890,37	29.998,09	40.000,00	-10.001,91
2/851000+852001	Kanalben.geb.(GVA)	2113	3113	12		316.212,69	320.000,00	-3.787,31	340.914,60	320.000,00	20.914,60
2/851000+852100	Kanalbenützungsgebühren	2113	3113	12			1.500,00	-1.500,00	1.573,83	1.500,00	73,83
2/851000+860000	Transfers von Bund, Bundesfonds und Bundeskammern	2121	3121	15		2.089,67	3.000,00	-910,33	2.089,67	3.000,00	-910,33
2/851000+861100	Tilgungszuschuss 1008/2124 WWF-14-2060030/7	2121	3121	15		2.831,62		2.831,62	2.831,62		2.831,62
SU 21 / 31	**Summe Erträge / Einzahlungen operative Gebarung**					**353.617,09**	**391.900,00**	**-38.282,91**	**377.407,81**	**364.600,00**	**12.807,81**
1/851000-452000	Treibstoffe	2221	3221	23		1.200,00	1.300,00	-100,00	1.200,00	1.300,00	-100,00
1/851000-510000	Geldbezüge der Vertragsbediensteten der Verwaltung	2211	3211	20		15.987,00	16.000,00	-13,00	15.987,00	16.000,00	-13,00
1/851000-511000	Bezüge der Arbeiter (Anteil 20 %)	2211	3211	20		53.361,46	51.600,00	1.761,46	53.361,46	51.600,00	1.761,46
1/851000-569000	Sonstige Nebengebühren	2211	3211	20		223,57	200,00	23,57	223,57	200,00	23,57
1/851000-580000	Dienstgeberbeiträge zum Ausgleichs-fonds für Familienbeihilfen	2212	3212	20		2.992,98	3.000,00	-7,02	2.992,98	3.000,00	-7,02
1/851000-582000	Sonstige Dienstgeberbeiträge zur sozialen Sicherheit	2212	3212	20		11.278,60	11.200,00	78,60	11.278,60	11.200,00	78,60
1/851000-582100	Beitrag MV Kassa Abfertigung neu	2212	3212	20			400,00	-400,00		400,00	-400,00
1/851000-600000	Stromkosten	2222	3222	24		2.505,40	2.400,00	105,40	2.479,75	2.400,00	79,75
1/851000-610000	Kanalreinigung und - überprüfung	2224	3224	24		2.638,00	5.000,00	-2.362,00	2.638,00	5.000,00	-2.362,00

		MVAG EH	MVAG FH	VC	QU	Ergebnisrechnung RA 2023	Ergebnisrechnung VA 2023	Ergebnisrechnung RA - VA	Finanzierungsrechnung RA 2023	Finanzierungsrechnung VA 2023	Finanzierungsrechnung RA - VA
1/851000-612000	Instandhaltung Kanalisationsanlage	2224	3224		24	9.648,89	29.000,00	-19.351,11	9.648,89	29.000,00	-19.351,11
1/851000-650310	Zinsen Hypo 0466-06003 1008/2124	2241	3241		25	1.240,28	300,00	940,28	1.240,28	300,00	940,28
1/851000-680000	Planmäßige Abschreibung	2226				52.199,26	51.000,00	1.199,26			
1/851000-710000	Öffentliche Abgaben (Ausgaben), Leitungsabgabe	2225	3225		24	3.601,80	3.700,00	-98,20	3.601,80	3.700,00	-98,20
1/851000-720001	Kostenbeiträge-Einhebung Kanal (GVA)	2225	3225		24	3.187,77	3.000,00	187,77	3.324,32	3.000,00	324,32
1/851000-728000	Entgelte für sonstige Leistungen	2225	3225		24		1.000,00	-1.000,00		1.000,00	-1.000,00
1/851000-729000	Sonstige Ausgaben (Anteilige Kosten)	2225	3225		24	14.618,69	20.000,00	-5.381,31	14.618,69	20.000,00	-5.381,31
1/851000-751000	Verbandsanteil	2231	3231		26	41.546,82	50.000,00	-8.453,18	41.546,82	50.000,00	-8.453,18
SU 22 / 32	**Summe Aufwendungen / Auszahlungen operative Gebarung**					**216.230,52**	**249.100,00**	**-32.869,48**	**164.142,16**	**198.100,00**	**-33.957,84**
SA 0 / SA 1	**(0) Nettoergebnis (21 - 22) / (1) Geldfluss operative Gebarung (31 – 32)**					**137.386,57**	**142.800,00**	**-5.413,43**	**213.265,65**	**166.500,00**	**46.765,65**
1/851000-794001	Zuweisung an zweckgebundene Haushaltsrücklagen	2401				13.000,00	13.000,00				
SU 23	**Summe Haushaltsrücklagen**					**-13.000,00**	**-13.000,00**	**0,00**	**0,00**	**0,00**	**0,00**
SA00	**Nettoergebnis nach Zuw./Entn. Haushaltsrücklagen (Saldo 0 +/- SU23)**					**124.386,57**	**129.800,00**	**-5.413,43**			
Investive Gebarung											
2/851000+300000	KPC Barwert Kanal		3331		33				756,18	5.600,00	-4.843,82
SU 33	**Summe Einzahlungen investive Gebarung**								**756,18**	**5.600,00**	**-4.843,82**
1/851000-050000	Ausbau Ortskanal		3412	2	40				40.442,50	40.000,00	442,50
SU 34	**Summe Auszahlungen investive Gebarung**								**40.442,50**	**40.000,00**	**442,50**
SA2	**Saldo (2) Geldfluss aus der Investiven Gebarung (33 – 34)**								**-39.686,32**	**-34.400,00**	**-5.286,32**
SA3	**Saldo (3) Nettofinanzierungssaldo (Saldo 1 + Saldo 2)**								**173.579,33**	**132.100,00**	**41.479,33**
Finanzierungstätigkeit											
SU 35	**Summe Einzahlungen aus der Finanzierungstätigkeit**								**0,00**	**0,00**	**0,00**
1/851000-344310	Tilgung Hypo 0466-060003 1008/2124		3611		64				16.861,95	17.100,00	-238,05
SU 36	**Summe Auszahlungen aus der Finanzierungstätigkeit**								**16.861,95**	**17.100,00**	**-238,05**
SA4	**Saldo (4) Geldfluss aus der Finanzierungstätigkeit (35 – 36)**								**-16.861,95**	**-17.100,00**	**238,05**
SA5	**Saldo (5) Geldfluss aus der voranschlagswirksamen Gebarung (Saldo 3 + Saldo 4)**								**156.717,38**	**115.000,00**	**41.717,38**
852	**Betriebe der Müllbeseitigung**										
852000	**Betriebe der Müllbeseitigung**										
Operative Gebarung											
2/852000+810000	Erlöse aus div. Entsorgungen	2114	3114		13	969,49	2.000,00	-1.030,51	969,49	2.000,00	-1.030,51
2/852000+828010	Rückersätze v. Ausgaben	2116	3116		18	242,71	2.000,00	-1.757,29	2.314,84	2.000,00	314,84
2/852000+829000	Sonstige Einnahmen Papier	2116	3116		18	8.828,64	17.000,00	-8.171,36	7.135,51	17.000,00	-9.864,49
2/852000+829100	Altglas	2116	3116		18	1.323,91	2.200,00	-876,09	1.302,08	2.200,00	-897,92
2/852000+829200	Sondermüll	2116	3116		18	472,24	2.000,00	-1.527,76	472,24	2.000,00	-1.527,76
2/852000+829300	Metall- und Kunststoffverpackungen	2116	3116		18	9.324,03	10.000,00	-675,97	7.348,17	10.000,00	-2.651,83
2/852000+852000	Abfallwirtschaftsbehandlungsgebühr	2113	3113		12	-10,38		-10,38	933,96		933,96

		MVAG EH	MVAG FH	VC	QU	Ergebnisrechnung RA 2023	Ergebnisrechnung VA 2023	Ergebnisrechnung RA - VA	Finanzierungsrechnung RA 2023	Finanzierungsrechnung VA 2023	Finanzierungsrechnung RA - VA
2/852000+852011	Abfallw.geb. (GVA)	2113	3113	12		192.613,41	202.000,00	-9.386,59	193.361,05	202.000,00	-8.638,95
2/852000+852012	Abfallw.abg. (GVA)	2113	3113	12		29.645,07	26.000,00	3.645,07	29.715,54	26.000,00	3.715,54
2/852000+852200	Abfallwirtschaftsabgabe	2113	3113	12		-8,31	100,00	-108,31	110,97	100,00	10,97
SU 21 / 31	**Summe Erträge / Einzahlungen operative Gebarung**					**243.400,81**	**263.300,00**	**-19.899,19**	**243.663,85**	**263.300,00**	**-19.636,15**
1/852000-413000	Ankauf von Müllsäcken	2221	3221	23		2.383,88	2.500,00	-116,12	2.383,88	2.500,00	-116,12
1/852000-452000	Treibstoffe	2221	3221	23		1.000,00	1.300,00	-300,00	2.061,63	1.300,00	761,63
1/852000-510000	Geldbezüge der Vertragsbediensteten der Verwaltung	2211	3211	20		10.000,00	10.000,00		10.000,00	10.000,00	
1/852000-511000	Bezüge der Arbeiter (Anteil 20 %)	2211	3211	20		82.469,79	55.100,00	27.369,79	82.469,79	55.100,00	27.369,79
1/852000-523000	Geldbezüge der nicht ganzjährig beschäftigten Arbeiter	2211	3211	20		4.206,84	4.000,00	206,84	4.206,84	4.000,00	206,84
1/852000-569000	Sonstige Nebengebühren	2211	3211	20		561,22		561,22	766,42		766,42
1/852000-580000	Dienstgeberbeiträge zum Ausgleichs-fonds für Familienbeihilfen	2212	3212	20		3.039,65	3.500,00	-460,35	3.039,65	3.500,00	-460,35
1/852000-582000	Sonstige Dienstgeberbeiträge zur sozialen Sicherheit	2212	3212	20		19.161,62	16.300,00	2.861,62	19.161,62	16.300,00	2.861,62
1/852000-582100	Beitrag MV Kassa Abfertigung neu	2212	3212	20			500,00	-500,00		500,00	-500,00
1/852000-588000	Kommunalsteuer	2212	3212	20		4.903,69	5.000,00	-96,31	4.903,69	5.000,00	-96,31
1/852000-612000	Instandhaltung Maschinen	2224	3224	24			3.000,00	-3.000,00		3.000,00	-3.000,00
1/852000-614000	Instandhaltung von Gebäuden und Bauten (Müllinseln)	2224	3224	24		2.782,58	2.800,00	-17,42	2.782,58	2.800,00	-17,42
1/852000-620000	Transportkosten Sperrmüll	2222	3222	24		4.088,39	5.000,00	-911,61	3.979,28	5.000,00	-1.020,72
1/852000-620100	Transportkosten Hausmüll	2222	3222	24		34.931,89	37.000,00	-2.068,11	33.573,45	37.000,00	-3.426,55
1/852000-670000	Versicherungen	2222	3222	24			600,00	-600,00		600,00	-600,00
1/852000-670800	Versicherung Fahrzeuge	2222	3222	24			300,00	-300,00		300,00	-300,00
1/852000-680000	Planmäßige Abschreibung	2226				2.528,84	300,00	2.228,84			
1/852000-720001	Kostenbeiträge-Einhebung Müll (GVA)	2225	3225	24		2.249,50	2.000,00	249,50	2.353,74	2.000,00	353,74
1/852000-726000	Mitgliedsbeiträge an Institutionen	2225	3225	24		10.295,41	10.300,00	-4,59	10.254,80	10.300,00	-45,20
1/852000-728100	Sondermüllsammlung	2225	3225	24		5.551,16	8.000,00	-2.448,84	5.223,34	8.000,00	-2.776,66
1/852000-728200	Altpapiersammlung	2225	3225	24		13.382,77	12.000,00	1.382,77	13.034,65	12.000,00	1.034,65
1/852000-728300	Altmetallentsorgung	2225	3225	24			100,00	-100,00		100,00	-100,00
1/852000-728600	Kompostierung	2225	3225	24		42.721,86	40.000,00	2.721,86	42.446,88	40.000,00	2.446,88
1/852000-728800	Behandlung Hausmüll	2225	3225	24		42.608,87	44.000,00	-1.391,13	45.501,50	44.000,00	1.501,50
1/852000-728900	Behandlung Sperrmüll	2225	3225	24		19.546,18	20.000,00	-453,82	19.672,14	20.000,00	-327,86
1/852000-729000	Sonstige Ausgaben (Anteilige Kosten Verw.)	2225	3225	24		1.017,42	1.800,00	-782,58	1.017,42	1.800,00	-782,58
1/852000-729010	Bauschuttentsorgung	2225	3225	24		7.355,12	8.000,00	-644,88	7.262,34	8.000,00	-737,66
1/852000-729020	Altholzentsorgung	2225	3225	24		1.971,43	3.000,00	-1.028,57	2.370,25	3.000,00	-629,75
1/852000-729300	Pacht Zufahrtsstraße	2225	3225	24		579,33	600,00	-20,67	579,33	600,00	-20,67
SU 22 / 32	**Summe Aufwendungen / Auszahlungen operative Gebarung**					**319.337,44**	**297.000,00**	**22.337,44**	**319.045,22**	**296.700,00**	**22.345,22**

		MVAG EH	MVAG FH	VC	QU	Ergebnisrechnung RA 2023	Ergebnisrechnung VA 2023	Ergebnisrechnung RA - VA	Finanzierungsrechnung RA 2023	Finanzierungsrechnung VA 2023	Finanzierungsrechnung RA - VA
SA 0 / SA 1	**(0) Nettoergebnis (21 - 22) / (1) Geldfluss operative Gebarung (31 – 32)**					**-75.936,63**	**-33.700,00**	**-42.236,63**	**-75.381,37**	**-33.400,00**	**-41.981,37**
SU 23	**Summe Haushaltsrücklagen**					**0,00**	**0,00**	**0,00**	**0,00**	**0,00**	**0,00**
SA00	**Nettoergebnis nach Zuw./Entn. Haushaltsrücklagen (Saldo 0 +/- SU23)**					**-75.936,63**	**-33.700,00**	**-42.236,63**			
Investive Gebarung											
SU 33	**Summe Einzahlungen investive Gebarung**								**0,00**	**0,00**	**0,00**
1/852000-010000	Gebäude		3413	2	40				5.715,28	6.000,00	-284,72
1/852000-042000	Müllsackständer+ Mülltonnen		3415	2	41				1.111,95	1.500,00	-388,05
SU 34	**Summe Auszahlungen investive Gebarung**								**6.827,23**	**7.500,00**	**-672,77**
SA2	**Saldo (2) Geldfluss aus der Investiven Gebarung (33 – 34)**								**-6.827,23**	**-7.500,00**	**672,77**
SA3	**Saldo (3) Nettofinanzierungssaldo (Saldo 1 + Saldo 2)**								**-82.208,60**	**-40.900,00**	**-41.308,60**
Finanzierungstätigkeit											
SU 35	**Summe Einzahlungen aus der Finanzierungstätigkeit**								**0,00**	**0,00**	**0,00**
SU 36	**Summe Auszahlungen aus der Finanzierungstätigkeit**								**0,00**	**0,00**	**0,00**
SA4	**Saldo (4) Geldfluss aus der Finanzierungstätigkeit (35 – 36)**								**0,00**	**0,00**	**0,00**
SA5	**Saldo (5) Geldfluss aus der voranschlagswirksamen Gebarung (Saldo 3 + Saldo 4)**								**-82.208,60**	**-40.900,00**	**-41.308,60**
852100	**Abfallsammelzentrum**										
Operative Gebarung											
SU 21 / 31	**Summe Erträge / Einzahlungen operative Gebarung**					**0,00**	**0,00**	**0,00**	**0,00**	**0,00**	**0,00**
1/852100-680000	Planmäßige Abschreibung		2226			102,90	100,00	2,90			
SU 22 / 32	**Summe Aufwendungen / Auszahlungen operative Gebarung**					**102,90**	**100,00**	**2,90**	**0,00**	**0,00**	**0,00**
SA 0 / SA 1	**(0) Nettoergebnis (21 - 22) / (1) Geldfluss operative Gebarung (31 – 32)**					**-102,90**	**-100,00**	**-2,90**	**0,00**	**0,00**	**0,00**
SU 23	**Summe Haushaltsrücklagen**					**0,00**	**0,00**	**0,00**	**0,00**	**0,00**	**0,00**
SA00	**Nettoergebnis nach Zuw./Entn. Haushaltsrücklagen (Saldo 0 +/- SU23)**					**-102,90**	**-100,00**	**-2,90**			
Investive Gebarung											
SU 33	**Summe Einzahlungen investive Gebarung**								**0,00**	**0,00**	**0,00**
SU 34	**Summe Auszahlungen investive Gebarung**								**0,00**	**0,00**	**0,00**
SA2	**Saldo (2) Geldfluss aus der Investiven Gebarung (33 – 34)**								**0,00**	**0,00**	**0,00**
SA3	**Saldo (3) Nettofinanzierungssaldo (Saldo 1 + Saldo 2)**								**0,00**	**0,00**	**0,00**
Finanzierungstätigkeit											
SU 35	**Summe Einzahlungen aus der Finanzierungstätigkeit**								**0,00**	**0,00**	**0,00**
SU 36	**Summe Auszahlungen aus der Finanzierungstätigkeit**								**0,00**	**0,00**	**0,00**
SA4	**Saldo (4) Geldfluss aus der Finanzierungstätigkeit (35 – 36)**								**0,00**	**0,00**	**0,00**
SA5	**Saldo (5) Geldfluss aus der voranschlagswirksamen Gebarung (Saldo 3 + Saldo 4)**								**0,00**	**0,00**	**0,00**

		MVAG EH	MVAG FH	VC	QU	Ergebnisrechnung RA 2023	Ergebnisrechnung VA 2023	Ergebnisrechnung RA - VA	Finanzierungsrechnung RA 2023	Finanzierungsrechnung VA 2023	Finanzierungsrechnung RA - VA
853	**Betriebe für die Errichtung und Verwaltung von Wohn- und Geschäftsgebäuden**										
853000	**Wohn- und Geschäftsgebäude**										
Operative Gebarung											
2/853000+811010	Mieten Hauptstraße 29 Frisör	2115	3115		14	6.861,96	6.000,00	861,96	6.861,96	6.000,00	861,96
2/853000+811030	Mieten Babenbergerstraße 3	2115	3115		14	17.649,18	10.000,00	7.649,18	17.649,18	10.000,00	7.649,18
2/853000+811100	Ersatz für Verwaltung Frisör und Sam.Bund	2115	3115		14	208,33	600,00	-391,67	208,33	600,00	-391,67
2/853000+811220	Mieten für Hauptstr.	2115	3115		14	24.181,77	10.000,00	14.181,77	24.181,77	10.000,00	14.181,77
2/853000+811310	Ersatz für Heizung Hauptstr. 29 Frisör und Sam.Bund	2115	3115		14	905,93	1.000,00	-94,07	905,93	1.000,00	-94,07
2/853000+811410	Ersatz für Betriebskosten Hauptstr. Frisör und Sam.Bund	2115	3115		14		1.000,00	-1.000,00		1.000,00	-1.000,00
2/853000+811420	Ersatz für Betriebskosten Hauptstr.	2115	3115		14	415,17		415,17	415,17		415,17
2/853000+860700	Ersatz Schuldendienst (WET) Babenbergerstrasse 3, 963/2134	2121	3121		15	15.401,36	6.500,00	8.901,36	15.401,36	6.500,00	8.901,36
2/853000+860710	Ersatz Schuldendienst WET Hauptstr.29 A, 1008/2064	2121	3121		15	18.070,99	9.900,00	8.170,99	18.070,99	9.900,00	8.170,99
2/853000+860720	Ersatz Schuldendienst WET 1020/2012 11.170.438 Hpt.29A	2121	3121		15	4.199,53	10.000,00	-5.800,47	4.199,53	10.000,00	-5.800,47
SU 21 / 31	**Summe Erträge / Einzahlungen operative Gebarung**					**87.894,22**	**55.000,00**	**32.894,22**	**87.894,22**	**55.000,00**	**32.894,22**
1/853000-650000	Zinsen Raika 11.170.438 San. Hauptstr.29A 1020/2012	2241	3241		25	947,88	500,00	447,88	947,88	500,00	447,88
1/853000-650500	Zinsen Raika WBF 320.124 Hauptstr.29 A 1008/2064	2241	3241		25	35,77	100,00	-64,23	35,77	100,00	-64,23
1/853000-680000	Planmäßige Abschreibung	2226				30.128,87	30.100,00	28,87			
1/853000-700200	Betriebsk., Hauptstr. 29a	2223	3223		24	961,55	2.000,00	-1.038,45	961,55	2.000,00	-1.038,45
1/853000-728000	Entgelte für sonstige Leistungen	2225	3225		24		500,00	-500,00		500,00	-500,00
1/853000-729000	Sonstige Ausgaben	2225	3225		24	329,99	2.500,00	-2.170,01	329,99	2.500,00	-2.170,01
SU 22 / 32	**Summe Aufwendungen / Auszahlungen operative Gebarung**					**32.404,06**	**35.700,00**	**-3.295,94**	**2.275,19**	**5.600,00**	**-3.324,81**
SA 0 / SA 1	**(0) Nettoergebnis (21 - 22) / (1) Geldfluss operative Gebarung (31 – 32)**					**55.490,16**	**19.300,00**	**36.190,16**	**85.619,03**	**49.400,00**	**36.219,03**
SU 23	**Summe Haushaltsrücklagen**					**0,00**	**0,00**	**0,00**	**0,00**	**0,00**	**0,00**
SA00	**Nettoergebnis nach Zuw./Entn. Haushaltsrücklagen (Saldo 0 +/- SU23)**					**55.490,16**	**19.300,00**	**36.190,16**			
Investive Gebarung											
SU 33	**Summe Einzahlungen investive Gebarung**								**0,00**	**0,00**	**0,00**
SU 34	**Summe Auszahlungen investive Gebarung**								**0,00**	**0,00**	**0,00**
SA2	**Saldo (2) Geldfluss aus der Investiven Gebarung (33 – 34)**								**0,00**	**0,00**	**0,00**
SA3	**Saldo (3) Nettofinanzierungssaldo (Saldo 1 + Saldo 2)**								**85.619,03**	**49.400,00**	**36.219,03**
Finanzierungstätigkeit											
SU 35	**Summe Einzahlungen aus der Finanzierungstätigkeit**								**0,00**	**0,00**	**0,00**

		MVAG EH	MVAG FH	VC	QU	Ergebnisrechnung RA 2023	Ergebnisrechnung VA 2023	Ergebnisrechnung RA - VA	Finanzierungsrechnung RA 2023	Finanzierungsrechnung VA 2023	Finanzierungsrechnung RA - VA
1/853000-346000	Tilgung Raika 11.170.438 San. Hauptstr.29A 1020/2012		3614	65					14.453,48	9.700,00	4.753,48
1/853000-346500	Tilgung Raika WBF 320.124 Hauptstr.29 A 1008/2064		3614	65					18.035,22	8.300,00	9.735,22
SU 36	**Summe Auszahlungen aus der Finanzierungstätigkeit**								**32.488,70**	**18.000,00**	**14.488,70**
SA4	**Saldo (4) Geldfluss aus der Finanzierungstätigkeit (35 – 36)**								**-32.488,70**	**-18.000,00**	**-14.488,70**
SA5	**Saldo (5) Geldfluss aus der voranschlagswirksamen Gebarung (Saldo 3 + Saldo 4)**								**53.130,33**	**31.400,00**	**21.730,33**

		MVAG EH	MVAG FH	VC	QU	Ergebnisrechnung RA 2023	Ergebnisrechnung VA 2023	Ergebnisrechnung RA - VA	Finanzierungsrechnung RA 2023	Finanzierungsrechnung VA 2023	Finanzierungsrechnung RA - VA
9	**Finanzwirtschaft**										
90	**Gesonderte Verwaltung**										
900	**Gesonderte Verwaltung**										
900000	**Gesonderte Verwaltung**										
Operative Gebarung											
2/900000+829000	Sonstige Einnahmen	2116	3116		18	169,05	100,00	69,05	185,09	100,00	85,09
SU 21 / 31	**Summe Erträge / Einzahlungen operative Gebarung**					**169,05**	**100,00**	**69,05**	**185,09**	**100,00**	**85,09**
1/900000-456000	Papier, Schreibmaterial	2221	3221		23	2.215,93	3.000,00	-784,07	2.215,93	3.000,00	-784,07
1/900000-510000	Geldbezüge der Vertragsbediensteten der Finanzverwaltung	2211	3211		20	31.085,80	30.100,00	985,80	31.085,80	30.100,00	985,80
1/900000-580000	Dienstgeberbeiträge zum Ausgleichs-fonds für Familienbeihilfen	2212	3212		20	1.736,82	1.800,00	-63,18	1.736,82	1.800,00	-63,18
1/900000-582000	Sonstige Dienstgeberbeiträge zur sozialen Sicherheit	2212	3212		20	9.072,41	6.300,00	2.772,41	9.072,41	6.300,00	2.772,41
1/900000-582100	Beitrag MV Kassa Abfertigung neu	2212	3212		20		600,00	-600,00		600,00	-600,00
1/900000-640000	Beratungskosten	2222	3222		24	769,43	1.000,00	-230,57	856,21	1.000,00	-143,79
1/900000-724000	Reisegebühren	2225	3225		24	6,00	500,00	-494,00	6,00	500,00	-494,00
1/900000-728000	Sonstige Leistungsentgelt Wartung, Softwarekauf, Update	2225	3225		24	27.486,16	26.800,00	686,16	27.724,06	26.800,00	924,06
1/900000-728100	Kosten Lohnverrechnung	2225	3225		24	7.712,20	8.400,00	-687,80	9.106,26	8.400,00	706,26
1/900000-728200	Kosten Buchhaltung - Guntramsdorf	2225	3225		24	20.075,78	20.000,00	75,78	20.075,78	20.000,00	75,78
1/900000-729000	Sonstige Ausgaben Software Betr., Vor-Ort Schulung	2225	3225		24	8.284,78	10.000,00	-1.715,22	8.756,94	10.000,00	-1.243,06
1/900000-729910	Sonstige Aufwendungen	2225	3225		24		167.000,00	-167.000,00		167.000,00	-167.000,00
1/900000-757000	Schulungen	2234	3234		27		1.000,00	-1.000,00		1.000,00	-1.000,00
SU 22 / 32	**Summe Aufwendungen / Auszahlungen operative Gebarung**					**108.445,31**	**276.500,00**	**-168.054,69**	**110.636,21**	**276.500,00**	**-165.863,79**
SA 0 / SA 1	**(0) Nettoergebnis (21 - 22) / (1) Geldfluss operative Gebarung (31 – 32)**					**-108.276,26**	**-276.400,00**	**168.123,74**	**-110.451,12**	**-276.400,00**	**165.948,88**
SU 23	**Summe Haushaltsrücklagen**					**0,00**	**0,00**	**0,00**	**0,00**	**0,00**	**0,00**
SA00	**Nettoergebnis nach Zuw./Entn. Haushaltsrücklagen (Saldo 0 +/- SU23)**					**-108.276,26**	**-276.400,00**	**168.123,74**			
Investive Gebarung											
SU 33	**Summe Einzahlungen investive Gebarung**								**0,00**	**0,00**	**0,00**
1/900000-020000	Ankauf von Computer Hardware		3414	2	41				2.264,19	3.000,00	-735,81
1/900000-020200	Reparatur der Computeranlage (Hardware vor Ort)		3414	2	41					3.500,00	-3.500,00
SU 34	**Summe Auszahlungen investive Gebarung**								**2.264,19**	**6.500,00**	**-4.235,81**
SA2	**Saldo (2) Geldfluss aus der Investiven Gebarung (33 – 34)**								**-2.264,19**	**-6.500,00**	**4.235,81**
SA3	**Saldo (3) Nettofinanzierungssaldo (Saldo 1 + Saldo 2)**								**-112.715,31**	**-282.900,00**	**170.184,69**

		MVAG EH	MVAG FH	VC	QU	Ergebnisrechnung RA 2023	Ergebnisrechnung VA 2023	Ergebnisrechnung RA - VA	Finanzierungsrechnung RA 2023	Finanzierungsrechnung VA 2023	Finanzierungsrechnung RA - VA
Finanzierungstätigkeit											
SU 35	**Summe Einzahlungen aus der Finanzierungstätigkeit**								**0,00**	**0,00**	**0,00**
SU 36	**Summe Auszahlungen aus der Finanzierungstätigkeit**								**0,00**	**0,00**	**0,00**
SA4	**Saldo (4) Geldfluss aus der Finanzierungstätigkeit (35 – 36)**								**0,00**	**0,00**	**0,00**
SA5	**Saldo (5) Geldfluss aus der voranschlagswirksamen Gebarung (Saldo 3 + Saldo 4)**								**-112.715,31**	**-282.900,00**	**170.184,69**
91	**Kapitalvermögen und Stiftungen ohne eigene Rechtspersönlichkeit**										
910	**Geldverkehr**										
910000	**Geldverkehr**										
Operative Gebarung											
2/910000+823000	Sonstige Zinserträge	2131	3131		14	58,67	100,00	-41,33	58,67	100,00	-41,33
SU 21 / 31	**Summe Erträge / Einzahlungen operative Gebarung**					**58,67**	**100,00**	**-41,33**	**58,67**	**100,00**	**-41,33**
1/910000-659000	Kontenspesen	2244	3244		24	1.931,36	4.000,00	-2.068,64	1.931,36	4.000,00	-2.068,64
1/910000-710000	Zinsenertragssteuer	2225	3225		24		100,00	-100,00		100,00	-100,00
SU 22 / 32	**Summe Aufwendungen / Auszahlungen operative Gebarung**					**1.931,36**	**4.100,00**	**-2.168,64**	**1.931,36**	**4.100,00**	**-2.168,64**
SA 0 / SA 1	**(0) Nettoergebnis (21 - 22) / (1) Geldfluss operative Gebarung (31 – 32)**					**-1.872,69**	**-4.000,00**	**2.127,31**	**-1.872,69**	**-4.000,00**	**2.127,31**
SU 23	**Summe Haushaltsrücklagen**					**0,00**	**0,00**	**0,00**	**0,00**	**0,00**	**0,00**
SA00	**Nettoergebnis nach Zuw./Entn. Haushaltsrücklagen (Saldo 0 +/- SU23)**					**-1.872,69**	**-4.000,00**	**2.127,31**			
Investive Gebarung											
SU 33	**Summe Einzahlungen investive Gebarung**								**0,00**	**0,00**	**0,00**
SU 34	**Summe Auszahlungen investive Gebarung**								**0,00**	**0,00**	**0,00**
SA2	**Saldo (2) Geldfluss aus der Investiven Gebarung (33 – 34)**								**0,00**	**0,00**	**0,00**
SA3	**Saldo (3) Nettofinanzierungssaldo (Saldo 1 + Saldo 2)**								**-1.872,69**	**-4.000,00**	**2.127,31**
Finanzierungstätigkeit											
SU 35	**Summe Einzahlungen aus der Finanzierungstätigkeit**								**0,00**	**0,00**	**0,00**
SU 36	**Summe Auszahlungen aus der Finanzierungstätigkeit**								**0,00**	**0,00**	**0,00**
SA4	**Saldo (4) Geldfluss aus der Finanzierungstätigkeit (35 – 36)**								**0,00**	**0,00**	**0,00**
SA5	**Saldo (5) Geldfluss aus der voranschlagswirksamen Gebarung (Saldo 3 + Saldo 4)**								**-1.872,69**	**-4.000,00**	**2.127,31**
912	**Rücklagen (soweit nicht aufteilbar)**										
912000	**Rücklagen (soweit nicht aufteilbar)**										
Operative Gebarung											
SU 21 / 31	**Summe Erträge / Einzahlungen operative Gebarung**					**0,00**	**0,00**	**0,00**	**0,00**	**0,00**	**0,00**
SU 22 / 32	**Summe Aufwendungen / Auszahlungen operative Gebarung**					**0,00**	**0,00**	**0,00**	**0,00**	**0,00**	**0,00**
SA 0 / SA 1	**(0) Nettoergebnis (21 - 22) / (1) Geldfluss operative Gebarung (31 – 32)**					**0,00**	**0,00**	**0,00**	**0,00**	**0,00**	**0,00**

		MVAG EH	MVAG FH	VC	QU	Ergebnisrechnung RA 2023	Ergebnisrechnung VA 2023	Ergebnisrechnung RA - VA	Finanzierungsrechnung RA 2023	Finanzierungsrechnung VA 2023	Finanzierungsrechnung RA - VA
1/912000-794001	Zuweisung an zweckgebundene Haushaltsrücklagen	2401				2,63		-2,63			
SU 23	**Summe Haushaltsrücklagen**					**-2,63**	**0,00**	**-2,63**	**0,00**	**0,00**	**0,00**
SA00	**Nettoergebnis nach Zuw./Entn. Haushaltsrücklagen (Saldo 0 +/- SU23)**					**-2,63**	**0,00**	**-2,63**			
Investive Gebarung											
SU 33	**Summe Einzahlungen investive Gebarung**								**0,00**	**0,00**	**0,00**
SU 34	**Summe Auszahlungen investive Gebarung**								**0,00**	**0,00**	**0,00**
SA2	**Saldo (2) Geldfluss aus der Investiven Gebarung (33 – 34)**								**0,00**	**0,00**	**0,00**
SA3	**Saldo (3) Nettofinanzierungssaldo (Saldo 1 + Saldo 2)**								**0,00**	**0,00**	**0,00**
Finanzierungstätigkeit											
SU 35	**Summe Einzahlungen aus der Finanzierungstätigkeit**								**0,00**	**0,00**	**0,00**
SU 36	**Summe Auszahlungen aus der Finanzierungstätigkeit**								**0,00**	**0,00**	**0,00**
SA4	**Saldo (4) Geldfluss aus der Finanzierungstätigkeit (35 – 36)**								**0,00**	**0,00**	**0,00**
SA5	**Saldo (5) Geldfluss aus der voranschlagswirksamen Gebarung (Saldo 3 + Saldo 4)**								**0,00**	**0,00**	**0,00**
913	**Wertpapiere**										
913000	**Wertpapiere**										
Operative Gebarung											
2/913000+823000	Zinsenertrag	2131	3131		14	294,46	300,00	-5,54	294,46	300,00	-5,54
2/913000+891000	Sonstige Wertaufholungen / Bestandsvermehrungen am kurzfristigen und langfristigen Vermögen	2117				800,88		800,88			
SU 21 / 31	**Summe Erträge / Einzahlungen operative Gebarung**					**1.095,34**	**300,00**	**795,34**	**294,46**	**300,00**	**-5,54**
1/913000-682000	Wertberichtigungen zu Finanzinstrumenten	2245				174,84		174,84			
SU 22 / 32	**Summe Aufwendungen / Auszahlungen operative Gebarung**					**174,84**	**0,00**	**174,84**	**0,00**	**0,00**	**0,00**
SA 0 / SA 1	**(0) Nettoergebnis (21 - 22) / (1) Geldfluss operative Gebarung (31 – 32)**					**920,50**	**300,00**	**620,50**	**294,46**	**300,00**	**-5,54**
SU 23	**Summe Haushaltsrücklagen**					**0,00**	**0,00**	**0,00**	**0,00**	**0,00**	**0,00**
SA00	**Nettoergebnis nach Zuw./Entn. Haushaltsrücklagen (Saldo 0 +/- SU23)**					**920,50**	**300,00**	**620,50**			
Investive Gebarung											
SU 33	**Summe Einzahlungen investive Gebarung**								**0,00**	**0,00**	**0,00**
SU 34	**Summe Auszahlungen investive Gebarung**								**0,00**	**0,00**	**0,00**
SA2	**Saldo (2) Geldfluss aus der Investiven Gebarung (33 – 34)**								**0,00**	**0,00**	**0,00**
SA3	**Saldo (3) Nettofinanzierungssaldo (Saldo 1 + Saldo 2)**								**294,46**	**300,00**	**-5,54**
Finanzierungstätigkeit											
SU 35	**Summe Einzahlungen aus der Finanzierungstätigkeit**								**0,00**	**0,00**	**0,00**
1/913000-085000	Zur Veräußerung verfügbare Finanzinstrumente – langfristig		3650		60				294,46		294,46
SU 36	**Summe Auszahlungen aus der Finanzierungstätigkeit**								**294,46**	**0,00**	**294,46**

		MVAG EH	MVAG FH	VC	QU	Ergebnisrechnung RA 2023	Ergebnisrechnung VA 2023	Ergebnisrechnung RA - VA	Finanzierungsrechnung RA 2023	Finanzierungsrechnung VA 2023	Finanzierungsrechnung RA - VA
SA4	**Saldo (4) Geldfluss aus der Finanzierungstätigkeit (35 – 36)**								**-294,46**	**0,00**	**-294,46**
SA5	**Saldo (5) Geldfluss aus der voranschlagswirksamen Gebarung (Saldo 3 + Saldo 4)**								**0,00**	**300,00**	**-300,00**
92	**Öffentliche Abgaben**										
920	**Ausschließliche Gemeindeabgaben**										
920000	**Ausschließliche Gemeindeabgaben**										
Operative Gebarung											
2/920000+816000	Seuchenvorsorgeabgabe	2114	3114		13	130,94	600,00	-469,06	135,22	600,00	-464,78
2/920000+828030	Rückersätze Finanzamt u. andere Finanzverfahren	2116	3116		18	1.001,69	1.900,00	-898,31	1.970,95	1.900,00	70,95
2/920000+830000	Grundsteuer A	2111	3111		10				-55,30		-55,30
2/920000+830001	Grundsteuer A (GVA)	2111	3111		10	14.887,35	9.000,00	5.887,35	14.917,56	9.000,00	5.917,56
2/920000+831000	Grundsteuer B	2111	3111		10	-19,69		-19,69	960,61		960,61
2/920000+831001	Grundsteuer B (GVA)	2111	3111		10	146.745,94	150.000,00	-3.254,06	147.893,15	150.000,00	-2.106,85
2/920000+832300	Landschaftsschutzabgabe	2111	3111		10	13.739,19	13.700,00	39,19	13.739,19	13.700,00	39,19
2/920000+833000	Kommunalsteuer	2111	3111		10	142.354,99	120.000,00	22.354,99	141.496,50	120.000,00	21.496,50
2/920000+834200	Nächtigungstaxe	2111	3111		10	25,72	200,00	-174,28	46,19	200,00	-153,81
2/920000+834300	Interessentenbeitrag	2111	3111		10	2.743,46	3.000,00	-256,54	2.743,46	3.000,00	-256,54
2/920000+837000	Lustbarkeitsabgabe	2111	3111		10		100,00	-100,00		100,00	-100,00
2/920000+838000	Hundeabgabe	2111	3111		10	3.895,72	3.900,00	-4,28	3.951,38	3.900,00	51,38
2/920000+841000	Gebrauchsabgabe	2111	3111		10	25.164,83	25.000,00	164,83	25.176,73	25.000,00	176,73
2/920000+849000	Mahngebühren	2111	3111		10	130,52	200,00	-69,48	237,83	200,00	37,83
2/920000+849001	Nebenansprüche	2111	3111		10				7,00		7,00
2/920000+849100	Zinsen aus Raten und Stundungen	2111	3111		10		200,00	-200,00		200,00	-200,00
2/920000+849900	Säumniszuschlag	2111	3111		10	183,43	100,00	83,43	143,38	100,00	43,38
2/920000+850000	Aufschließungsbeiträge	2111	3111		10	79.276,53	100.000,00	-20.723,47	80.384,23	100.000,00	-19.615,77
2/920000+856000	Verwaltungsabgaben	2111	3111		10	8.140,87	7.000,00	1.140,87	8.496,17	7.000,00	1.496,17
SU 21 / 31	**Summe Erträge / Einzahlungen operative Gebarung**					**438.401,49**	**434.900,00**	**3.501,49**	**442.244,25**	**434.900,00**	**7.344,25**
1/920000-640000	Steuerberatung	2222	3222		24		1.000,00	-1.000,00		1.000,00	-1.000,00
1/920000-720000	Verwaltungabgaben	2225	3225		24	8,60	500,00	-491,40	8,60	500,00	-491,40
1/920000-720001	Kostenbeiträge-Einhebung son.(GVA)	2225	3225		24	1.599,75		1.599,75	1.665,05		1.665,05
SU 22 / 32	**Summe Aufwendungen / Auszahlungen operative Gebarung**					**1.608,35**	**1.500,00**	**108,35**	**1.673,65**	**1.500,00**	**173,65**
SA 0 / SA 1	**(0) Nettoergebnis (21 - 22) / (1) Geldfluss operative Gebarung (31 – 32)**					**436.793,14**	**433.400,00**	**3.393,14**	**440.570,60**	**433.400,00**	**7.170,60**
SU 23	**Summe Haushaltsrücklagen**					**0,00**	**0,00**	**0,00**	**0,00**	**0,00**	**0,00**
SA00	**Nettoergebnis nach Zuw./Entn. Haushaltsrücklagen (Saldo 0 +/- SU23)**					**436.793,14**	**433.400,00**	**3.393,14**			
Investive Gebarung											
SU 33	**Summe Einzahlungen investive Gebarung**								**0,00**	**0,00**	**0,00**
SU 34	**Summe Auszahlungen investive Gebarung**								**0,00**	**0,00**	**0,00**

		MVAG EH	MVAG FH	VC	QU	Ergebnisrechnung RA 2023	Ergebnisrechnung VA 2023	Ergebnisrechnung RA - VA	Finanzierungsrechnung RA 2023	Finanzierungsrechnung VA 2023	Finanzierungsrechnung RA - VA
SA2	**Saldo (2) Geldfluss aus der Investiven Gebarung (33 – 34)**								**0,00**	**0,00**	**0,00**
SA3	**Saldo (3) Nettofinanzierungssaldo (Saldo 1 + Saldo 2)**								**440.570,60**	**433.400,00**	**7.170,60**
Finanzierungstätigkeit											
SU 35	**Summe Einzahlungen aus der Finanzierungstätigkeit**								**0,00**	**0,00**	**0,00**
SU 36	**Summe Auszahlungen aus der Finanzierungstätigkeit**								**0,00**	**0,00**	**0,00**
SA4	**Saldo (4) Geldfluss aus der Finanzierungstätigkeit (35 – 36)**								**0,00**	**0,00**	**0,00**
SA5	**Saldo (5) Geldfluss aus der voranschlagswirksamen Gebarung (Saldo 3 + Saldo 4)**								**440.570,60**	**433.400,00**	**7.170,60**
925	**Ertragsanteile an gemeinschaftlichen Bundesabgaben**										
925000	**Ertragsanteile an Gemein- schaftlichen Bundesabgaben**										
Operative Gebarung											
2/925000+859400	Ertragsanteile nach dem ABVS	2112	3112		11	1.647.170,09	1.708.000,00	-60.829,91	1.647.170,09	1.708.000,00	-60.829,91
SU 21 / 31	**Summe Erträge / Einzahlungen operative Gebarung**					**1.647.170,09**	**1.708.000,00**	**-60.829,91**	**1.647.170,09**	**1.708.000,00**	**-60.829,91**
SU 22 / 32	**Summe Aufwendungen / Auszahlungen operative Gebarung**					**0,00**	**0,00**	**0,00**	**0,00**	**0,00**	**0,00**
SA 0 / SA 1	**(0) Nettoergebnis (21 - 22) / (1) Geldfluss operative Gebarung (31 – 32)**					**1.647.170,09**	**1.708.000,00**	**-60.829,91**	**1.647.170,09**	**1.708.000,00**	**-60.829,91**
SU 23	**Summe Haushaltsrücklagen**					**0,00**	**0,00**	**0,00**	**0,00**	**0,00**	**0,00**
SA00	**Nettoergebnis nach Zuw./Entn. Haushaltsrücklagen (Saldo 0 +/- SU23)**					**1.647.170,09**	**1.708.000,00**	**-60.829,91**			
Investive Gebarung											
SU 33	**Summe Einzahlungen investive Gebarung**								**0,00**	**0,00**	**0,00**
SU 34	**Summe Auszahlungen investive Gebarung**								**0,00**	**0,00**	**0,00**
SA2	**Saldo (2) Geldfluss aus der Investiven Gebarung (33 – 34)**								**0,00**	**0,00**	**0,00**
SA3	**Saldo (3) Nettofinanzierungssaldo (Saldo 1 + Saldo 2)**								**1.647.170,09**	**1.708.000,00**	**-60.829,91**
Finanzierungstätigkeit											
SU 35	**Summe Einzahlungen aus der Finanzierungstätigkeit**								**0,00**	**0,00**	**0,00**
SU 36	**Summe Auszahlungen aus der Finanzierungstätigkeit**								**0,00**	**0,00**	**0,00**
SA4	**Saldo (4) Geldfluss aus der Finanzierungstätigkeit (35 – 36)**								**0,00**	**0,00**	**0,00**
SA5	**Saldo (5) Geldfluss aus der voranschlagswirksamen Gebarung (Saldo 3 + Saldo 4)**								**1.647.170,09**	**1.708.000,00**	**-60.829,91**
94	**Finanzzuweisungen und Zuschüsse**										
940	**Bedarfszuweisungen**										
940000	**Bedarfszuweisungen**										
Operative Gebarung											
2/940000+861000	Strukturhilfe	2121	3121		15	123.222,83	105.600,00	17.622,83	123.222,83	105.600,00	17.622,83
SU 21 / 31	**Summe Erträge / Einzahlungen operative Gebarung**					**123.222,83**	**105.600,00**	**17.622,83**	**123.222,83**	**105.600,00**	**17.622,83**
SU 22 / 32	**Summe Aufwendungen / Auszahlungen operative Gebarung**					**0,00**	**0,00**	**0,00**	**0,00**	**0,00**	**0,00**
SA 0 / SA 1	**(0) Nettoergebnis (21 - 22) / (1) Geldfluss operative Gebarung (31 – 32)**					**123.222,83**	**105.600,00**	**17.622,83**	**123.222,83**	**105.600,00**	**17.622,83**
SU 23	**Summe Haushaltsrücklagen**					**0,00**	**0,00**	**0,00**	**0,00**	**0,00**	**0,00**

		MVAG EH	MVAG FH	VC	QU	Ergebnisrechnung RA 2023	Ergebnisrechnung VA 2023	Ergebnisrechnung RA - VA	Finanzierungsrechnung RA 2023	Finanzierungsrechnung VA 2023	Finanzierungsrechnung RA - VA
SA00	**Nettoergebnis nach Zuw./Entn. Haushaltsrücklagen (Saldo 0 +/- SU23)**					**123.222,83**	**105.600,00**	**17.622,83**			
Investive Gebarung											
SU 33	**Summe Einzahlungen investive Gebarung**								**0,00**	**0,00**	**0,00**
SU 34	**Summe Auszahlungen investive Gebarung**								**0,00**	**0,00**	**0,00**
SA2	**Saldo (2) Geldfluss aus der Investiven Gebarung (33 – 34)**								**0,00**	**0,00**	**0,00**
SA3	**Saldo (3) Nettofinanzierungssaldo (Saldo 1 + Saldo 2)**								**123.222,83**	**105.600,00**	**17.622,83**
Finanzierungstätigkeit											
SU 35	**Summe Einzahlungen aus der Finanzierungstätigkeit**								**0,00**	**0,00**	**0,00**
SU 36	**Summe Auszahlungen aus der Finanzierungstätigkeit**								**0,00**	**0,00**	**0,00**
SA4	**Saldo (4) Geldfluss aus der Finanzierungstätigkeit (35 – 36)**								**0,00**	**0,00**	**0,00**
SA5	**Saldo (5) Geldfluss aus der voranschlagswirksamen Gebarung (Saldo 3 + Saldo 4)**								**123.222,83**	**105.600,00**	**17.622,83**
941	**Sonstige Finanzzuweisungen nach dem FAG**										
941000	**Sonstige Finanzzuweisungen nach dem FAG**										
Operative Gebarung											
2/941000+860000	Laufende Transferzahlungen von Bund und Bundesfonds	2121	3121		15	52.155,00	52.000,00	155,00	52.155,00	52.000,00	155,00
SU 21 / 31	**Summe Erträge / Einzahlungen operative Gebarung**					**52.155,00**	**52.000,00**	**155,00**	**52.155,00**	**52.000,00**	**155,00**
SU 22 / 32	**Summe Aufwendungen / Auszahlungen operative Gebarung**					**0,00**	**0,00**	**0,00**	**0,00**	**0,00**	**0,00**
SA 0 / SA 1	**(0) Nettoergebnis (21 - 22) / (1) Geldfluss operative Gebarung (31 – 32)**					**52.155,00**	**52.000,00**	**155,00**	**52.155,00**	**52.000,00**	**155,00**
SU 23	**Summe Haushaltsrücklagen**					**0,00**	**0,00**	**0,00**	**0,00**	**0,00**	**0,00**
SA00	**Nettoergebnis nach Zuw./Entn. Haushaltsrücklagen (Saldo 0 +/- SU23)**					**52.155,00**	**52.000,00**	**155,00**			
Investive Gebarung											
SU 33	**Summe Einzahlungen investive Gebarung**								**0,00**	**0,00**	**0,00**
SU 34	**Summe Auszahlungen investive Gebarung**								**0,00**	**0,00**	**0,00**
SA2	**Saldo (2) Geldfluss aus der Investiven Gebarung (33 – 34)**								**0,00**	**0,00**	**0,00**
SA3	**Saldo (3) Nettofinanzierungssaldo (Saldo 1 + Saldo 2)**								**52.155,00**	**52.000,00**	**155,00**
Finanzierungstätigkeit											
SU 35	**Summe Einzahlungen aus der Finanzierungstätigkeit**								**0,00**	**0,00**	**0,00**
SU 36	**Summe Auszahlungen aus der Finanzierungstätigkeit**								**0,00**	**0,00**	**0,00**
SA4	**Saldo (4) Geldfluss aus der Finanzierungstätigkeit (35 – 36)**								**0,00**	**0,00**	**0,00**
SA5	**Saldo (5) Geldfluss aus der voranschlagswirksamen Gebarung (Saldo 3 + Saldo 4)**								**52.155,00**	**52.000,00**	**155,00**
947	**Sonstige Zuschüsse der Länder**										
947000	**Sonstige Zuschüsse der Länder**										
Operative Gebarung											
2/947000+861000	Transfers von Ländern, Landesfonds und Landeskammern	2121	3121		15	396,00	400,00	-4,00	396,00	400,00	-4,00

		MVAG EH	MVAG FH	VC	QU	Ergebnisrechnung RA 2023	Ergebnisrechnung VA 2023	Ergebnisrechnung RA - VA	Finanzierungsrechnung RA 2023	Finanzierungsrechnung VA 2023	Finanzierungsrechnung RA - VA
2/947000+871100	Kapitaltransfers aus Gemeinde-Bedarfszuweisungsmittel	2121	3121	33		14.111,89		14.111,89	14.111,89		14.111,89
SU 21 / 31	**Summe Erträge / Einzahlungen operative Gebarung**					**14.507,89**	**400,00**	**14.107,89**	**14.507,89**	**400,00**	**14.107,89**
SU 22 / 32	**Summe Aufwendungen / Auszahlungen operative Gebarung**					**0,00**	**0,00**	**0,00**	**0,00**	**0,00**	**0,00**
SA 0 / SA 1	**(0) Nettoergebnis (21 - 22) / (1) Geldfluss operative Gebarung (31 – 32)**					**14.507,89**	**400,00**	**14.107,89**	**14.507,89**	**400,00**	**14.107,89**
SU 23	**Summe Haushaltsrücklagen**					**0,00**	**0,00**	**0,00**	**0,00**	**0,00**	**0,00**
SA00	**Nettoergebnis nach Zuw./Entn. Haushaltsrücklagen (Saldo 0 +/- SU23)**					**14.507,89**	**400,00**	**14.107,89**			
Investive Gebarung											
SU 33	**Summe Einzahlungen investive Gebarung**								**0,00**	**0,00**	**0,00**
SU 34	**Summe Auszahlungen investive Gebarung**								**0,00**	**0,00**	**0,00**
SA2	**Saldo (2) Geldfluss aus der Investiven Gebarung (33 – 34)**								**0,00**	**0,00**	**0,00**
SA3	**Saldo (3) Nettofinanzierungssaldo (Saldo 1 + Saldo 2)**								**14.507,89**	**400,00**	**14.107,89**
Finanzierungstätigkeit											
SU 35	**Summe Einzahlungen aus der Finanzierungstätigkeit**								**0,00**	**0,00**	**0,00**
SU 36	**Summe Auszahlungen aus der Finanzierungstätigkeit**								**0,00**	**0,00**	**0,00**
SA4	**Saldo (4) Geldfluss aus der Finanzierungstätigkeit (35 – 36)**								**0,00**	**0,00**	**0,00**
SA5	**Saldo (5) Geldfluss aus der voranschlagswirksamen Gebarung (Saldo 3 + Saldo 4)**								**14.507,89**	**400,00**	**14.107,89**

Nachweis der Investitionstätigkeit

Vorhaben Vorhabensbezeichnung Konto	Bezeichnung	RA 2023	VA 2023	RA - VA	RA Vorjahre	RA Gesamt
1000045	**E-Ladestation (2023 bis 2023)**					
Auszahlungen - Investitionen - Mittelverwendung		**12.800,16**	**10.000,00**	**2.800,16**	**0,00**	**12.800,16**
Anschaffungs- oder Herstellungskosten		**12.800,16**	**10.000,00**	**2.800,16**	**0,00**	**12.800,16**
5/029000-050100	Sonderanlagen (E-Ladestation)	12.800,16	10.000,00	2.800,16		12.800,16
Einzahlungen - Finanzierung - Mittelaufbringung		**0,00**	**0,00**	**0,00**	**0,00**	**0,00**
Mittel aus Geldfluss aus der operativen Gebarung		**0,00**	**0,00**	**0,00**	**0,00**	**0,00**
Bedarfszuweisungen/KTZ		**0,00**	**0,00**	**0,00**	**0,00**	**0,00**
Haushaltsrücklagen/Zahlungsmittelreserven		**0,00**	**0,00**	**0,00**	**0,00**	**0,00**
Sonstige Kapitaltransfers und Subventionen		**0,00**	**0,00**	**0,00**	**0,00**	**0,00**
Darlehen		**0,00**	**0,00**	**0,00**	**0,00**	**0,00**
Finanzierungsleasing		**0,00**	**0,00**	**0,00**	**0,00**	**0,00**
Veräußerung langfristiges Vermögen und sonstiges		**0,00**	**0,00**	**0,00**	**0,00**	**0,00**
Finanzierungsergebnis 1000045		**-12.800,16**	**-10.000,00**	**-2.800,16**	**0,00**	**-12.800,16**
offene Verbindlichkeiten		0,00				
offene Forderungen		0,00				
1000046	**Zubau Rettungsstation (2023 bis 2099)**					
Auszahlungen - Investitionen - Mittelverwendung		**0,00**	**100.000,00**	**-100.000,00**	**0,00**	**0,00**
Anschaffungs- oder Herstellungskosten		**0,00**	**100.000,00**	**-100.000,00**	**0,00**	**0,00**
5/530000-010000	Gebäude und Bauten		100.000,00	-100.000,00		
Einzahlungen - Finanzierung - Mittelaufbringung		**85.939,00**	**86.000,00**	**-61,00**	**0,00**	**85.939,00**
Mittel aus Geldfluss aus der operativen Gebarung		**0,00**	**0,00**	**0,00**	**0,00**	**0,00**
Bedarfszuweisungen/KTZ		**0,00**	**0,00**	**0,00**	**0,00**	**0,00**
Haushaltsrücklagen/Zahlungsmittelreserven		**0,00**	**0,00**	**0,00**	**0,00**	**0,00**
Sonstige Kapitaltransfers und Subventionen		**85.939,00**	**86.000,00**	**-61,00**	**0,00**	**85.939,00**
6/530000+300000	Kapitaltransfers von Bund, KIP 2023 Zubau Rettungsstation	85.939,00	86.000,00	-61,00		85.939,00
Darlehen		**0,00**	**0,00**	**0,00**	**0,00**	**0,00**
Finanzierungsleasing		**0,00**	**0,00**	**0,00**	**0,00**	**0,00**
Veräußerung langfristiges Vermögen und sonstiges		**0,00**	**0,00**	**0,00**	**0,00**	**0,00**
Finanzierungsergebnis 1000046		**85.939,00**	**-14.000,00**	**99.939,00**	**0,00**	**85.939,00**
offene Verbindlichkeiten		0,00				
offene Forderungen		0,00				

Vorhaben Konto	Vorhabensbezeichnung Bezeichnung	RA 2023	VA 2023	RA - VA	RA Vorjahre	RA Gesamt
1000047	**Sanierung Volksschule (2023 bis 2024)**					
Geplante Gesamtkosten:	160.000,00					
Auszahlungen - Investitionen - Mittelverwendung		**41.490,44**	**50.000,00**	**-8.509,56**	**0,00**	**41.490,44**
Anschaffungs- oder Herstellungskosten		**41.490,44**	**50.000,00**	**-8.509,56**	**0,00**	**41.490,44**
5/211000-010000	Gebäude und Bauten Sanierung	41.490,44	50.000,00	-8.509,56		41.490,44
Einzahlungen - Finanzierung - Mittelaufbringung		**80.000,00**	**80.000,00**	**0,00**	**0,00**	**80.000,00**
Mittel aus Geldfluss aus der operativen Gebarung		**0,00**	**0,00**	**0,00**	**0,00**	**0,00**
Bedarfszuweisungen/KTZ		**0,00**	**0,00**	**0,00**	**0,00**	**0,00**
Haushaltsrücklagen/Zahlungsmittelreserven		**0,00**	**0,00**	**0,00**	**0,00**	**0,00**
Sonstige Kapitaltransfers und Subventionen		**80.000,00**	**80.000,00**	**0,00**	**0,00**	**80.000,00**
6/211000+300000	Kapitaltransfers von Bund, Bundesfonds und Bundeskammern KIP 2023	80.000,00	80.000,00			80.000,00
Darlehen		**0,00**	**0,00**	**0,00**	**0,00**	**0,00**
Finanzierungsleasing		**0,00**	**0,00**	**0,00**	**0,00**	**0,00**
Veräußerung langfristiges Vermögen und sonstiges		**0,00**	**0,00**	**0,00**	**0,00**	**0,00**
Finanzierungsergebnis 1000047		**38.509,56**	**30.000,00**	**8.509,56**	**0,00**	**38.509,56**
offene Verbindlichkeiten		0,00				
offene Forderungen		0,00				

Vorhaben Vorhabensbezeichnung Konto	Bezeichnung	RA 2023	VA 2023	RA - VA	RA Vorjahre	RA Gesamt
2000000	**Sonstige Investition (2020 bis 2099)**					
Auszahlungen - Investitionen - Mittelverwendung		**92.009,76**	**110.600,00**	**-18.590,24**	**180.590,05**	**272.599,81**
Anschaffungs- oder Herstellungskosten		**92.009,76**	**110.600,00**	**-18.590,24**	**180.590,05**	**272.599,81**
1/010000-070000	Ankauf Software		2.300,00	-2.300,00	7.407,00	7.407,00
1/029000-042000	Amts-, Betriebs- und Geschäftsausstattung	10.817,54	10.900,00	-82,46		10.817,54
1/163000-050100	Sonderanlagen (Hochwasserschutz)	12.168,00	13.000,00	-832,00		12.168,00
1/211000-020000	Ankauf EDV-Anlagen		1.000,00	-1.000,00		
1/211000-020020	Reparatur Büromaschinen		1.000,00	-1.000,00		
1/211000-040000	Ankauf Spielgeräte	756,12	800,00	-43,88		756,12
1/211000-040010	Ankauf Einrichtungsgegenstände		1.000,00	-1.000,00	656,63	656,63
1/240000-006000	Kinderspielplatz				6.380,95	6.380,95
1/240000-010000	Gebäude	6.497,60	6.500,00	-2,40		6.497,60
1/240000-042000	Ankauf Einrichtungsgegenstände	1.049,72	1.000,00	49,72	12.056,41	13.106,13
1/250000-042000	Amts-, Betriebs- und Geschäftsausstattung	5.927,53	6.000,00	-72,47		5.927,53
1/273000-040010	Ankauf Einrichtungsgegenstände		100,00	-100,00		
1/363000-020010	Weihnachtsbeleuchtung		1.000,00	-1.000,00		
1/381000-050000	Gemeindesaaleinrichtung		500,00	-500,00	1.285,49	1.285,49
1/423000-042000	Amts-, Betriebs- und Geschäftsausstattung				1.704,00	1.704,00
1/639000-004000	Ausg.f. Uferbesfestigungen,Regulier ungsarbeiten,Ufergestaltungen		2.000,00	-2.000,00	22.495,85	22.495,85
1/640000-050000	Ankauf von Verkehrszeichen,Schilder und Markierungen	2.363,64	2.500,00	-136,36	5.492,25	7.855,89
1/815000-006000	Einrichtung Kinderspielplatz	2.895,69	3.000,00	-104,31	26.035,87	28.931,56
1/817000-042000	Betriebsausstattung		500,00	-500,00	4.189,63	4.189,63
1/820000-010000	Gebäude		2.000,00	-2.000,00	1.130,80	1.130,80
1/820000-040000	Ankauf Geräte		1.500,00	-1.500,00	7.762,59	7.762,59
1/842000-002000	Straßenbauten (Anlagen)				2.161,08	2.161,08
1/851000-050000	Ausbau Ortskanal	40.442,50	40.000,00	442,50	40.595,30	81.037,80
1/852000-010000	Gebäude	5.715,28	6.000,00	-284,72	26.907,24	32.622,52
1/852000-042000	Müllsackständer+ Mülltonnen	1.111,95	1.500,00	-388,05	866,02	1.977,97
1/900000-020000	Ankauf von Computer Hardware	2.264,19	3.000,00	-735,81	13.462,94	15.727,13
1/900000-020200	Reparatur der Computeranlage (Hardware vor Ort)		3.500,00	-3.500,00		
Einzahlungen - Finanzierung - Mittelaufbringung		**0,00**	**0,00**	**0,00**	**0,00**	**0,00**
Mittel aus Geldfluss aus der operativen Gebarung		**0,00**	**0,00**	**0,00**	**0,00**	**0,00**
Bedarfszuweisungen/KTZ		**0,00**	**0,00**	**0,00**	**0,00**	**0,00**
Haushaltsrücklagen/Zahlungsmittelreserven		**0,00**	**0,00**	**0,00**	**0,00**	**0,00**
Sonstige Kapitaltransfers und Subventionen		**0,00**	**0,00**	**0,00**	**0,00**	**0,00**
Darlehen		**0,00**	**0,00**	**0,00**	**0,00**	**0,00**
Finanzierungsleasing		**0,00**	**0,00**	**0,00**	**0,00**	**0,00**

Vorhaben Vorhabensbezeichnung Konto	Bezeichnung	RA 2023	VA 2023	RA - VA	RA Vorjahre	RA Gesamt
Veräußerung langfristiges Vermögen und sonstiges		**0,00**	**0,00**	**0,00**	**0,00**	**0,00**
Finanzierungsergebnis 2000000		**-92.009,76**	**-110.600,00**	**18.590,24**	**-180.590,05**	**-272.599,81**
offene Verbindlichkeiten		0,00				
offene Forderungen		0,00				
1000002 Straßenbau (1997 bis 2099)						
Auszahlungen - Investitionen - Mittelverwendung		**727.079,69**	**760.600,00**	**-33.520,31**	**1.234.444,27**	**1.961.523,96**
Anschaffungs- oder Herstellungskosten		**727.079,69**	**760.600,00**	**-33.520,31**	**1.234.444,27**	**1.961.523,96**
5/612000-002000	Strassenbauten	11.000,24	100.000,00	-88.999,76	321.598,23	332.598,47
5/612000-005000	Anlagenbau (Beleuchtung)				15.799,26	15.799,26
5/616000-002010	Verbindungsradweg Heiligenkreuz	425.214,58	425.000,00	214,58	465.957,96	891.172,54
5/616000-002020	Verbindungsradweg Hinterbrühl	290.864,87	235.600,00	55.264,87	431.088,82	721.953,69
Einzahlungen - Finanzierung - Mittelaufbringung		**449.543,88**	**800.000,00**	**-350.456,12**	**856.157,45**	**1.305.701,33**
Mittel aus Geldfluss aus der operativen Gebarung		**0,00**	**0,00**	**0,00**	**335.900,00**	**335.900,00**
6/612000+829910	Sonstige Erträge				50.000,00	50.000,00
6/616000+829910	Sonstige Erträge				285.900,00	285.900,00
Bedarfszuweisungen/KTZ		**449.543,88**	**800.000,00**	**-350.456,12**	**347.700,00**	**797.243,88**
6/612000+871000	Bedarfszuweisung				345.000,00	345.000,00
6/612000+871020	Bedarfszuweisung (Förderung Lichtpunkte)				2.700,00	2.700,00
6/616000+301000	Landesförderung Radweg Heiligenkreuz	200.000,00	390.000,00	-190.000,00		200.000,00
6/616000+301010	Landesförderung Radweg Hinterbrühl	249.543,88	410.000,00	-160.456,12		249.543,88
Haushaltsrücklagen/Zahlungsmittelreserven		**0,00**	**0,00**	**0,00**	**0,00**	**0,00**
Sonstige Kapitaltransfers und Subventionen		**0,00**	**0,00**	**0,00**	**172.557,45**	**172.557,45**
6/616000+300010	Bundesförderung KIG Radweg Hinterbrühl				62.557,45	62.557,45
6/616000+860000	Transfers von Bund, Bundesfonds und Bundeskammern KIG 2020				110.000,00	110.000,00
Darlehen		**0,00**	**0,00**	**0,00**	**0,00**	**0,00**
Finanzierungsleasing		**0,00**	**0,00**	**0,00**	**0,00**	**0,00**
Veräußerung langfristiges Vermögen und sonstiges		**0,00**	**0,00**	**0,00**	**0,00**	**0,00**
Finanzierungsergebnis 1000002		**-277.535,81**	**39.400,00**	**-316.935,81**	**-378.286,82**	**-655.822,63**
offene Verbindlichkeiten		0,00				
offene Forderungen		0,00				
1000016 EDV-Anlage (2002 bis 2099)						
Auszahlungen - Investitionen - Mittelverwendung		**5.616,24**	**6.000,00**	**-383,76**	**46.197,52**	**51.813,76**
Anschaffungs- oder Herstellungskosten		**5.616,24**	**6.000,00**	**-383,76**	**46.197,52**	**51.813,76**
1/010000-020000	Ankauf EDV	5.616,24	6.000,00	-383,76	46.197,52	51.813,76

Vorhaben Vorhabensbezeichnung Konto	Bezeichnung	RA 2023	VA 2023	RA - VA	RA Vorjahre	RA Gesamt
Einzahlungen - Finanzierung - Mittelaufbringung		**0,00**	**3.000,00**	**-3.000,00**	**0,00**	**0,00**
Mittel aus Geldfluss aus der operativen Gebarung		**0,00**	**3.000,00**	**-3.000,00**	**0,00**	**0,00**
6/010000+829910	Zuführung von der operativen Gebarung		3.000,00	-3.000,00		
Bedarfszuweisungen/KTZ		**0,00**	**0,00**	**0,00**	**0,00**	**0,00**
Haushaltsrücklagen/Zahlungsmittelreserven		**0,00**	**0,00**	**0,00**	**0,00**	**0,00**
Sonstige Kapitaltransfers und Subventionen		**0,00**	**0,00**	**0,00**	**0,00**	**0,00**
Darlehen		**0,00**	**0,00**	**0,00**	**0,00**	**0,00**
Finanzierungsleasing		**0,00**	**0,00**	**0,00**	**0,00**	**0,00**
Veräußerung langfristiges Vermögen und sonstiges		**0,00**	**0,00**	**0,00**	**0,00**	**0,00**
Finanzierungsergebnis 1000016		**-5.616,24**	**-3.000,00**	**-2.616,24**	**-46.197,52**	**-51.813,76**
offene Verbindlichkeiten		0,00				
offene Forderungen		0,00				
1000021 Jugendspielplatz Projekt Jugendsportstätte (2009 bis 2099)						
Auszahlungen - Investitionen - Mittelverwendung		**80.264,23**	**125.800,00**	**-45.535,77**	**3.755,51**	**84.019,74**
Anschaffungs- oder Herstellungskosten		**80.264,23**	**125.800,00**	**-45.535,77**	**3.755,51**	**84.019,74**
5/262000-006000	Sonstige Grundstückseinrichtungen (Volleyballplatz)	80.264,23	125.800,00	-45.535,77		80.264,23
5/262000-612000	Sanierung Sportplatz				3.755,51	3.755,51
Einzahlungen - Finanzierung - Mittelaufbringung		**0,00**	**0,00**	**0,00**	**48.841,66**	**48.841,66**
Mittel aus Geldfluss aus der operativen Gebarung		**0,00**	**0,00**	**0,00**	**23.841,66**	**23.841,66**
6/262000+829910	Sonstige Erträge				23.841,66	23.841,66
Bedarfszuweisungen/KTZ		**0,00**	**0,00**	**0,00**	**25.000,00**	**25.000,00**
6/262000+871000	Kapitaltransfers aus Gemeinde-Bedarfszuweisungsmittel				25.000,00	25.000,00
Haushaltsrücklagen/Zahlungsmittelreserven		**0,00**	**0,00**	**0,00**	**0,00**	**0,00**
Sonstige Kapitaltransfers und Subventionen		**0,00**	**0,00**	**0,00**	**0,00**	**0,00**
Darlehen		**0,00**	**0,00**	**0,00**	**0,00**	**0,00**
Finanzierungsleasing		**0,00**	**0,00**	**0,00**	**0,00**	**0,00**
Veräußerung langfristiges Vermögen und sonstiges		**0,00**	**0,00**	**0,00**	**0,00**	**0,00**
Finanzierungsergebnis 1000021		**-80.264,23**	**-125.800,00**	**45.535,77**	**45.086,15**	**-35.178,08**
offene Verbindlichkeiten		0,00				
offene Forderungen		0,00				

Vorhaben Vorhabensbezeichnung Konto	Bezeichnung	RA 2023	VA 2023	RA - VA	RA Vorjahre	RA Gesamt
1000032 Bauhof (2005 bis 2099)						
Auszahlungen - Investitionen - Mittelverwendung		**76.939,86**	**152.000,00**	**-75.060,14**	**53.679,60**	**130.619,46**
Anschaffungs- oder Herstellungskosten		**76.939,86**	**152.000,00**	**-75.060,14**	**53.679,60**	**130.619,46**
5/820100-020000	Maschinen (Schneepflug)	931,20		931,20		931,20
5/820100-040000	Fahrzeuge (Kommunalfahrzeug)	76.008,66	152.000,00	-75.991,34	53.679,60	129.688,26
Einzahlungen - Finanzierung - Mittelaufbringung		**175.000,00**	**342.000,00**	**-167.000,00**	**95.000,00**	**270.000,00**
Mittel aus Geldfluss aus der operativen Gebarung		**0,00**	**167.000,00**	**-167.000,00**	**70.000,00**	**70.000,00**
6/820100+829910	Sonstige Erträge		167.000,00	-167.000,00	70.000,00	70.000,00
Bedarfszuweisungen/KTZ		**175.000,00**	**175.000,00**	**0,00**	**25.000,00**	**200.000,00**
6/820100+871000	Kapitaltransfers aus Gemeinde-Bedarfszuweisungsmittel	175.000,00	175.000,00		25.000,00	200.000,00
Haushaltsrücklagen/Zahlungsmittelreserven		**0,00**	**0,00**	**0,00**	**0,00**	**0,00**
Sonstige Kapitaltransfers und Subventionen		**0,00**	**0,00**	**0,00**	**0,00**	**0,00**
Darlehen		**0,00**	**0,00**	**0,00**	**0,00**	**0,00**
Finanzierungsleasing		**0,00**	**0,00**	**0,00**	**0,00**	**0,00**
Veräußerung langfristiges Vermögen und sonstiges		**0,00**	**0,00**	**0,00**	**0,00**	**0,00**
Finanzierungsergebnis 1000032		**98.060,14**	**190.000,00**	**-91.939,86**	**41.320,40**	**139.380,54**
offene Verbindlichkeiten		0,00				
offene Forderungen		0,00				
1440000 Ankauf Notstrom Generator (2022 bis 2023)						
Geplante Gesamtkosten:	23.839,20					
Auszahlungen - Investitionen - Mittelverwendung		**23.926,90**	**23.900,00**	**26,90**	**0,00**	**23.926,90**
Anschaffungs- oder Herstellungskosten		**23.926,90**	**23.900,00**	**26,90**	**0,00**	**23.926,90**
5/029000-020000	Maschinen und maschinelle Anlagen	14.350,90	14.400,00	-49,10		14.350,90
5/820000-020010	Maschinen und maschinelle Anlagen (Notstrom Generator)	9.576,00	9.500,00	76,00		9.576,00
Einzahlungen - Finanzierung - Mittelaufbringung		**0,00**	**0,00**	**0,00**	**0,00**	**0,00**
Mittel aus Geldfluss aus der operativen Gebarung		**0,00**	**0,00**	**0,00**	**0,00**	**0,00**
Bedarfszuweisungen/KTZ		**0,00**	**0,00**	**0,00**	**0,00**	**0,00**
Haushaltsrücklagen/Zahlungsmittelreserven		**0,00**	**0,00**	**0,00**	**0,00**	**0,00**
Sonstige Kapitaltransfers und Subventionen		**0,00**	**0,00**	**0,00**	**0,00**	**0,00**
Darlehen		**0,00**	**0,00**	**0,00**	**0,00**	**0,00**
Finanzierungsleasing		**0,00**	**0,00**	**0,00**	**0,00**	**0,00**

Vorhaben Vorhabensbezeichnung Konto	Bezeichnung	RA 2023	VA 2023	RA - VA	RA Vorjahre	RA Gesamt
	Veräußerung langfristiges Vermögen und sonstiges	**0,00**	**0,00**	**0,00**	**0,00**	**0,00**
Finanzierungsergebnis 1440000		**-23.926,90**	**-23.900,00**	**-26,90**	**0,00**	**-23.926,90**
offene Verbindlichkeiten		0,00				
offene Forderungen		0,00				

Salden Finanzierungsergebnisse	RA 2023	VA 2023	RA - VA	RA Vorjahre	RA Gesamt
1000045 E-Ladestation (2023 bis 2023)					
Auszahlungen - Investitionen - Mittelverwendung	12.800,16	10.000,00	2.800,16	0,00	12.800,16
Einzahlungen - Finanzierung - Mittelherkunft	0,00	0,00	0,00	0,00	0,00
	-12.800,16	-10.000,00	-2.800,16	0,00	-12.800,16
offene Verbindlichkeiten	0,00				
offene Forderungen	0,00				
1000046 Zubau Rettungsstation (2023 bis 2099)					
Auszahlungen - Investitionen - Mittelverwendung	0,00	100.000,00	-100.000,00	0,00	0,00
Einzahlungen - Finanzierung - Mittelherkunft	85.939,00	86.000,00	-61,00	0,00	85.939,00
	85.939,00	-14.000,00	99.939,00	0,00	85.939,00
offene Verbindlichkeiten	0,00				
offene Forderungen	0,00				
1000047 Sanierung Volksschule (2023 bis 2024)					
Auszahlungen - Investitionen - Mittelverwendung	41.490,44	50.000,00	-8.509,56	0,00	41.490,44
Einzahlungen - Finanzierung - Mittelherkunft	80.000,00	80.000,00	0,00	0,00	80.000,00
	38.509,56	30.000,00	8.509,56	0,00	38.509,56
offene Verbindlichkeiten	0,00				
offene Forderungen	0,00				
Saldo Investive Einzelvorhaben	**111.648,40**	**6.000,00**	**105.648,40**	**0,00**	**111.648,40**
offene Verbindlichkeiten	0,00				
offene Forderungen	0,00				
2000000 Sonstige Investition (2020 bis 2099)					
Auszahlungen - Investitionen - Mittelverwendung	92.009,76	110.600,00	-18.590,24	180.590,05	272.599,81
Einzahlungen - Finanzierung - Mittelherkunft	0,00	0,00	0,00	0,00	0,00
	-92.009,76	-110.600,00	18.590,24	-180.590,05	-272.599,81
offene Verbindlichkeiten	0,00				
offene Forderungen	0,00				
Saldo Sonstige Investitionen	**-92.009,76**	**-110.600,00**	**18.590,24**	**-180.590,05**	**-272.599,81**
offene Verbindlichkeiten	0,00				
offene Forderungen	0,00				

Salden Finanzierungsergebnisse	RA 2023	VA 2023	RA - VA	RA Vorjahre	RA Gesamt
1000002 Straßenbau (1997 bis 2099)					
Auszahlungen - Investitionen - Mittelverwendung	727.079,69	760.600,00	-33.520,31	1.234.444,27	1.961.523,96
Einzahlungen - Finanzierung - Mittelherkunft	449.543,88	800.000,00	-350.456,12	856.157,45	1.305.701,33
	-277.535,81	39.400,00	-316.935,81	-378.286,82	-655.822,63
offene Verbindlichkeiten	0,00				
offene Forderungen	0,00				
1000016 EDV-Anlage (2002 bis 2099)					
Auszahlungen - Investitionen - Mittelverwendung	5.616,24	6.000,00	-383,76	46.197,52	51.813,76
Einzahlungen - Finanzierung - Mittelherkunft	0,00	3.000,00	-3.000,00	0,00	0,00
	-5.616,24	-3.000,00	-2.616,24	-46.197,52	-51.813,76
offene Verbindlichkeiten	0,00				
offene Forderungen	0,00				
1000021 Jugendspielplatz Projekt Jugendsportstätte (2009 bis 2099)					
Auszahlungen - Investitionen - Mittelverwendung	80.264,23	125.800,00	-45.535,77	3.755,51	84.019,74
Einzahlungen - Finanzierung - Mittelherkunft	0,00	0,00	0,00	48.841,66	48.841,66
	-80.264,23	-125.800,00	45.535,77	45.086,15	-35.178,08
offene Verbindlichkeiten	0,00				
offene Forderungen	0,00				
1000032 Bauhof (2005 bis 2099)					
Auszahlungen - Investitionen - Mittelverwendung	76.939,86	152.000,00	-75.060,14	53.679,60	130.619,46
Einzahlungen - Finanzierung - Mittelherkunft	175.000,00	342.000,00	-167.000,00	95.000,00	270.000,00
	98.060,14	190.000,00	-91.939,86	41.320,40	139.380,54
offene Verbindlichkeiten	0,00				
offene Forderungen	0,00				
1440000 Ankauf Notstrom Generator (2022 bis 2023)					
Auszahlungen - Investitionen - Mittelverwendung	23.926,90	23.900,00	26,90	0,00	23.926,90
Einzahlungen - Finanzierung - Mittelherkunft	0,00	0,00	0,00	0,00	0,00
	-23.926,90	-23.900,00	-26,90	0,00	-23.926,90
offene Verbindlichkeiten	0,00				
offene Forderungen	0,00				
Saldo Investive Einzelvorhaben	**-289.283,04**	**76.700,00**	**-365.983,04**	**-338.077,79**	**-627.360,83**
offene Verbindlichkeiten	0,00				
offene Forderungen	0,00				

Salden Finanzierungsergebnisse	RA 2023	VA 2023	RA - VA	RA Vorjahre	RA Gesamt
Saldo der gesamten Investitionstätigkeit	**-269.644,40**	**-27.900,00**	**-241.744,40**	**-518.667,84**	**-788.312,24**
offene Verbindlichkeiten	0,00				
offene Forderungen	0,00				

Nachweis Kundenforderungen

Konto	Bezeichnung	Saldo Brutto 31.12.2022	Saldo Brutto 31.12.2023	Netto	USt
	Nicht voranschlagswirksame Gebarung				
0/000000+279001	Verrechnung Bankomat und Kreditkarte	0,00	2,03	2,03	0,00
0/000000+361000	Seuchenvorsorgeabgabe	151,64	96,49	96,49	0,00
0/000000+369020	Schlüsselkaution ab 2006	40,00	0,00	0,00	0,00
0/000000+370000	Bundesgebühren	241,00	193,40	193,40	0,00
9/000000-287001	Verrechnung GVA (Hausbesitz)	0,00	576,97	576,97	0,00
	Summe Nicht voranschlagswirksame Gebarung	**432,64**	**868,89**	**868,89**	**0,00**
010000	**Gemeindeamt**				
2/010000+829100	Abfertigungsversicherung 010000	16.209,67	16.209,67	16.209,67	0,00
	Summe 010000 Gemeindeamt	**16.209,67**	**16.209,67**	**16.209,67**	**0,00**
131000	**Bau- und Feuerpolizei**				
2/131000+816000	Sachverständigenhonorar	68,24	0,00	0,00	0,00
	Summe 131000 Bau- und Feuerpolizei	**68,24**	**0,00**	**0,00**	**0,00**
211000	**Volksschule**				
2/211000+829000	Abfertigungsversicherung 211000	17.296,42	17.296,42	17.296,42	0,00
	Summe 211000 Volksschule	**17.296,42**	**17.296,42**	**17.296,42**	**0,00**
240000	**Kindergärten**				
2/240000+808000	Essensbeitrag Kindergarten	3.768,83	3.722,38	3.383,96	338,42
2/240000+810000	Elternbeiträge (Basteln)	804,00	722,00	656,38	65,62
2/240000+810100	Nachmittagsbetreuung	3.839,30	3.230,00	2.936,39	293,61
2/240000+812000	Elternbeitrag (Portfolio)	110,00	110,00	99,99	10,01
	Summe 240000 Kindergärten	**8.522,13**	**7.784,38**	**7.076,72**	**707,66**
423000	**Essen auf Rädern**				
2/423000+810000	Essen auf Rädern	810,00	773,00	702,73	70,27
	Summe 423000 Essen auf Rädern	**810,00**	**773,00**	**702,73**	**70,27**
817000	**Friedhöfe**				
2/817000+852000	Grabstellengebühr	2.676,80	1.740,00	1.740,00	0,00
2/817000+852100	Begräbnisgebühren	2.079,12	0,00	0,00	0,00
	Summe 817000 Friedhöfe	**4.755,92**	**1.740,00**	**1.740,00**	**0,00**

Konto	Bezeichnung	Saldo Brutto 31.12.2022	Saldo Brutto 31.12.2023	Netto	USt
820000	**Wirtschaftshöfe**				
2/820000+811000	Einnahmen aus Vermietung	408,87	449,72	374,77	74,95
	Summe 820000 Wirtschaftshöfe	**408,87**	**449,72**	**374,77**	**74,95**
842000	**Waldbesitz Gemeindewald**				
2/842000+808000	Erlöse aus Holzverkauf	1.582,00	24.406,54	24.406,54	0,00
	Summe 842000 Waldbesitz Gemeindewald	**1.582,00**	**24.406,54**	**24.406,54**	**0,00**
851000	**Betriebe der Abwasserbeseitigung**				
1/851000-720001	Kostenbeiträge-Einhebung Kanal (GVA)	0,00	136,55	136,55	0,00
2/851000+300000	KPC Barwert Kanal	3.541,83	2.785,65	2.785,65	0,00
2/851000+850000	Kanalanschlußgebühr	27.377,31	0,00	0,00	0,00
2/851000+852001	Kanalben.geb.(GVA)	18.495,30	-8.676,79	-7.888,32	-788,47
2/851000+852100	Kanalbenützungsgebühren	3.406,24	1.675,06	1.522,81	152,25
	Summe 851000 Betriebe der Abwasserbeseitigung	**52.820,68**	**-4.079,53**	**-3.443,31**	**-636,22**
852000	**Betriebe der Müllbeseitigung**				
1/852000-720001	Kostenbeiträge-Einhebung Müll (GVA)	0,00	104,24	104,24	0,00
2/852000+829000	Sonstige Einnahmen Papier	0,00	1.508,74	1.371,58	137,16
2/852000+829100	Altglas	0,00	484,18	440,16	44,02
2/852000+829300	Metall- und Kunststoffverpackungen	0,00	5.837,75	4.996,55	841,20
2/852000+852000	Abfallwirtschaftsbehandlungsgebühr	2.772,82	1.734,12	1.576,44	157,68
2/852000+852011	Abfallw.geb. (GVA)	-7.466,66	-8.289,59	-7.536,09	-753,50
2/852000+852012	Abfallw.abg. (GVA)	-1.021,62	-1.098,76	-998,83	-99,93
2/852000+852200	Abfallwirtschaftsabgabe	354,03	222,79	202,66	20,13
	Summe 852000 Betriebe der Müllbeseitigung	**-5.361,43**	**503,47**	**156,71**	**346,76**
900000	**Gesonderte Verwaltung**				
2/900000+829000	Sonstige Einnahmen	0,00	-16,04	-16,04	0,00
	Summe 900000 Gesonderte Verwaltung	**0,00**	**-16,04**	**-16,04**	**0,00**
920000	**Ausschließliche Gemeindeabgaben**				
1/920000-720001	Kostenbeiträge-Einhebung son.(GVA)	0,00	65,30	65,30	0,00
2/920000+830000	Grundsteuer A	-55,30	0,00	0,00	0,00
2/920000+830001	Grundsteuer A (GVA)	-22,94	-53,15	-53,15	0,00
2/920000+831000	Grundsteuer B	1.372,01	391,71	391,71	0,00
2/920000+831001	Grundsteuer B (GVA)	-3.760,39	-4.907,60	-4.907,60	0,00
2/920000+833000	Kommunalsteuer	-147,86	710,63	710,63	0,00

Konto	Bezeichnung	Saldo Brutto 31.12.2022	Saldo Brutto 31.12.2023	Netto	USt
2/920000+838000	Hundeabgabe	5,66	-50,00	-50,00	0,00
2/920000+841000	Gebrauchsabgabe	0,00	-11,90	-11,90	0,00
2/920000+849000	Mahngebühren	220,28	112,97	112,97	0,00
2/920000+849001	Nebenansprüche	7,00	0,00	0,00	0,00
2/920000+849900	Säumniszuschlag	1.329,84	1.369,89	1.369,89	0,00
2/920000+850000	Aufschließungsbeiträge	1.107,70	0,00	0,00	0,00
2/920000+856000	Verwaltungsabgaben	721,50	366,20	366,20	0,00
	Summe 920000 Ausschließliche Gemeindeabgaben	**777,50**	**-2.005,95**	**-2.005,95**	**0,00**

Gesamt	Brutto 31.12.2022	Brutto 31.12.2023	Netto	USt
	98.322,64	**63.930,57**	**63.367,15**	**563,42**
	Einnahmen	**63.047,51**	**62.484,09**	**563,42**
	Ausgaben	**883,06**	**883,06**	**0,00**

Forderungen

Konto	Bezeichnung	Saldo lt. Konto 31.12.2022	Saldo lt. Konto 31.12.2023	Offen	Differenz
230000	Kurzfristige Forderungen aus Lieferungen und Leistungen	**11.823,88**	**34.570,55**	**34.570,55**	**0,00**
231000	Langfristige Forderungen aus Lieferungen und Leistungen	**37.047,92**	**36.291,74**	**36.291,74**	**0,00**
233000	Forderungen aus Abgaben	**49.450,84**	**-6.931,72**	**-6.931,72**	**0,00**
Summe		**98.322,64**	**63.930,57**	**63.930,57**	**0,00**

Nachweis Lieferantenverbindlichkeiten

Konto	Bezeichnung	Saldo Brutto 31.12.2022	Saldo Brutto 31.12.2023	Netto	USt
	Nicht voranschlagswirksame Gebarung				
0/000000+270000	Vorsteuer	2.050,43	0,00	0,00	0,00
0/000000+279100	Diverse Vorschüsse	705,68	2.162,18	2.162,18	0,00
9/000000-360000	Umsatzsteuer	206,90	0,00	0,00	0,00
9/000000-361000	Seuchenvorsorgeabgabe	85,69	0,00	0,00	0,00
9/000000-361010	Nächtigungstaxe	58,50	0,00	0,00	0,00
9/000000-362000	Lohnsteuer	7.231,43	0,00	0,00	0,00
9/000000-362100	Sozialversicherung BVA	1.946,05	9,06	9,06	0,00
9/000000-362110	NÖGKK	1.065,03	2.520,95	2.520,95	0,00
9/000000-362200	Dienstgeberbeitrag	1.930,44	0,00	0,00	0,00
9/000000-362500	Mitarbeiterzusatzversicherung private Pensionsvorsorge	75,00	100,00	100,00	0,00
9/000000-369100	Diverse Verwahrgelder	100,80	0,00	0,00	0,00
9/000000-370000	Bundesgebühren	1.748,30	0,00	0,00	0,00
	Summe Nicht voranschlagswirksame Gebarung	**11.692,03**	**467,83**	**467,83**	**0,00**
000000	**Gewählte Gemeindeorgane**				
1/000000-670000	Versicherung (Gemeinderäte)	0,00	0,00	0,00	0,00
	Summe 000000 Gewählte Gemeindeorgane	**0,00**	**0,00**	**0,00**	**0,00**
010000	**Gemeindeamt**				
1/010000-020000	Ankauf EDV	501,45	0,00	0,00	0,00
1/010000-630000	Portogebühren	923,01	0,00	0,00	0,00
1/010000-631000	Telefongebühren	535,86	-12,33	-11,06	-1,27
1/010000-729200	Verarbeitung Meldewesen	293,69	0,00	0,00	0,00
	Summe 010000 Gemeindeamt	**2.254,01**	**-12,33**	**-11,06**	**-1,27**
029000	**Amtsgebäude**				
1/029000-600000	Energiebezüge	0,00	63,11	56,59	6,52
1/029000-614000	Instandhaltung von Gebäuden und Bauten	6.181,02	271,36	243,35	28,01
1/029000-728000	Entgelte für sonstige Leistungen (Energiebuchhaltung)	0,00	102,40	102,40	0,00
1/029000-729000	Instandhaltung	0,00	1.176,55	1.055,11	121,44
	Summe 029000 Amtsgebäude	**6.181,02**	**1.613,42**	**1.457,45**	**155,97**
032000	**Vermessungswesen**				
1/032000-728000	Update Gemgis	0,00	10,50	10,50	0,00
	Summe 032000 Vermessungswesen	**0,00**	**10,50**	**10,50**	**0,00**

Konto	Bezeichnung	Saldo Brutto 31.12.2022	Saldo Brutto 31.12.2023	Netto	USt
163000	**Freiwillige Feuerwehren**				
1/163000-631000	Telefongebühren	0,00	-28,80	-28,80	0,00
1/163000-723000	Essen f. Mitgliederversammlung	1.456,94	0,00	0,00	0,00
1/163000-777000	Zuwendung - Subvention	0,00	7.897,40	7.897,40	0,00
	Summe 163000 Freiwillige Feuerwehren	**1.456,94**	**7.868,60**	**7.868,60**	**0,00**
211000	**Volksschule**				
1/211000-729000	Sonstige Ausgaben (Turnsaalreinigung)	851,10	0,00	0,00	0,00
	Summe 211000 Volksschule	**851,10**	**0,00**	**0,00**	**0,00**
240000	**Kindergärten**				
1/240000-010000	Gebäude	6.497,60	0,00	0,00	0,00
1/240000-522000	Geldbezüge der nicht ganzjährig beschäftigten Dienstnehmer HN Engl	280,00	0,00	0,00	0,00
1/240000-614000	Instandhaltung von Gebäuden und Bauten	2.037,55	0,00	0,00	0,00
1/240000-631000	Telekommunikationsdienste	196,65	0,00	0,00	0,00
1/240000-729000	Sonstige Ausgaben	230,95	0,00	0,00	0,00
	Summe 240000 Kindergärten	**9.242,75**	**0,00**	**0,00**	**0,00**
250000	**Hort**				
1/250000-757500	Beitrag Hilfswerk Anteil Gemeinde	0,00	35.898,72	35.898,72	0,00
	Summe 250000 Hort	**0,00**	**35.898,72**	**35.898,72**	**0,00**
363000	**Altstadterhaltung und Ortsbildpflege**				
1/363000-728000	Ortsbildpflege	0,00	257,80	257,80	0,00
	Summe 363000 Altstadterhaltung und Ortsbildpflege	**0,00**	**257,80**	**257,80**	**0,00**
381000	**Maßnahmen der Kulturpflege**				
1/381000-729000	Veranstaltungen	115,61	143,61	119,67	23,94
	Summe 381000 Maßnahmen der Kulturpflege	**115,61**	**143,61**	**119,67**	**23,94**
423000	**Essen auf Rädern**				
1/423000-430000	Lebensmittel	829,13	-22,62	-20,56	-2,06
	Summe 423000 Essen auf Rädern	**829,13**	**-22,62**	**-20,56**	**-2,06**
469000	**Sonstige familien- politische Maßnahmen**				
1/469000-751000	Beitrag Tagesmütterbetreuung	90,00	0,00	0,00	0,00
	Summe 469000 Sonstige familien- politische Maßnahmen	**90,00**	**0,00**	**0,00**	**0,00**

Konto	Bezeichnung	Saldo Brutto 31.12.2022	Saldo Brutto 31.12.2023	Netto	USt
510000	**Medizinische Bereichsversorgung**				
1/510000-729000	Sonstige Ausgaben (HN Arzt)	0,00	1.513,64	1.513,64	0,00
	Summe 510000 Medizinische Bereichsversorgung	**0,00**	**1.513,64**	**1.513,64**	**0,00**
612000	**Gemeindestraßen**				
1/612000-728000	Winterdienst	720,00	4.058,08	4.058,08	0,00
	Summe 612000 Gemeindestraßen	**720,00**	**4.058,08**	**4.058,08**	**0,00**
616000	**Sonstige Straßen und Wege**				
5/616000-002010	Verbindungsradweg Heiligenkreuz	140.512,81	0,00	0,00	0,00
	Summe 616000 Sonstige Straßen und Wege	**140.512,81**	**0,00**	**0,00**	**0,00**
815000	**Park- und Gartenanlagen, Kinderspielplätze**				
1/815000-619000	Instandhaltung + Überprüfung	1.410,00	0,00	0,00	0,00
	Summe 815000 Park- und Gartenanlagen, Kinderspielplätze	**1.410,00**	**0,00**	**0,00**	**0,00**
820000	**Wirtschaftshöfe**				
1/820000-459000	Sonstige Verbrauchsgüter	708,41	0,00	0,00	0,00
1/820000-600000	Strom	0,00	-4.550,26	-4.284,83	-265,43
1/820000-614000	Instandhaltung von Gebäuden und Bauten	509,68	0,00	0,00	0,00
1/820000-631000	Telefongebühren	0,00	-52,79	-49,71	-3,08
	Summe 820000 Wirtschaftshöfe	**1.218,09**	**-4.603,05**	**-4.334,54**	**-268,51**
842000	**Waldbesitz Gemeindewald**				
1/842000-710000	Steuern	-104,92	-104,92	-104,92	0,00
1/842000-728110	Entgelt Schlägerung	19.643,69	0,00	0,00	0,00
	Summe 842000 Waldbesitz Gemeindewald	**19.538,77**	**-104,92**	**-104,92**	**0,00**
851000	**Betriebe der Abwasserbeseitigung**				
1/851000-600000	Stromkosten	0,00	30,78	25,65	5,13
	Summe 851000 Betriebe der Abwasserbeseitigung	**0,00**	**30,78**	**25,65**	**5,13**
852000	**Betriebe der Müllbeseitigung**				
1/852000-452000	Treibstoffe	1.273,96	0,00	0,00	0,00
1/852000-569000	Sonstige Nebengebühren	205,20	0,00	0,00	0,00
1/852000-620000	Transportkosten Sperrmüll	968,53	1.088,55	989,59	98,96
1/852000-620100	Transportkosten Hausmüll	9.676,35	11.170,63	10.155,12	1.015,51
1/852000-726000	Mitgliedsbeiträge an Institutionen	0,00	40,61	40,61	0,00

Konto	Bezeichnung	Saldo Brutto 31.12.2022	Saldo Brutto 31.12.2023	Netto	USt
1/852000-728100	Sondermüllsammlung	578,82	939,43	854,02	85,41
1/852000-728200	Altpapiersammlung	1.640,70	2.023,63	1.839,66	183,97
1/852000-728600	Kompostierung	13.995,03	14.297,51	12.997,74	1.299,77
1/852000-728800	Behandlung Hausmüll	7.420,43	4.527,80	4.527,80	0,00
1/852000-728900	Behandlung Sperrmüll	796,74	670,78	670,78	0,00
1/852000-729010	Bauschuttentsorgung	223,53	334,86	279,05	55,81
1/852000-729020	Altholzentsorgung	438,71	0,00	0,00	0,00
2/852000+828010	Rückersätze v. Ausgaben	2.472,53	0,00	0,00	0,00
2/852000+829000	Sonstige Einnahmen Papier	2.496,46	2.850,17	2.591,06	259,11
2/852000+829100	Altglas	460,16	0,00	0,00	0,00
2/852000+829300	Metall- und Kunststoffverpackungen	3.807,87	321,10	291,91	29,19
	Summe 852000 Betriebe der Müllbeseitigung	**27.980,98**	**31.922,53**	**29.471,40**	**2.451,13**
900000	**Gesonderte Verwaltung**				
1/900000-020000	Ankauf von Computer Hardware	1.404,00	0,00	0,00	0,00
1/900000-640000	Beratungskosten	96,77	0,00	0,00	0,00
1/900000-728000	Sonstige Leistungsentgelt Wartung, Softwarekauf, Update	-1.005,88	-1.271,16	-1.139,96	-131,20
1/900000-728100	Kosten Lohnverrechnung	1.394,06	0,00	0,00	0,00
1/900000-729000	Sonstige Ausgaben Software Betr., Vor-Ort Schulung	526,50	0,00	0,00	0,00
	Summe 900000 Gesonderte Verwaltung	**2.415,45**	**-1.271,16**	**-1.139,96**	**-131,20**
920000	**Ausschließliche Gemeindeabgaben**				
2/920000+816000	Seuchenvorsorgeabgabe	4,28	0,00	0,00	0,00
2/920000+828030	Rückersätze Finanzamt u. andere Finanzverfahren	2.046,15	1.076,89	1.076,89	0,00
2/920000+834200	Nächtigungstaxe	20,47	0,00	0,00	0,00
	Summe 920000 Ausschließliche Gemeindeabgaben	**-2.070,90**	**-1.076,89**	**-1.076,89**	**0,00**
	Gesamt	**Brutto 31.12.2022**	**Brutto 31.12.2023**	**Netto**	**USt**
		224.437,79	**76.694,54**	**74.461,41**	**2.233,13**
		Ausgaben	**83.104,88**	**80.583,45**	**2.521,43**
		Einnahmen	**6.410,34**	**6.122,04**	**288,30**

Verbindlichkeiten

Konto	Bezeichnung	Saldo lt. Konto 31.12.2022	Saldo lt. Konto 31.12.2023	Offen	Differenz
331000	Kurzfristige Verbindlichkeiten aus Lieferungen und Leistungen	**224.437,79**	**76.694,54**	**76.694,54**	**0,00**
332000	Langfristige Verbindlichkeiten aus Lieferungen und Leistungen	**0,00**	**0,00**	**0,00**	**0,00**
333000	Kurzfristige Verbindlichkeiten aus Abgaben	**0,00**	**0,00**	**0,00**	**0,00**
Summe		**224.437,79**	**76.694,54**	**76.694,54**	**0,00**

Nettovermögensveränderungsrechnung (Anlage 1d)

Nettovermögensveränderungsrechnung	Saldo der Eröffnungsbilanz	Kumuliertes Nettoergebnis	Haushalts-rücklagen	Neubewertungs-rücklagen	Fremdwährungs-umrechnungs-rücklagen	Summe Nettovermögen
Nettovermögen zum 31.12.2022	**16.912.773,32**	**1.152.502,99**	**10.844.940,73**	**-45,12**	**0,00**	**28.910.171,92**
1. Änderungen der Ansatz- und Bewertungsmethoden	0,00	0,00	XXXXXXXXXXXXXX	0,00	0,00	0,00
2. Nacherfassung von Vermögenswerten	0,00	0,00	0,00	0,00	0,00	0,00
3. Änderung der erstmaligen Eröffnungsbilanz (gem. § 38 Abs. 8)	0,00	0,00	0,00	0,00	0,00	0,00
Angepasstes Nettovermögen zum 31.12.2022	**16.912.773,32**	**1.152.502,99**	**10.844.940,73**	**-45,12**	**0,00**	**28.910.171,92**
4. Veränderung aus der Bewertung von zur Veräußerung verfügbarer Finanzinstrumente	XXXXXXXXXXXXXX	XXXXXXXXXXXXXX	XXXXXXXXXXXXXX	0,00	XXXXXXXXXXXXXX	0,00
5. Veränderung aus der Bewertung von Beteiligungen	XXXXXXXXXXXXXX	XXXXXXXXXXXXXX	XXXXXXXXXXXXXX	0,00	XXXXXXXXXXXXXX	0,00
6. Veränderung aus der Umrechnung von Vermögen und Fremdmittel in fremder Währung	XXXXXXXXXXXXXX	XXXXXXXXXXXXXX	XXXXXXXXXXXXXX	XXXXXXXXXXXXXX	0,00	0,00
Summe Nettoveränderung, die nicht in die Ergebnisrechnung eingegangen ist						
7. Nettoergebnis des Finanzjahres (SA0)	XXXXXXXXXXXXXX	-28.103,35	XXXXXXXXXXXXXX	XXXXXXXXXXXXXX	XXXXXXXXXXXXXX	-28.103,35
8. Zuweisung und Entnahmen von Haushaltsrücklagen (SU23)	XXXXXXXXXXXXXX	-13.002,63	13.002,63	XXXXXXXXXXXXXX	XXXXXXXXXXXXXX	0,00
Nettovermögen zum 31.12.2023	**16.912.773,32**	**1.111.397,01**	**10.857.943,36**	**-45,12**	**0,00**	**28.882.068,57**

Nachweis über Transferzahlungen (Anlage 6a)

Haushaltskonto	Bezeichnung Ansatz	Bezeichnung Post	Summe Einzahlungen	Summe Auszahlungen
Transferzahlungen von/an Bund, Bundesfonds, Bundeskammern				
Gesamtsumme Transferzahlungen von/an Bund, Bundesfonds, Bundeskammern			**395.214,79**	**0,00**
Summe Kapitaltransfers			**165.939,00**	**0,00**
Summe Laufende Transfers			**229.275,79**	**0,00**
2/010000+863000	Gemeindeamt	Transfers von AUVA	2.518,30	
2/240000+863000	Kindergärten	Transfers von sonstigen Trägern öffentlichen Rechts - AMS	4.225,49	
2/612000+868000	Gemeindestraßen	Strafen Bezirkshauptmanns.	4.165,00	
2/851000+860000	Betriebe der Abwasserbeseitigung	Transfers von Bund, Bundesfonds und Bundeskammern	2.089,67	
2/851000+861100	Betriebe der Abwasserbeseitigung	Tilgungszuschuss 1008/2124 WWF-14-2060030/7	2.831,62	
2/853000+860700	Wohn- und Geschäftsgebäude	Ersatz Schuldendienst (WET) Babenbergerstrasse 3, 963/2134	15.401,36	
2/853000+860710	Wohn- und Geschäftsgebäude	Ersatz Schuldendienst WET Hauptstr.29 A, 1008/2064	18.070,99	
2/853000+860720	Wohn- und Geschäftsgebäude	Ersatz Schuldendienst WET 1020/2012 11.170.438 Hpt.29A	4.199,53	
2/940000+861000	Bedarfszuweisungen	Strukturhilfe	123.222,83	
2/941000+860000	Sonstige Finanzzuweisungen nach dem FAG	Laufende Transferzahlungen von Bund und Bundesfonds	52.155,00	
2/947000+861000	Sonstige Zuschüsse der Länder	Transfers von Ländern, Landesfonds und Landeskammern	396,00	
6/211000+300000	Volksschule	Kapitaltransfers von Bund, Bundesfonds und Bundeskammern KIP 2023	80.000,00	
6/530000+300000	Rettungsdienste	Kapitaltransfers von Bund, KIP 2023 Zubau Rettungsstation	85.939,00	
Transferzahlungen von/an Länder, Landesfonds, Landeskammern				
Gesamtsumme Transferzahlungen von/an Länder, Landesfonds, Landeskammern			**2.125,29**	**0,00**
Summe Kapitaltransfers			**0,00**	**0,00**
Summe Laufende Transfers			**2.125,29**	**0,00**
2/423000+861000	Essen auf Rädern	Subvention - Landesförderungen	1.263,60	
2/429000+861000	Sonstige Einrichtungen und Maßnahmen	Transfers von Ländern, Landesfonds und Landeskammern	861,69	
Transferzahlungen von/an Gemeinden, Gemeindeverbände, Gemeindefonds				
Gesamtsumme Transferzahlungen von/an Gemeinden, Gemeindeverbände, Gemeindefonds			**0,00**	**4.784,76**
Summe Kapitaltransfers			**0,00**	**0,00**
Summe Laufende Transfers			**0,00**	**4.784,76**
1/212000-752800	Hauptschulen	Mittelschule Guntramsdorf		2.100,00
1/213000-752400	Sonderschulen	Sonderschule Sollenau		2.684,76
Transferzahlungen von/an Sozialversicherungsträger				
Gesamtsumme Transferzahlungen von/an Sozialversicherungsträger			**0,00**	**0,00**
Summe Kapitaltransfers			**0,00**	**0,00**
Summe Laufende Transfers			**0,00**	**0,00**

Haushaltskonto	Bezeichnung Ansatz	Bezeichnung Post	Summe Einzahlungen	Summe Auszahlungen
Transferzahlungen von/an sonst. Träger des öffentlichen Rechts				
Gesamtsumme Transferzahlungen von/an sonst. Träger des öffentlichen Rechts			**0,00**	**33.772,50**
Summe Kapitaltransfers			**0,00**	**29.327,50**
Summe Laufende Transfers			**0,00**	**4.445,00**
1/061000-777000	Subventionen	Subventionen		3.697,00
1/163000-777000	Freiwillige Feuerwehren	Zuwendung - Subvention		25.630,50
1/269000-757000	Sonstige Einrichtungen und Maßnahmen	Subventionen der Sportvereine		770,00
1/381000-757000	Maßnahmen der Kulturpflege	Subventionen		3.675,00
	Gesamtsumme		**397.340,08**	**38.557,26**

Nachweis über Haushaltsrücklagen und Zahlungsmittelreserven (Anlage 6b)

Nachweis über Haushaltsrücklagen und Zahlungsmittelreserven (Anlage 6b)

Haushaltsrücklagen Nr.	Verwendungszweck	Rücklagenstand 31.12.2022	Zuführungen	Entnahmen	Rücklagenstand 31.12.2023	Zahlungsmittelreserven 31.12.2022	31.12.2023	Konto-/Sparbuchnummer
8/9990934/00001	Rücklage 1	39.083,64	2,63		39.086,27	39.083,64	39.083,64	ZW 10 294000
8/9990934/00002	Rücklage 2	113.998,94	13.000,00		126.998,94	114.067,17	127.067,17	ZW 11 294100
8/9990934/00003	Haushaltsrücklage aus der Eröffnungsbilanz	10.691.858,15			10.691.858,15			
	Zweckgebundene Haushaltsrücklagen	**10.844.940,73**	**13.002,63**	**0,00**	**10.857.943,36**	**153.150,81**	**166.150,81**	
	Gesamtsummen	**10.844.940,73**	**13.002,63**	**0,00**	**10.857.943,36**	**153.150,81**	**166.150,81**	

Einzelnachweis über Finanzschulden und Schuldendienst
(Anlage 6c)

Kontonummer Darlehensnr.	Ansatz	Darlehensgeber/Staat Aktenzahl	Verwendungszweck Genehmigungsdatum/-vermerk	Beschluss-Datum	Zinssatz Zinsindikator	Währung	Laufzeit
1. Darlehen für Investitionszwecke							
1.1. ... von Trägern des öffentlichen Rechts							
1.1.1. ... von Bund, Budesfonds, Bundeskammern							
1.1.2. ... von Ländern, Landesfonds, Landeskammern							
1008 2064	853000	HYPO Bank NÖ/AT Kn. 07320124004 (I/6a-13/320.124)	Wohnbauförderung Hauptstr. 29A, 7-320124-004 15.01.1976/kein Zuschuß13/320.124/11-1975	28.07.1976 Wohn- und Geschäftsgebäude	0,500% nieder verzin	EUR	01.01.1975 - 31.12.2023
1.1.3. ... von Gemeinden, Gemeindeverbänden, Gemeindefonds							
1.1.4. ... von Sozialversicherungsträgern							
1.1.5. ... von sonstigen Trägern des öfftenlichen Rechts							
1.2. ... von Beteiligungen der Gebietskörperschaft (ohne Finanzunternehmungen)							
1.3. ... von Unternehmen (ohne Beteiligungen und ohne Finanzunternehmungen)							
1.4. ... von Finanzunternehmen							
1.4.1. ... von Finanzunternehmen im Inland							
1008 2124	851000	HYPO Bank NÖ/AT 0466-060003	Kanal Anger BA 03 10.03.1998/IVW3-D-334/5	16.12.1997 Betriebe der Abwasserbeseitigung	3,960% nieder verzin	EUR	01.01.1998 - 31.12.2024
1020 2011	029000	Raiffeisenkasse Guntramsdorf reg. Genossenschaft/AT 21.130.117	Finanzierung Umbau Gemeindeamt, Raika 07.07.1999	15.06.1999 Amtsgebäude	1,125% nieder verzin	EUR	01.01.1999 - 31.12.2034
1020 2011	381000	Raiffeisenkasse Guntramsdorf reg. Genossenschaft/AT 21.130.117	Finanzierung Umbau Gemeindeamt, Raika 07.07.1999	15.06.1999 Maßnahmen der Kulturpflege	1,125% nieder verzin	EUR	01.01.1999 - 31.12.2034
1020 2012	853000	Raiffeisenkasse Guntramsdorf reg. Genossenschaft/AT 11.170.438	Sanierung Wohnhaus, Hauptstrasse 29 A	Wohn- und Geschäftsgebäude	0,150% nieder verzin	EUR	01.01.2002 - 31.12.2027
1.4.2. ... von Finanzunternehmen im Ausland							
1.5. ... von Sonstigen							
Zwischensumme							
2. Finanzschulden für den laufenden Aufwand							
2.1. ... von Trägern des öffentlichen Rechts							

Kontonummer Darlehensnr.	Darlehenshöhe Gesamt	Buchwert 31.12.2022	Zugang	Tilgung	Zinsen	Summe Schuldendienst	Schuldendienst-ersätze	Buchwert 31.12.2023	Kursgewinn/ -verlust	Buchwert inkl. KG/KV	Netto Schuldendienst
1008 2064	282.770,00	18.035,22		18.035,22	35,77	18.070,99					18.070,99
1008 2124	348.829,60	34.436,93		16.861,95	1.240,28	18.102,23	2.831,62	17.574,98		17.574,98	15.270,61
1020 2011	204.937,39 *683.124,64*	53.992,87		3.868,62	1.946,48	5.815,10		50.124,25		50.124,25	5.815,10
1020 2011	478.187,25 *683.124,64*	125.983,48		9.026,77	4.541,78	13.568,55		116.956,71		116.956,71	13.568,55
1020 2012	218.018,00	53.808,70		14.453,48	947,88	15.401,36		39.355,22		39.355,22	15.401,36
		286.257,20	**0,00**	**62.246,04**	**8.712,19**	**70.958,23**	**2.831,62**	**224.011,16**	**0,00**	**224.011,16**	**68.126,61**

Kontonummer Darlehensnr.	Ansatz	Darlehensgeber/Staat Aktenzahl	Verwendungszweck Genehmigungsdatum/-vermerk	Beschluss-Datum	Zinssatz Zinsindikator	Währung	Laufzeit
2.1.1.	... von Bund, Budesfonds, Bundeskammern						
2.1.2.	... von Ländern, Landesfonds, Landeskammern						
2.1.3.	... von Gemeinden, Gemeindeverbänden, Gemeindefonds						
2.1.4.	... von Sozialversicherungsträgern						
2.1.5.	... von sonstigen Trägern des öfftenlichen Rechts						
2.2.	... von Beteiligungen der Gebietskörperschaft (ohne Finanzunternehmungen)						
2.3.	... von Unternehmen (ohne Beteiligungen und ohne Finanzunternehmungen)						
2.4.	... von Finanzunternehmen						
2.4.1.	... von Finanzunternehmen im Inland						
2.4.2.	... von Finanzunternehmen im Ausland						
2.5.	... von Sonstigen						
Zwischensumme							
SUMME (1 und 2)							
Davon ohne A85-89							
Davon A85-89							

Kontonummer Darlehensnr.	Darlehenshöhe Gesamt	Buchwert 31.12.2022	Zugang	Tilgung	Zinsen	Summe Schuldendienst	Schuldendienst-ersätze	Buchwert 31.12.2023	Kursgewinn/ -verlust	Buchwert inkl. KG/KV	Netto Schuldendienst
		0,00	0,00	0,00	0,00	0,00	0,00	0,00	0,00	0,00	0,00
		286.257,20	**0,00**	**62.246,04**	**8.712,19**	**70.958,23**	**2.831,62**	**224.011,16**	**0,00**	**224.011,16**	**68.126,61**
		179.976,35	0,00	12.895,39	6.488,26	19.383,65	0,00	167.080,96	0,00	167.080,96	19.383,65
		106.280,85	0,00	49.350,65	2.223,93	51.574,58	2.831,62	56.930,20	0,00	56.930,20	48.742,96

Nachweis über hausinterne Vergütungen (Anlage 6f)

Nachweis über haushaltinterne Vergütungen (Anlage 6f)

Gruppenebene		Erträge	Aufwendungen
0	Vertretungskörper und allgemeine Verwaltung	0,00	0,00
1	Öffentliche Ordnung und Sicherheit	0,00	0,00
2	Unterricht, Erziehung, Sport und Wissenschaft	0,00	0,00
3	Kunst, Kultur und Kultus	0,00	0,00
4	Soziale Wohlfahrt und Wohnbauförderung	0,00	0,00
5	Gesundheit	0,00	0,00
6	Straßen- und Wasserbau, Verkehr	0,00	0,00
7	Wirtschaftsförderung	0,00	0,00
8	Dienstleistungen	0,00	0,00
9	Finanzwirtschaft	0,00	0,00
	Summe	**0,00**	**0,00**

Nicht voranschlagswirksame Gebarung		Mittelaufbringung	Mittelverwendung
270	Finanzamt Vorsteuerbeträge (nicht voranschlagswirksame Gebarung)	0,00	0,00
360	Umsatzsteuer (nicht voranschlagswirksame Gebarung)	0,00	0,00
	Summe	**0,00**	**0,00**

Anlagenspiegel Einzelkonten (Anlage 6g)

Ansatz	MVAG Konto	Bezeichnung	Inbetrieb-nahme	RND	ND	Buchwert 31.12.2022	Zugänge/ +	Abgänge/ Umbuchungen -	Wertaufholung+/ Wertminderung-	Abschreibung	Buchwert 31.12.2023
010000	**Gemeindeamt**					**50.049,01**	**12.383,28**	**0,00**	**0,00**	**13.138,20**	**49.294,09**
	1025	**Technische Anlagen, Fahrzeuge und Maschinen**				**7.774,34**	**1.924,80**	**0,00**	**0,00**	**3.120,85**	**6.578,29**
	4/0180001/00001	Server, CZJ2041SQL, EDV Fa. Gemdat	12.07.2022	5,5	7,0	7.774,34	1.924,80	0,00	0,00	3.120,85	6.578,29
	4/0180003/00280	HP Elite Display E273m, Fa. allyouneed Online GmbH	19.07.2022	4,0	4,0	0,00	0,00	0,00	0,00	0,00	0,00
	1026	**Amts-, Betriebs- und Geschäftsausstattung**				**42.274,67**	**10.458,48**	**0,00**	**0,00**	**10.017,35**	**42.715,80**
	1/0410001/00002	Digitale Amtstafel	29.11.2022	3,5	5,0	14.217,97	0,00	0,00	0,00	3.159,55	11.058,42
	2/0180001/00001	Homepage	11.03.2020	3,0	7,0	44,50	0,00	0,00	0,00	11,13	33,37
	2/0180001/00002	PCs Verwaltung	04.08.2020	3,5	7,0	13.610,88	0,00	0,00	0,00	3.024,64	10.586,24
	2/0180003/00001	Drucker	26.11.2019	0,0	4,0	477,84	0,00	0,00	0,00	477,84	0,00
	4/0110001/00001	Kunststoff Designbelag LVT	12.09.2023	4,5	5,0	0,00	4.286,82	0,00	0,00	428,68	3.858,14
	4/0180003/00278	Computer Hardware	31.12.2021	2,0	4,0	2.130,75	0,00	0,00	0,00	710,25	1.420,50
	4/0180003/00279	Konica Minolta MS-5C Staple Cartridge 3x5000	13.05.2022	4,0	4,0	0,00	0,00	0,00	0,00	0,00	0,00
	4/0180003/00281	HP Notbook 255 G9	22.05.2023	3,0	4,0	0,00	1.005,11	0,00	0,00	251,28	753,83
	4/0320001/00001	Videoüberwachung	03.08.2021	1,5	6,0	-59,04	0,00	0,00	0,00	0,00	-59,04
	4/0330001/00002	Telefonanlage innovaphone IP112	21.06.2023	4,0	5,0	0,00	5.166,55	0,00	0,00	1.033,31	4.133,24
	4/0410001/00001	Projektor Epson EB-FH52	22.12.2022	3,5	5,0	1.453,76	0,00	0,00	0,00	323,06	1.130,70
	4/0440001/00279	Programm Friedhof	09.07.2020	6,5	10,0	3.258,00	0,00	0,00	0,00	434,40	2.823,60
	4/0440001/00280	Homepage RIS Kommunal	21.04.2021	0,0		6.976,80	0,00	0,00	0,00	0,00	6.976,80
	5/0180003/00001	Notebook	15.06.2020	0,0	4,0	163,21	0,00	0,00	0,00	163,21	0,00
	5/0330001/00001	Handy	25.02.2020	5,0	5,0	0,00	0,00	0,00	0,00	0,00	0,00
016000	**Elektronische Datenverarbeitung**					**4.899,02**	**0,00**	**0,00**	**0,00**	**515,69**	**4.383,33**
	1026	**Amts-, Betriebs- und Geschäftsausstattung**				**4.899,02**	**0,00**	**0,00**	**0,00**	**515,69**	**4.383,33**
	4/0180002/00001	Zeiterfassung (Stechuhr)	06.12.2022	8,5	10,0	4.899,02	0,00	0,00	0,00	515,69	4.383,33
029000	**Amtsgebäude**					**103.926,57**	**31.756,98**	**0,00**	**0,00**	**17.577,68**	**118.105,87**
	1010	**Immaterielle Vermögenswerte**				**217,60**	**0,00**	**0,00**	**0,00**	**217,60**	**0,00**
	4/0440001/00277	K5-Finanz	22.12.2017	0,0	5,0	0,00	0,00	0,00	0,00	0,00	0,00
	4/0440001/00278	K5-EB	04.07.2018	0,0	5,0	217,60	0,00	0,00	0,00	217,60	0,00
	1021	**Grundstücke, Grundstückseinrichtungen und Infrastruktur**				**40.556,04**	**12.800,16**	**0,00**	**0,00**	**7.693,83**	**45.662,37**
	2/0120001/00270	Photovoltaikanlage	31.12.2013	4,5	15,0	40.556,04	0,00	0,00	0,00	7.373,83	33.182,21
	3/0350002/00001	E Ladestation	31.10.2023	19,5	20,0	0,00	12.800,16	0,00	0,00	320,00	12.480,16
	1022	**Gebäude und Bauten**				**203.505,80**	**1.303,20**	**0,00**	**0,00**	**8.018,36**	**196.790,64**
	2/0060001/00013	Gemeindeamt	01.01.1980	6,0	50,0	27.785,31	1.303,20	0,00	0,00	4.069,58	25.018,93
	2/0060001/00271	Gemeindeamt Sanierung	06.12.2017	43,5	50,0	175.720,49	0,00	0,00	0,00	3.948,78	171.771,71

Ansatz	MVAG Konto	Bezeichnung	Inbetrieb-nahme	RND	ND	Buchwert 31.12.2022	Zugänge/ +	Abgänge/ Umbuchungen -	Wertaufholung+/ Wertminderung-	Abschreibung	Buchwert 31.12.2023
	1025	**Technische Anlagen, Fahrzeuge und Maschinen**				**0,00**	**14.350,90**	**0,00**	**0,00**	**1.435,09**	**12.915,81**
	1/0190001/00001	Notstrom Generator	27.04.2023	9,0	10,0	0,00	14.350,90	0,00	0,00	1.435,09	12.915,81
	1026	**Amts-, Betriebs- und Geschäftsausstattung**				**2.047,13**	**3.302,72**	**0,00**	**0,00**	**3.412,80**	**1.937,05**
	4/0110002/00275	Fernseher	28.02.2014	0,0	10,0	110,08	0,00	0,00	0,00	110,08	0,00
	4/0180003/00276	EDV neu	07.12.2016	0,0	4,0	1.937,05	0,00	0,00	0,00	0,00	1.937,05
	5/0410001/00002	Fahnen	06.06.2023	5,0	5,0	0,00	3.302,72	0,00	0,00	3.302,72	0,00
	1311	**Investitionszuschüsse von Trägern öffentlichen Rechts**				**-142.400,00**	**0,00**	**0,00**	**0,00**	**-3.200,00**	**-139.200,00**
	2/0060001/00749	KT Gemeindeamt Sanierung	29.12.2016	43,5	50,0	-142.400,00	0,00	0,00	0,00	-3.200,00	-139.200,00
163000	**Freiwillige Feuerwehren**					**541.494,16**	**12.168,00**	**0,00**	**0,00**	**7.447,74**	**546.214,42**
	1022	**Gebäude und Bauten**				**839.024,82**	**0,00**	**0,00**	**0,00**	**18.275,82**	**820.749,00**
	2/0060001/00273	FF-Haus alt Sanierung	21.08.2018	44,5	50,0	151.355,45	0,00	0,00	0,00	3.326,49	148.028,96
	2/0060001/00274	FF-Haus neu	27.06.2019	45,0	50,0	687.669,37	0,00	0,00	0,00	14.949,33	672.720,04
	1026	**Amts-, Betriebs- und Geschäftsausstattung**				**0,00**	**12.168,00**	**0,00**	**0,00**	**1.435,82**	**10.732,18**
	4/0130002/00001	Boxwall Mobiler Hochwasserschutz	22.02.2023	9,0	10,0	0,00	12.168,00	0,00	0,00	1.435,82	10.732,18
	1311	**Investitionszuschüsse von Trägern öffentlichen Rechts**				**-192.700,00**	**0,00**	**0,00**	**0,00**	**-4.200,00**	**-188.500,00**
	2/0060001/00750	KT FF-Haus alt Sanierung	29.12.2016	44,5	50,0	-45.500,00	0,00	0,00	0,00	-1.000,00	-44.500,00
	2/0060001/00751	KT FF-Haus neu	27.06.2019	45,0	50,0	-147.200,00	0,00	0,00	0,00	-3.200,00	-144.000,00
	1313	**Investitionszuschüsse von Übrigen**				**-104.830,66**	**0,00**	**0,00**	**0,00**	**-8.063,90**	**-96.766,76**
	4/0150002/00272	Beitrag Feuerwehr LKW	01.07.2016	12,0	20,0	-104.830,66	0,00	0,00	0,00	-8.063,90	-96.766,76
163100	**Feuerwehr Kleinlöschfahrzeug+Ausrüstung**					**182.450,90**	**0,00**	**0,00**	**0,00**	**14.034,68**	**168.416,22**
	1025	**Technische Anlagen, Fahrzeuge und Maschinen**				**273.450,90**	**0,00**	**0,00**	**0,00**	**21.034,68**	**252.416,22**
	5/0150002/00019	LKW	20.05.2016	12,0	20,0	273.450,90	0,00	0,00	0,00	21.034,68	252.416,22
	1311	**Investitionszuschüsse von Trägern öffentlichen Rechts**				**-91.000,00**	**0,00**	**0,00**	**0,00**	**-7.000,00**	**-84.000,00**
	5/0150002/00743	KT LKW	09.07.2014	12,0	20,0	-91.000,00	0,00	0,00	0,00	-7.000,00	-84.000,00
211000	**Volksschule**					**825.153,39**	**42.246,56**	**0,00**	**0,00**	**40.900,87**	**826.499,08**
	1021	**Grundstücke, Grundstückseinrichtungen und Infrastruktur**				**0,00**	**0,00**	**0,00**	**0,00**	**0,00**	**0,00**
	4/0100005/00001	Kindersitzgruppe	06.10.2022	10,0	10,0	0,00	0,00	0,00	0,00	0,00	0,00
	1022	**Gebäude und Bauten**				**823.128,87**	**39.269,92**	**0,00**	**0,00**	**39.493,26**	**822.905,53**
	2/0060001/00295	Volksschule und Hort	01.01.1994	20,0	50,0	823.128,87	12.162,60	0,00	0,00	39.493,26	795.798,21
	3/0020001/00002	Sanierung Volksschule	22.01.2024			0,00	27.107,32	0,00	0,00	0,00	27.107,32
	1026	**Amts-, Betriebs- und Geschäftsausstattung**				**2.024,52**	**2.976,64**	**0,00**	**0,00**	**1.407,61**	**3.593,55**
	4/0110002/00296	Turmhauptuhr	29.09.2014	0,5	10,0	168,03	0,00	0,00	0,00	112,02	56,01

Ansatz	MVAG Konto	Bezeichnung	Inbetrieb-nahme	RND	ND	Buchwert 31.12.2022	Zugänge/ +	Abgänge/ Umbuchungen -	Wertaufholung+/ Wertminderung-	Abschreibung	Buchwert 31.12.2023
	4/0110002/00304	Einrichtung 2011	30.12.2011	0,0	10,0	0,00	2.220,52	0,00	0,00	0,00	2.220,52
	4/0180004/00297	Drucker	17.06.2019	3,0	8,0	1.354,20	0,00	0,00	0,00	338,55	1.015,65
	4/0310001/00298	Defibrillator	31.07.2015	1,5	10,0	502,29	0,00	0,00	0,00	200,92	301,37
	5/0000001/00001	Sprossenwand, Turnmatten , Geräte	30.05.2023			0,00	756,12	0,00	0,00	756,12	0,00
211010	**Volksschule**					**0,00**	**0,00**	**80.000,00**	**0,00**	**0,00**	**-80.000,00**
	1311	**Investitionszuschüsse von Trägern öffentlichen Rechts**				**0,00**	**0,00**	**80.000,00**	**0,00**	**0,00**	**-80.000,00**
	3/0020001/00001	Sanierung Volksschule	18.01.2024	40,0	40,0	0,00	0,00	80.000,00	0,00	0,00	-80.000,00
240000	**Kindergärten**					**396.773,94**	**1.049,72**	**0,00**	**0,00**	**17.429,21**	**380.394,45**
	1021	**Grundstücke, Grundstückseinrichtungen und Infrastruktur**				**68.738,57**	**0,00**	**0,00**	**0,00**	**53,21**	**68.685,36**
	1/0020001/00036	Grundstück Nr. .41, KG-Nr. 16107, Bauflächen Gebäude, F	01.01.1900			68.100,00	0,00	0,00	0,00	0,00	68.100,00
	2/0040012/00318	Verkehrschilder 2020	04.02.2020	11,0	15,0	638,57	0,00	0,00	0,00	53,21	585,36
	1022	**Gebäude und Bauten**				**305.068,22**	**0,00**	**0,00**	**0,00**	**14.527,06**	**290.541,16**
	3/0060001/00284	Gebäude	01.01.1994	20,0	50,0	300.442,40	0,00	0,00	0,00	14.306,78	286.135,62
	3/0060001/00290	Dachbodenausbau	03.05.2019	20,0	25,0	4.625,82	0,00	0,00	0,00	220,28	4.405,54
	1025	**Technische Anlagen, Fahrzeuge und Maschinen**				**6.497,60**	**0,00**	**0,00**	**0,00**	**1.299,52**	**5.198,08**
	4/0130001/00001	Funk Brandmeldeanlage	16.01.2023	4,0	5,0	6.497,60	0,00	0,00	0,00	1.299,52	5.198,08
	1026	**Amts-, Betriebs- und Geschäftsausstattung**				**16.469,55**	**1.049,72**	**0,00**	**0,00**	**1.549,42**	**15.969,85**
	1/0410001/00001	Sonnenschirme	09.09.2020	5,0	5,0	0,00	0,00	0,00	0,00	0,00	0,00
	2/0180003/00003	Notebook 470 G7	03.09.2020	0,5	4,0	553,74	0,00	0,00	0,00	369,16	184,58
	2/0340002/00001	Staubsauger	22.05.2020	6,0	10,0	135,84	0,00	0,00	0,00	19,41	116,43
	3/0060001/00012	Ausstattung	14.12.2017	0,0	5,0	6.380,95	0,00	0,00	0,00	0,00	6.380,95
	4/0120001/00001	Gastherme	26.08.2021	12,5	15,0	6.639,72	0,00	0,00	0,00	491,83	6.147,89
	5/0000001/00003	Set Safety Trolly Basic	30.11.2023			0,00	1.049,72	0,00	0,00	0,00	1.049,72
	5/0110002/00285	Wärmegerät	29.06.2011	0,0	10,0	0,00	0,00	0,00	0,00	0,00	0,00
	5/0110002/00286	Personalkästen	09.11.2015	1,5	10,0	635,04	0,00	0,00	0,00	254,02	381,02
	5/0110002/00287	Drucker	04.03.2016	2,0	10,0	152,50	0,00	0,00	0,00	50,83	101,67
	5/0110002/00288	Sessel	30.11.2017	3,5	10,0	494,05	0,00	0,00	0,00	109,79	384,26
	5/0110002/00289	Geschirrspüler	07.06.2019	5,0	10,0	1.234,80	0,00	0,00	0,00	205,80	1.029,00
	5/0110002/00291	Metallkasten	09.01.2018	4,0	10,0	242,91	0,00	0,00	0,00	48,58	194,33
250000	**Hort**					**0,00**	**5.927,53**	**0,00**	**0,00**	**813,20**	**5.114,33**
	1021	**Grundstücke, Grundstückseinrichtungen und Infrastruktur**				**0,00**	**348,95**	**0,00**	**0,00**	**348,95**	**0,00**
	4/0070002/00001	Gartenhaus Hort	17.04.2023	20,0	20,0	0,00	348,95	0,00	0,00	348,95	0,00

Ansatz	MVAG Konto	Bezeichnung	Inbetrieb-nahme	RND	ND	Buchwert 31.12.2022	Zugänge/ +	Abgänge/ Umbuchungen -	Wertaufholung+/ Wertminderung-	Abschreibung	Buchwert 31.12.2023
	1025	**Technische Anlagen, Fahrzeuge und Maschinen**				**0,00**	**3.706,44**	**0,00**	**0,00**	**370,64**	**3.335,80**
	4/0240001/00002	Geschirrspüler MAYWAY NEO Tech 2605DPS-N	21.02.2023	9,0	10,0	0,00	3.706,44	0,00	0,00	370,64	3.335,80
	1026	**Amts-, Betriebs- und Geschäftsausstattung**				**0,00**	**1.872,14**	**0,00**	**0,00**	**93,61**	**1.778,53**
	5/0110002/00292	Sonnensegel Sandkiste	12.07.2023	9,5	10,0	0,00	1.872,14	0,00	0,00	93,61	1.778,53
259000	**Sonstige Einrichtungen und Maßnahmen**					**15.262,28**	**0,00**	**0,00**	**0,00**	**1.158,26**	**14.104,02**
	1021	**Grundstücke, Grundstückseinrichtungen und Infrastruktur**				**5.801,67**	**0,00**	**0,00**	**0,00**	**257,25**	**5.544,42**
	2/0040001/00319	Vorplatz Jugendhütte	09.10.2015	24,5	33,0	4.143,05	0,00	0,00	0,00	162,47	3.980,58
	2/0040011/00320	Tischtennistisch	28.10.2015	16,5	25,0	1.658,62	0,00	0,00	0,00	94,78	1.563,84
	1022	**Gebäude und Bauten**				**9.460,61**	**0,00**	**0,00**	**0,00**	**901,01**	**8.559,60**
	2/0070002/00307	Jugendhütte	31.10.2013	9,5	20,0	9.460,61	0,00	0,00	0,00	901,01	8.559,60
262000	**Sportplätze**					**104.468,70**	**80.264,23**	**0,00**	**0,00**	**5.293,58**	**179.439,35**
	1021	**Grundstücke, Grundstückseinrichtungen und Infrastruktur**				**107.574,76**	**80.264,23**	**0,00**	**0,00**	**5.445,10**	**182.393,89**
	2/0040013/00308	Streetballplatz	01.10.2010	19,5	33,0	36.334,84	0,00	0,00	0,00	1.772,43	34.562,41
	2/0070003/00282	Fitnessparcours	17.06.2019	28,0	33,0	71.239,92	0,00	0,00	0,00	2.456,55	68.783,37
	3/0040013/00001	Volleyballplatz	06.11.2023	32,5	33,0	0,00	80.264,23	0,00	0,00	1.216,12	79.048,11
	1311	**Investitionszuschüsse von Trägern öffentlichen Rechts**				**-3.106,06**	**0,00**	**0,00**	**0,00**	**-151,52**	**-2.954,54**
	2/0040013/00752	KT Streetballplatz	19.07.2010	19,5	33,0	-3.106,06	0,00	0,00	0,00	-151,52	-2.954,54
360000	**Heimatmuseen**					**47.315,83**	**0,00**	**0,00**	**0,00**	**1.140,14**	**46.175,69**
	1022	**Gebäude und Bauten**				**47.315,83**	**0,00**	**0,00**	**0,00**	**1.140,14**	**46.175,69**
	2/0060001/00318	Museum Dachsanierung	31.10.2014	40,5	50,0	47.315,83	0,00	0,00	0,00	1.140,14	46.175,69
363000	**Altstadterhaltung und Ortsbildpflege**					**479,40**	**0,00**	**0,00**	**0,00**	**159,80**	**319,60**
	1025	**Technische Anlagen, Fahrzeuge und Maschinen**				**479,40**	**0,00**	**0,00**	**0,00**	**159,80**	**319,60**
	4/0000004/00001	Rasenmäher	02.04.2021	2,0	5,0	479,40	0,00	0,00	0,00	159,80	319,60
	5/0150002/00022	Rasentraktor Kubota G23 LD	11.04.2011	0,0	10,0	0,00	0,00	0,00	0,00	0,00	0,00
381000	**Maßnahmen der Kulturpflege**					**12.507,08**	**0,00**	**0,00**	**0,00**	**2.622,66**	**9.884,42**
	1026	**Amts-, Betriebs- und Geschäftsausstattung**				**12.507,08**	**0,00**	**0,00**	**0,00**	**2.622,66**	**9.884,42**
	4/0110002/00303	Veranstalltungszelt und Heizung	25.03.2019	5,0	10,0	1.958,49	0,00	0,00	0,00	326,42	1.632,07
	4/0290007/00300	Klavier	17.04.2019	15,0	20,0	2.184,00	0,00	0,00	0,00	136,50	2.047,50
	4/0350004/00301	Bühnenanlage	31.10.2017	3,5	10,0	3.624,70	0,00	0,00	0,00	805,49	2.819,21
	4/0350004/00302	Musikanlage	14.11.2016	2,5	10,0	4.739,89	0,00	0,00	0,00	1.354,25	3.385,64

Ansatz	MVAG Konto	Bezeichnung	Inbetrieb-nahme	RND	ND	Buchwert 31.12.2022	Zugänge/ +	Abgänge/ Umbuchungen -	Wertaufholung+/ Wertminderung-	Abschreibung	Buchwert 31.12.2023
423000	**Essen auf Rädern**					**1.448,40**	**0,00**	**0,00**	**0,00**	**170,40**	**1.278,00**
	1026	**Amts-, Betriebs- und Geschäftsausstattung**				**1.448,40**	**0,00**	**0,00**	**0,00**	**170,40**	**1.278,00**
	4/0340002/00001	Gewerbekühlschrank Essen auf Räder	10.11.2021	7,5	10,0	1.448,40	0,00	0,00	0,00	170,40	1.278,00
530000	**Rettungsdienste**					**0,00**	**0,00**	**85.939,00**	**0,00**	**0,00**	**-85.939,00**
	1311	**Investitionszuschüsse von Trägern öffentlichen Rechts**				**0,00**	**0,00**	**85.939,00**	**0,00**	**0,00**	**-85.939,00**
	2/0060001/00756	KIP Zubau Rettungsstation				0,00	0,00	85.939,00	0,00	0,00	-85.939,00
612000	**Gemeindestraßen**					**1.803.422,25**	**13.363,88**	**0,00**	**0,00**	**121.510,96**	**1.695.275,17**
	1021	**Grundstücke, Grundstückseinrichtungen und Infrastruktur**				**1.809.830,02**	**11.000,24**	**0,00**	**0,00**	**119.104,98**	**1.701.725,28**
	2/0040001/00603	Am Anger / Fahrbahn Fläche 1.522,56 m², Oberfläche Aspl	01.01.2006	14,8	33,0	36.449,16	0,00	0,00	0,00	2.306,91	34.142,25
	2/0040001/00604	Ölbergstraße / Fahrbahn Fläche 70,36 m², Oberfläche Aspl	01.01.2006	14,8	33,0	20.900,24	0,00	0,00	0,00	1.322,80	19.577,44
	2/0040001/00606	Badner Steig / Fahrbahn Fläche 405,64 m², Oberfläche Asp	01.01.2006	14,8	33,0	9.710,76	0,00	0,00	0,00	614,61	9.096,15
	2/0040001/00607	Untere Anningerstraße / Fahrbahn Fläche 262,77 m², Oberl	01.01.2006	14,8	33,0	6.290,54	0,00	0,00	0,00	398,14	5.892,40
	2/0040001/00608	Hauptstraße / Fahrbahn Fläche 91,05 m², Oberfläche Asph	01.01.2006	14,8	33,0	2.179,69	0,00	0,00	0,00	137,96	2.041,73
	2/0040001/00609	Wiesengasse / Geh- und Radweg Fläche 168,48 m², Oberfl	01.01.2006	14,8	33,0	3.226,64	0,00	0,00	0,00	204,22	3.022,42
	2/0040001/00610	Wiesengasse / Fahrbahn Fläche 2.154,48 m², Oberfläche A	01.01.2006	14,8	33,0	51.576,96	0,00	0,00	0,00	3.264,36	48.312,60
	2/0040001/00611	Wiesengasse / Geh- und Radweg Fläche 16,69 m², Oberflä	01.01.2000	8,2	33,0	186,12	0,00	0,00	0,00	20,23	165,89
	2/0040001/00612	Birkenweg / Fahrbahn Fläche 328,00 m², Oberfläche Asphal	01.01.2000	8,2	33,0	4.572,12	0,00	0,00	0,00	496,97	4.075,15
	2/0040001/00613	Bachgasse / Fahrbahn Fläche 722,16 m², Oberfläche Asph	01.01.2006	14,8	33,0	17.288,08	0,00	0,00	0,00	1.094,18	16.193,90
	2/0040001/00614	Am Mödlingbach / Fahrbahn Fläche 646,68 m², Oberfläche	01.01.2013	21,4	33,0	21.947,92	1.020,00	0,00	0,00	1.025,35	21.942,57
	2/0040001/00615	Ferd. Pölzl-Straße / Fahrbahn Fläche 2.244,22 m², Oberfläc	01.01.2006	14,8	33,0	54.381,33	0,00	0,00	0,00	3.441,86	50.939,47
	2/0040001/00617	Jägergasse / Gaaden / Fahrbahn Fläche 371,00 m², Oberfl	01.01.2006	14,8	33,0	17.318,78	0,00	0,00	0,00	1.096,13	16.222,65
	2/0040001/00618	Am Schneiderbach / Fahrbahn Fläche 2.073,60 m², Oberflä	01.01.2006	14,8	33,0	78.168,57	0,00	0,00	0,00	4.947,38	73.221,19
	2/0040001/00619	Berggasse / Fahrbahn Fläche 715,05 m², Oberfläche Asphal	01.01.2006	14,8	33,0	17.117,86	0,00	0,00	0,00	1.083,41	16.034,45
	2/0040001/00620	Berggasse / Geh- und Radweg Fläche 64,49 m², Oberfläch	01.01.2006	14,8	33,0	1.235,08	0,00	0,00	0,00	78,17	1.156,91
	2/0040001/00621	Berggasse / Fahrbahn Fläche 1.731,10 m², Oberfläche Asp	01.01.2000	8,2	33,0	24.130,48	0,00	0,00	0,00	2.622,88	21.507,60
	2/0040001/00622	Meiereigasse / Geh- und Radweg Fläche 101,21 m², Oberfl	01.01.2013	21,4	33,0	2.747,88	0,00	0,00	0,00	122,67	2.625,21
	2/0040001/00623	Meiereigasse / Fahrbahn Fläche 1.909,23 m², Oberfläche A	01.01.2006	14,8	33,0	49.471,17	0,00	0,00	0,00	3.131,09	46.340,08
	2/0040001/00624	Meiereigasse / Geh- und Radweg Fläche 79,60 m², Oberflä	01.01.2006	14,8	33,0	1.524,46	0,00	0,00	0,00	96,48	1.427,98
	2/0040001/00625	Skodagasse / Geh- und Radweg Fläche 25,94 m², Oberfläc	01.01.2000	8,2	33,0	289,28	0,00	0,00	0,00	31,44	257,84
	2/0040001/00626	Skodagasse / Geh- und Radweg Fläche 116,81 m², Oberflä	01.01.2006	14,8	33,0	2.237,08	0,00	0,00	0,00	141,59	2.095,49
	2/0040001/00627	Skodagasse / Fahrbahn Fläche 3.381,39 m², Oberfläche As	01.01.2000	8,2	33,0	50.225,72	0,00	0,00	0,00	5.459,32	44.766,40
	2/0040001/00628	Lindengasse / Fahrbahn Fläche 659,26 m², Oberfläche Asp	01.01.2006	14,8	33,0	15.782,28	0,00	0,00	0,00	998,88	14.783,40
	2/0040001/00629	Wassergasse / Fahrbahn Fläche 3.103,79 m², Oberfläche A	01.01.2006	14,8	33,0	74.302,74	0,00	0,00	0,00	4.702,71	69.600,03
	2/0040001/00630	Meiereigasse / Fahrbahn Fläche 695,92 m², Oberfläche Asp	01.01.2000	8,2	33,0	9.700,71	0,00	0,00	0,00	1.054,43	8.646,28
	2/0040001/00631	Spielplatzweg / Fahrbahn Fläche 104,07 m², Oberfläche As	01.01.2013	21,4	33,0	3.711,98	0,00	0,00	0,00	165,71	3.546,27
	2/0040001/00632	Kalkofengasse / Fahrbahn Fläche 2.239,12 m², Oberfläche	01.01.2006	14,8	33,0	53.603,16	0,00	0,00	0,00	3.392,61	50.210,55
	2/0040001/00633	Untere Anningerstraße / Fahrbahn Fläche 421,97 m², Oberl	01.01.2000	8,2	33,0	5.882,00	0,00	0,00	0,00	639,35	5.242,65

Ansatz	MVAG Konto	Bezeichnung	Inbetrieb-nahme	RND	ND	Buchwert 31.12.2022	Zugänge/ +	Abgänge/ Umbuchungen -	Wertaufholung+/ Wertminderung-	Abschreibung	Buchwert 31.12.2023
	2/0040001/00634	Bründlgasse / Fahrbahn Fläche 626,57 m², Oberfläche Asp	01.01.2000	8,2	33,0	8.734,00	0,00	0,00	0,00	949,35	7.784,65
	2/0040001/00635	Bründlgasse / Fahrbahn Fläche 731,84 m², Oberfläche Asp	01.01.2006	14,8	33,0	17.519,80	0,00	0,00	0,00	1.108,85	16.410,95
	2/0040001/00637	Wiesengasse / Fahrbahn Fläche 384,03 m², Oberfläche As	01.01.2000	8,2	33,0	5.353,16	0,00	0,00	0,00	581,87	4.771,29
	2/0040001/00638	Verbindungsweg / Geh- und Radweg Fläche 286,33 m², Ob	01.01.2013	21,4	33,0	53.790,43	0,00	0,00	0,00	2.401,36	51.389,07
	2/0040001/00639	Ferd. Raimund-Gasse / Fahrbahn Fläche 1.569,36 m², Obe	01.01.2006	14,8	33,0	37.569,52	0,00	0,00	0,00	2.377,82	35.191,70
	2/0040001/00640	Ferd. Raimund-Gasse / Geh- und Radweg Fläche 309,18 n	01.01.2006	14,8	33,0	5.921,28	0,00	0,00	0,00	374,76	5.546,52
	2/0040001/00641	Ferd. Raimund-Gasse / Fahrbahn Fläche 655,08 m², Oberfl	01.01.2000	8,2	33,0	9.131,41	3.300,00	0,00	0,00	1.182,20	11.249,21
	2/0040001/00642	Wassergasse / Fahrbahn Fläche 225,82 m², Oberfläche As	01.01.2013	21,4	33,0	7.664,20	0,00	0,00	0,00	342,15	7.322,05
	2/0040001/00644	Böhnelstraße / Fahrbahn Fläche 114,32 m², Oberfläche As	01.01.2006	14,8	33,0	2.736,76	0,00	0,00	0,00	173,21	2.563,55
	2/0040001/00645	Böhnelstraße / Fahrbahn Fläche 1.096,56 m², Oberfläche A	01.01.2013	21,4	33,0	37.216,59	0,00	0,00	0,00	1.661,45	35.555,14
	2/0040001/00646	Mühlparzstraße / Fahrbahn Fläche 576,28 m², Oberfläche A	01.01.2000	8,2	33,0	8.057,35	0,00	0,00	0,00	875,80	7.181,55
	2/0040001/00647	Mühlparzstraße / Geh- und Radweg Fläche 28,85 m², Ober	01.01.2006	14,8	33,0	552,52	0,00	0,00	0,00	34,97	517,55
	2/0040001/00648	Gartengasse / Fahrbahn Fläche 588,64 m², Oberfläche Asp	01.01.2006	14,8	33,0	14.091,68	0,00	0,00	0,00	891,88	13.199,80
	2/0040001/00649	Gartengasse / Geh- und Radweg Fläche 171,14 m², Oberfl	01.01.2006	14,8	33,0	3.277,60	0,00	0,00	0,00	207,44	3.070,16
	2/0040001/00650	Antonsgasse / Fahrbahn Fläche 84,40 m², Oberfläche Aspl	01.01.2013	21,4	33,0	2.864,48	0,00	0,00	0,00	127,88	2.736,60
	2/0040001/00651	Antonsgasse / Geh- und Radweg Fläche 133,80 m², Oberfl	01.01.2006	14,8	33,0	2.562,48	0,00	0,00	0,00	162,18	2.400,30
	2/0040001/00652	Antonsgasse / Fahrbahn Fläche 682,05 m², Oberfläche Asp	01.01.2006	14,8	33,0	16.327,86	0,00	0,00	0,00	1.033,41	15.294,45
	2/0040001/00653	Michael-Rankl-Gasse / Fahrbahn Fläche 401,04 m², Oberfl	01.01.2006	14,8	33,0	9.600,64	0,00	0,00	0,00	607,64	8.993,00
	2/0040001/00654	Anningerstraße / Fahrbahn Fläche 880,94 m², Oberfläche A	01.01.2006	14,8	33,0	21.089,16	0,00	0,00	0,00	1.334,76	19.754,40
	2/0040001/00655	Anningerstraße / Fahrbahn Fläche 665,56 m², Oberfläche A	01.01.2000	8,2	33,0	9.277,51	0,00	0,00	0,00	1.008,43	8.269,08
	2/0040001/00657	Ferd. Waldmüller-Gasse / Fahrbahn Fläche 1.271,02 m², O	01.01.2006	14,8	33,0	30.427,44	0,00	0,00	0,00	1.925,79	28.501,65
	2/0040001/00658	Babenbergerstraße / Fahrbahn Fläche 3.657,02 m², Oberfl	01.01.2006	14,8	33,0	87.546,84	0,00	0,00	0,00	5.540,94	82.005,90
	2/0040001/00659	Babenbergerstraße / Fahrbahn Fläche 1.050,80 m², Oberfl	01.01.2000	8,2	33,0	14.647,52	0,00	0,00	0,00	1.592,12	13.055,40
	2/0040001/00660	Ebenfeldweg / Fahrbahn Fläche 676,12 m², Oberfläche Asp	01.01.2006	14,8	33,0	16.185,91	0,00	0,00	0,00	1.024,42	15.161,49
	2/0040001/00661	Kirchfeldgasse / Fahrbahn Fläche 1.152,50 m², Oberfläche	01.01.2006	14,8	33,0	27.590,16	0,00	0,00	0,00	1.746,21	25.843,95
	2/0040001/00662	Berggasse / Parkstreifen Fläche 147,65 m², Oberfläche Pfl	01.01.2006	14,8	33,0	2.914,47	0,00	0,00	0,00	184,46	2.730,01
	2/0040001/00665	Schwarzkopfweg / Fahrbahn Fläche 140,34 m², Oberfläche	01.01.2000	8,2	33,0	1.956,24	0,00	0,00	0,00	212,63	1.743,61
	2/0040001/00666	Hauptstraße / B11 - Mödlinger Straße / Geh- und Radweg F	01.01.2006	14,8	33,0	58.251,76	0,00	0,00	0,00	3.686,82	54.564,94
	2/0040001/00667	Hauptstraße / B11 - Mödlinger Straße / Geh- und Radweg F	01.01.2013	21,4	33,0	64.198,52	841,69	0,00	0,00	2.885,22	62.154,99
	2/0040001/00668	Hauptstraße / B11 - Mödlinger Straße / Parkstreifen Fläche	01.01.2006	14,8	33,0	19.717,64	0,00	0,00	0,00	1.247,95	18.469,69
	2/0040001/00670	Mühlparz / Fahrbahn Fläche 132,63 m², Oberfläche Asphalt	01.01.2000	8,2	33,0	1.848,70	0,00	0,00	0,00	200,95	1.647,75
	2/0040001/00671	Mühlparz / Fahrbahn Fläche 374,31 m², Oberfläche Asphalt	01.01.2006	14,8	33,0	8.960,74	0,00	0,00	0,00	567,14	8.393,60
	2/0040001/00675	Gemeindeamt / Geh- und Radweg Fläche 106,60 m², Oberf	01.01.2006	14,8	33,0	2.041,56	0,00	0,00	0,00	129,21	1.912,35
	2/0040001/00676	Gemeindeamt / Fahrbahn Fläche 570,12 m², Oberfläche As	01.01.2006	14,8	33,0	13.648,21	0,00	0,00	0,00	863,81	12.784,40
	2/0040001/00677	Gemeindeamt / Fahrbahn Fläche 336,32 m², Oberfläche As	01.01.2000	8,2	33,0	4.688,09	0,00	0,00	0,00	509,58	4.178,51
	2/0040001/00678	Buchengasse / Fahrbahn Fläche 423,72 m², Oberfläche As	01.01.2006	14,8	33,0	14.627,68	0,00	0,00	0,00	925,80	13.701,88
	2/0040001/00679	Schedyfkagasse / Fahrbahn Fläche 643,08 m², Oberfläche	01.01.2006	14,8	33,0	15.394,96	0,00	0,00	0,00	974,36	14.420,60
	2/0040001/00680	Schedyfkagasse / Geh- und Radweg Fläche 31,46 m², Obe	01.01.2006	14,8	33,0	602,52	0,00	0,00	0,00	38,13	564,39
	2/0040001/00681	Blindgasse / Fahrbahn Fläche 432,60 m², Oberfläche Asph	01.01.2006	14,8	33,0	10.356,19	0,00	0,00	0,00	655,46	9.700,73

Ansatz	MVAG Konto	Bezeichnung	Inbetrieb-nahme	RND	ND	Buchwert 31.12.2022	Zugänge/ +	Abgänge/ Umbuchungen -	Wertaufholung+/ Wertminderung-	Abschreibung	Buchwert 31.12.2023
	2/0040001/00682	Schwarzkopfweg / Fahrbahn Fläche 611,28 m², Oberfläche	01.01.2006	14,8	33,0	14.633,68	0,00	0,00	0,00	926,18	13.707,50
	2/0040001/00683	Feldgasse / Parkstreifen Fläche 80,83 m², Oberfläche Asph	01.01.2013	21,4	33,0	3.198,47	0,00	0,00	0,00	142,79	3.055,68
	2/0040001/00684	Feldgasse / Fahrbahn Fläche 364,30 m², Oberfläche Aspha	01.01.2006	14,8	33,0	34.322,73	0,00	0,00	0,00	2.172,32	32.150,41
	2/0040001/00685	Feldgasse / Fahrbahn Fläche 215,19 m², Oberfläche Aspha	01.01.2013	21,4	33,0	7.303,41	0,00	0,00	0,00	326,05	6.977,36
	2/0040001/00687	Ebenfeldweg / Fahrbahn Fläche 84,12 m², Oberfläche Aspl	01.01.1993	1,6	33,0	331,38	0,00	0,00	0,00	127,45	203,93
	2/0040001/00688	Ebenfeldweg / Fahrbahn Fläche 556,32 m², Oberfläche Asp	01.01.2013	21,4	33,0	18.881,16	0,00	0,00	0,00	842,91	18.038,25
	2/0040001/00689	sittendorfer Straße / L2100 / Parkstreifen Fläche 345,64 m²	01.01.2006	14,8	33,0	8.274,40	420,00	0,00	0,00	537,42	8.156,98
	2/0040001/00690	sittendorfer Straße / L2100 / Geh- und Radweg Fläche 268,	01.01.2000	8,2	33,0	11.759,16	0,00	0,00	0,00	1.278,17	10.480,99
	2/0040001/00691	sittendorfer Straße / L2100 / Geh- und Radweg Fläche 86,6	01.01.2013	21,4	33,0	2.352,12	0,00	0,00	0,00	105,01	2.247,11
	2/0040001/00692	Hauptstraße / B11 - Mödlinger Straße / Geh- und Radweg F	01.01.2000	8,2	33,0	2.514,44	0,00	0,00	0,00	273,31	2.241,13
	2/0040001/00693	Schlöglgasse / Geh- und Radweg Fläche 56,72 m², Oberflä	01.01.2006	14,8	33,0	1.086,28	0,00	0,00	0,00	68,75	1.017,53
	2/0040001/00694	Schlöglgasse / Fahrbahn Fläche 625,20 m², Oberfläche Asp	01.01.2000	8,2	33,0	8.714,92	0,00	0,00	0,00	947,27	7.767,65
	2/0040001/00695	Schlöglgasse / Parkstreifen Fläche 117,00 m², Oberfläche F	01.01.2006	14,8	33,0	2.240,72	0,00	0,00	0,00	141,82	2.098,90
	2/0040001/00696	Schlöglgasse / Fahrbahn Fläche 717,50 m², Oberfläche Asp	01.01.2006	14,8	33,0	17.176,52	0,00	0,00	0,00	1.087,12	16.089,40
	2/0040001/00697	Babenbergerstraße / Geh- und Radweg Fläche 52,14 m², C	01.01.2006	14,8	33,0	998,56	0,00	0,00	0,00	63,20	935,36
	2/0040001/00698	Mühlparzstraße / Fahrbahn Fläche 1.559,26 m², Oberfläche	01.01.2006	14,8	33,0	37.327,74	0,00	0,00	0,00	2.362,52	34.965,22
	2/0040001/00699	Berggasse / Fahrbahn Fläche 400,11 m², Oberfläche Aspha	01.01.1993	1,6	33,0	1.576,18	0,00	0,00	0,00	606,22	969,96
	2/0040001/00701	Siegenfelder Straße / L4010 / Geh- und Radweg Fläche 44	01.01.2013	21,4	33,0	9.275,71	0,00	0,00	0,00	414,09	8.861,62
	2/0040001/00702	Siegenfelder Straße / L4010 / Geh- und Radweg Fläche 36	01.01.2006	14,8	33,0	45.602,11	0,00	0,00	0,00	2.886,21	42.715,90
	2/0040001/00703	Siegenfelder Straße / L4010 / Parkstreifen Fläche 113,88 m	01.01.2006	14,8	33,0	4.466,03	0,00	0,00	0,00	282,66	4.183,37
	2/0040001/00704	Heiligenkreuzer Straße / B11 - Mödlinger Straße / Geh- und	01.01.1993	1,6	33,0	845,67	0,00	0,00	0,00	325,26	520,41
	2/0040001/00705	Heiligenkreuzer Straße / B11 - Mödlinger Straße / Geh- und	01.01.2000	8,2	33,0	288,37	0,00	0,00	0,00	31,34	257,03
	2/0040001/00706	Heiligenkreuzer Straße / B11 - Mödlinger Straße / Parkstrei	01.01.2006	14,8	33,0	5.090,84	0,00	0,00	0,00	322,21	4.768,63
	2/0040001/00707	Heiligenkreuzer Straße / B11 - Mödlinger Straße / Geh- und	01.01.2006	14,8	33,0	7.040,48	0,00	0,00	0,00	445,60	6.594,88
	2/0040001/00708	Heiligenkreuzer Straße / B11 - Mödlinger Straße / Geh- und	01.01.2013	21,4	33,0	2.211,22	0,00	0,00	0,00	98,72	2.112,50
	2/0040001/00709	Heiligenkreuzer Straße / B11 - Mödlinger Straße / Parkstrei	01.01.2013	21,4	33,0	2.375,41	0,00	0,00	0,00	106,05	2.269,36
	2/0040001/00710	Kirchenplatz / B11 - Mödlinger Straße / Geh- und Radweg F	01.01.2006	14,8	33,0	1.043,08	0,00	0,00	0,00	66,02	977,06
	2/0040001/00711	Kirchenplatz / B11 - Mödlinger Straße / Geh- und Radweg F	01.01.2000	8,2	33,0	774,96	0,00	0,00	0,00	84,23	690,73
	2/0040001/00712	Kirchenplatz / B11 - Mödlinger Straße / Geh- und Radweg F	01.01.2013	21,4	33,0	4.357,81	0,00	0,00	0,00	194,55	4.163,26
	2/0040001/00713	Hauptstraße / B11 - Mödlinger Straße / Parkstreifen Fläche	01.01.2006	14,8	33,0	5.239,36	0,00	0,00	0,00	331,61	4.907,75
	2/0040001/00714	Hauptstraße / B11 - Mödlinger Straße / Parkstreifen Fläche	01.01.2013	21,4	33,0	9.979,80	0,00	0,00	0,00	445,53	9.534,27
	2/0040001/00715	Hauptstraße / B11 - Mödlinger Straße / Parkstreifen Fläche	01.01.2013	21,4	33,0	23.560,88	0,00	0,00	0,00	1.051,83	22.509,05
	2/0040001/00716	Hauptstraße / B11 - Mödlinger Straße / Parkstreifen Fläche	01.01.2000	8,2	33,0	2.392,34	0,00	0,00	0,00	260,04	2.132,30
	2/0040001/00717	Sittendorfer Straße / L2100 / Geh- und Radweg Fläche 110	01.01.2013	21,4	33,0	10.506,23	0,00	0,00	0,00	469,03	10.037,20
	2/0040001/00718	Sittendorfer Straße / L2100 / Geh- und Radweg Fläche 778	01.01.2006	14,8	33,0	14.899,96	0,00	0,00	0,00	943,04	13.956,92
	2/0040001/00719	Sittendorfer Straße / L2100 / Parkstreifen Fläche 684,52 m²	01.01.2006	14,8	33,0	16.387,00	0,00	0,00	0,00	1.037,15	15.349,85
	2/0040001/00720	Sittendorfer Straße / L2100 / Geh- und Radweg Fläche 84,6	01.01.2006	14,8	33,0	1.621,28	0,00	0,00	0,00	102,61	1.518,67
	2/0040001/00721	Sittendorfer Straße / L2100 / Geh- und Radweg Fläche 95,7	01.01.2000	8,2	33,0	1.067,88	0,00	0,00	0,00	116,07	951,81
	2/0040001/00722	Heiligenkreuzer Straße / Geh- und Radweg Fläche 49,19 m	01.01.1993	1,6	33,0	155,00	0,00	0,00	0,00	59,62	95,38

Ansatz	MVAG Konto	Bezeichnung	Inbetrieb-nahme	RND	ND	Buchwert 31.12.2022	Zugänge/ + Umbuchungen	Abgänge/ -	Wertaufholung+/ Wertminderung-	Abschreibung	Buchwert 31.12.2023
	2/0040001/00723	Heiligenkreuzer Straße / Geh- und Radweg Fläche 72,63 m	01.01.2000	8,2	33,0	809,92	0,00	0,00	0,00	88,03	721,89
	2/0040001/00724	Heiligenkreuzer Straße / Geh- und Radweg Fläche 16,29 m	01.01.2006	14,8	33,0	311,97	0,00	0,00	0,00	19,74	292,23
	2/0040001/00729	Ferd. Pölzl-Straße / Fahrbahn Fläche 255,66 m², Oberfläch	01.01.2000	8,2	33,0	3.563,76	0,00	0,00	0,00	387,37	3.176,39
	2/0040001/00731	Siegenfelderstraße / Geh- und Radweg Fläche 406,58 m², (	01.01.2006	14,8	33,0	13.764,29	0,00	0,00	0,00	871,16	12.893,13
	2/0040001/00732	Gaaden / Fahrbahn Fläche 129,20 m², Oberfläche Asphalt,	01.01.2006	14,8	33,0	3.092,96	0,00	0,00	0,00	195,76	2.897,20
	2/0040001/00734	Gaaden / Fahrbahn Fläche 338,60 m², Oberfläche Asphalt,	01.01.2000	8,2	33,0	4.719,88	0,00	0,00	0,00	513,03	4.206,85
	2/0040001/00741	Am Schneiderbach / Geh- und Radweg Fläche 47,82 m², O	01.01.2006	14,8	33,0	915,84	0,00	0,00	0,00	57,96	857,88
	2/0040001/00744	Straßeninstandsetzung 2021	15.12.2021	30,5	33,0	48.581,22	0,00	0,00	0,00	1.542,26	47.038,96
	2/0040002/00605	Ölbergstraße / Fahrbahn Fläche 854,88 m², Oberfläche Sch	01.01.2013	0,0	10,0	0,00	0,00	0,00	0,00	0,00	0,00
	2/0040002/00616	Jägergasse / Gaaden / Fahrbahn Fläche 135,00 m², Oberfl	01.01.2013	0,0	10,0	0,00	0,00	0,00	0,00	0,00	0,00
	2/0040002/00643	Am Mühlparz / Fahrbahn Fläche 135,99 m², Oberfläche Sch	01.01.2013	0,0	10,0	0,00	0,00	0,00	0,00	0,00	0,00
	2/0040002/00656	Hauptstraße / Geh- und Radweg Fläche 193,54 m², Oberflä	01.01.2015	1,0	10,0	438,69	89,80	0,00	0,00	249,28	279,21
	2/0040002/00669	Mühlparz / Fahrbahn Fläche 3.528,44 m², Oberfläche Scho	01.01.2013	0,0	10,0	0,00	0,00	0,00	0,00	0,00	0,00
	2/0040002/00672	Bachgasse / Fahrbahn Fläche 413,34 m², Oberfläche Erdw	01.01.2017	3,0	10,0	2.108,03	0,00	0,00	0,00	527,01	1.581,02
	2/0040002/00674	Bachpromenade / Geh- und Radweg Fläche 869,63 m², Ob	01.01.2017	3,0	10,0	13.009,80	0,00	0,00	0,00	3.252,45	9.757,35
	2/0040002/00686	Feldgasse / Fahrbahn Fläche 339,21 m², Oberfläche Schot	01.01.2013	0,0	10,0	0,00	0,00	0,00	0,00	0,00	0,00
	2/0040002/00725	Gaaden / Fahrbahn Fläche 793,23 m², Oberfläche Schotter	01.01.2013	0,0	10,0	0,00	0,00	0,00	0,00	0,00	0,00
	2/0040002/00726	Richtung Sittendorf / Fahrbahn Fläche 937,59 m², Oberfläc	01.01.2013	0,0	10,0	0,00	0,00	0,00	0,00	0,00	0,00
	2/0040002/00728	Antonsgasse / Fahrbahn Fläche 99,72 m², Oberfläche Erdw	01.01.2017	3,0	10,0	508,58	0,00	0,00	0,00	127,15	381,43
	2/0040002/00733	Am Schneiderbach / Geh- und Radweg Fläche 237,62 m², (	01.01.2015	1,0	10,0	538,59	0,00	0,00	0,00	269,30	269,29
	2/0040002/00735	Gaaden / Geh- und Radweg Fläche 381,27 m², Oberfläche	01.01.2013	0,0	10,0	0,00	0,00	0,00	0,00	0,00	0,00
	2/0040002/00738	Gehweg / Geh- und Radweg Fläche 94,13 m², Oberfläche S	01.01.2015	1,0	10,0	213,35	0,00	0,00	0,00	106,68	106,67
	2/0040002/00739	Mühlparzstraße Güterweg / Fahrbahn Fläche 379,77 m², Ol	01.01.2013	0,0	10,0	0,00	5.328,75	0,00	0,00	0,00	5.328,75
	2/0040002/00740	Berggasse / Fahrbahn Fläche 1.123,98 m², Oberfläche Sch	01.01.2013	0,0	10,0	0,00	0,00	0,00	0,00	0,00	0,00
	2/0040002/00742	Babenbergerstraße / Geh- und Radweg Fläche 155,92 m²,	01.01.2015	1,0	10,0	353,42	0,00	0,00	0,00	176,71	176,71
	2/0040012/00755	Beleuchtung/Weihnachtsbeleuchtung Hauptstraße	26.11.2021	12,5	15,0	11.111,51	0,00	0,00	0,00	823,07	10.288,44
	2/0040012/00758	Erneuerung Straßenbeleuchtung	31.10.2022	13,5	15,0	1.253,84	0,00	0,00	0,00	86,47	1.167,37
	2/0060001/00283	Sanierung Brücke Wiesengasse	01.07.2019	45,5	50,0	35.209,80	0,00	0,00	0,00	757,20	34.452,60
	2/0060001/00321	Bachbrücke Straßengeländer	08.05.2015	41,0	50,0	22.348,91	0,00	0,00	0,00	532,12	21.816,79
	1026	**Amts-, Betriebs- und Geschäftsausstattung**				**2.077,08**	**2.363,64**	**0,00**	**0,00**	**2.608,00**	**1.832,72**
	4/0240001/00001	Akkublasgerät	03.08.2021	7,5	10,0	2.077,08	0,00	0,00	0,00	244,36	1.832,72
	5/0040012/00001	Straßenschilder §54/5 Zusatztafeln Wintersperre	05.10.2021	15,0	15,0	0,00	2.363,64	0,00	0,00	2.363,64	0,00
	1311	**Investitionszuschüsse von Trägern öffentlichen Rechts**				**-8.484,85**	**0,00**	**0,00**	**0,00**	**-202,02**	**-8.282,83**
	2/0060001/00754	KT Bachbrücke Straßengeländer	13.07.2015	41,0	50,0	-8.484,85	0,00	0,00	0,00	-202,02	-8.282,83
616000	**Sonstige Straßen und Wege**					**968.385,57**	**575.566,64**	**449.543,88**	**0,00**	**13.116,89**	**1.081.291,44**
	1021	**Grundstücke, Grundstückseinrichtungen und Infrastruktur**				**1.029.995,18**	**575.566,64**	**0,00**	**0,00**	**22.690,84**	**1.582.870,98**
	2/0040001/00742	Bezirksübergreifender Verbindungsradweg	18.09.2020	29,5	33,0	201.520,36	0,00	0,00	0,00	6.607,22	194.913,14

Ansatz	MVAG Konto	Bezeichnung	Inbetrieb-nahme	RND	ND	Buchwert 31.12.2022	Zugänge/ +	Abgänge/ Umbuchungen -	Wertaufholung+/ Wertminderung-	Abschreibung	Buchwert 31.12.2023
	2/0040001/00743	Radweg Heiligenkreuz			33,0	611.855,45	175.533,07	0,00	0,00	0,00	787.388,52
	2/0040001/00745	Radweg Hinterbrühl	07.07.2022	31,5	33,0	216.619,37	400.033,57	0,00	0,00	16.083,62	600.569,32
	1311	**Investitionszuschüsse von Trägern öffentlichen Rechts**				**-61.609,61**	**0,00**	**449.543,88**	**0,00**	**-9.573,95**	**-501.579,54**
	2/0040001/00746	KT Radweg Hinterbrühl	07.07.2022	31,5	33,0	-61.609,61	0,00	249.543,88	0,00	-9.573,95	-301.579,54
	2/0040001/00747	KT Radweg Heiligenkreuz			33,0	0,00	0,00	200.000,00	0,00	0,00	-200.000,00
617000	**Bauhöfe**					**1.812,50**	**0,00**	**0,00**	**0,00**	**241,67**	**1.570,83**
	1026	**Amts-, Betriebs- und Geschäftsausstattung**				**1.812,50**	**0,00**	**0,00**	**0,00**	**241,67**	**1.570,83**
	3/0350004/00001	Überwachungskamera	08.07.2020	6,5	10,0	1.812,50	0,00	0,00	0,00	241,67	1.570,83
639000	**Sonstige Einrichtungen und Maßnahmen**					**10.343,74**	**0,00**	**0,00**	**0,00**	**130,11**	**10.213,63**
	1023	**Wasser- und Abwasserbauten und -anlagen**				**10.343,74**	**0,00**	**0,00**	**0,00**	**130,11**	**10.213,63**
	2/0470001/00001	Bachufer und Böschung	11.08.2022	78,5	80,0	10.343,74	0,00	0,00	0,00	130,11	10.213,63
640000	**Einrichtung und Maßnahmen der Strassenverkehrsordnung**					**5.363,28**	**0,00**	**0,00**	**0,00**	**643,94**	**4.719,34**
	1021	**Grundstücke, Grundstückseinrichtungen und Infrastruktur**				**5.363,28**	**0,00**	**0,00**	**0,00**	**643,94**	**4.719,34**
	2/0040012/00312	Verkehrsschilder 2007	23.01.2007	0,0	15,0	0,00	0,00	0,00	0,00	0,00	0,00
	2/0040012/00313	Verkehrsschilder 2013	01.10.2013	4,5	15,0	418,80	0,00	0,00	0,00	76,15	342,65
	2/0040012/00314	Verkehrsschilder 2014	18.03.2014	5,0	15,0	682,13	0,00	0,00	0,00	113,69	568,44
	2/0040012/00315	Verkehrsschilder 2015	31.07.2015	6,5	15,0	1.126,42	0,00	0,00	0,00	150,19	976,23
	2/0040012/00316	Verkehrsschilder 2016	30.06.2016	7,0	15,0	552,13	0,00	0,00	0,00	69,02	483,11
	2/0040012/00317	Verkehrsschilder 2019	17.06.2019	10,0	15,0	2.583,80	0,00	0,00	0,00	234,89	2.348,91
710000	**Güterwege**					**12.924,48**	**0,00**	**0,00**	**0,00**	**2.242,71**	**10.681,77**
	1021	**Grundstücke, Grundstückseinrichtungen und Infrastruktur**				**12.924,48**	**0,00**	**0,00**	**0,00**	**2.242,71**	**10.681,77**
	2/0040001/00663	Heiligenkreuzer Straße / B11 - Mödlinger Straße / Geh- unc	01.01.2006	14,8	33,0	1.068,64	0,00	0,00	0,00	67,64	1.001,00
	2/0040001/00700	Berggasse / Fahrbahn Fläche 524,46 m², Oberfläche Asphä	01.01.2000	8,2	33,0	2.485,61	0,00	0,00	0,00	270,18	2.215,43
	2/0040001/00730	Gaaden / Fahrbahn Fläche 624,15 m², Oberfläche Asphalt,	01.01.2006	14,8	33,0	5.080,21	0,00	0,00	0,00	321,53	4.758,68
	2/0040002/00636	Ölbergstraße / Fahrbahn Fläche 832,56 m², Oberfläche Sch	01.01.2013	0,0	10,0	0,00	0,00	0,00	0,00	0,00	0,00
	2/0040002/00664	Gaaden / Fahrbahn Fläche 8.605,08 m², Oberfläche Schott	01.01.2013	0,0	10,0	0,00	0,00	0,00	0,00	0,00	0,00
	2/0040002/00673	Richtung Sittendorf / Fahrbahn Fläche 1.462,71 m², Oberflä	01.01.2013	0,0	10,0	0,00	0,00	0,00	0,00	0,00	0,00
	2/0040002/00727	Gaaden / Fahrbahn Fläche 1.241,85 m², Oberfläche Erdwe	01.01.2017	3,0	10,0	6.333,43	0,00	0,00	0,00	1.583,36	4.750,07
	2/0040002/00736	Gaaden / Geh- und Radweg Fläche 105,38 m², Oberfläche	01.01.2013	0,0	10,0	0,00	0,00	0,00	0,00	0,00	0,00
	2/0040002/00737	Hühnerberg / Fahrbahn Fläche 473,52 m², Oberfläche Scho	01.01.2013	0,0	10,0	0,00	0,00	0,00	0,00	0,00	0,00
	2/0040002/00744	Instandsetzung GW 2021	09.12.2021	5,5	10,0	-2.043,41	0,00	0,00	0,00	0,00	-2.043,41

Ansatz	MVAG Konto	Bezeichnung	Inbetrieb-nahme	RND	ND	Buchwert 31.12.2022	Zugänge/ +	Abgänge/ Umbuchungen -	Wertaufholung+/ Wertminderung-	Abschreibung	Buchwert 31.12.2023
815000	**Park- und Gartenanlagen, Kinderspielplätze**					**26.868,97**	**2.895,69**	**0,00**	**0,00**	**2.051,47**	**27.713,19**
	1021	**Grundstücke, Grundstückseinrichtungen und Infrastruktur**				**26.868,97**	**1.678,89**	**0,00**	**0,00**	**1.990,63**	**26.557,23**
	2/0290003/00299	Nestschaukel	01.10.2014	0,5	10,0	347,50	0,00	0,00	0,00	231,67	115,83
	2/0410001/00001	Zaun für Kinderspielplatz Feldgasse	10.06.2021	2,0	5,0	2.948,26	0,00	0,00	0,00	982,75	1.965,51
	4/0040013/00001	Erweiterung Spielplatz Am Anger	10.10.2022	31,5	33,0	23.573,21	0,00	0,00	0,00	725,33	22.847,88
	5/0460003/00001	Trinkbrunnen Spielplatz Feldgasse	22.05.2023	32,0	33,0	0,00	1.678,89	0,00	0,00	50,88	1.628,01
	1026	**Amts-, Betriebs- und Geschäftsausstattung**				**0,00**	**1.216,80**	**0,00**	**0,00**	**60,84**	**1.155,96**
	5/0110002/00293	Trinksäule	12.07.2023	9,5	10,0	0,00	1.216,80	0,00	0,00	60,84	1.155,96
816000	**Öffentliche Beleuchtung und öffentliche Uhren**					**83.443,80**	**0,00**	**0,00**	**0,00**	**6.348,25**	**77.095,55**
	1021	**Grundstücke, Grundstückseinrichtungen und Infrastruktur**				**138.643,79**	**0,00**	**0,00**	**0,00**	**18.614,91**	**120.028,88**
	2/0040012/00310	LED Umstellung 2012-2014	10.12.2014	5,5	15,0	95.506,99	0,00	0,00	0,00	14.693,38	80.813,61
	2/0040012/00311	LED Umstellung 2019	22.02.2019	10,0	15,0	43.136,80	0,00	0,00	0,00	3.921,53	39.215,27
	1311	**Investitionszuschüsse von Trägern öffentlichen Rechts**				**-55.199,99**	**0,00**	**0,00**	**0,00**	**-12.266,66**	**-42.933,33**
	2/0040012/00753	KT LED Umstellung 2012-2014	27.12.2012	3,5	15,0	-55.199,99	0,00	0,00	0,00	-12.266,66	-42.933,33
817000	**Friedhöfe**					**22.911,70**	**0,00**	**0,00**	**0,00**	**493,13**	**22.418,57**
	1021	**Grundstücke, Grundstückseinrichtungen und Infrastruktur**				**21.186,61**	**0,00**	**0,00**	**0,00**	**493,13**	**20.693,48**
	1/0020001/00033	Grundstück Nr. .260, KG-Nr. 16107, Bauflächen Gebäude,	01.01.1900			8.230,08	0,00	0,00	0,00	0,00	8.230,08
	2/0040007/00001	Friedhofsmauer	20.10.2022	31,5	33,0	1.772,73	0,00	0,00	0,00	54,55	1.718,18
	2/0070003/00305	Urnenhein	17.07.2015	24,5	33,0	11.183,80	0,00	0,00	0,00	438,58	10.745,22
	1022	**Gebäude und Bauten**				**1.725,09**	**0,00**	**0,00**	**0,00**	**0,00**	**1.725,09**
	2/0060001/00306	Friedhofshalle	01.01.1900	0,0	50,0	1.725,09	0,00	0,00	0,00	0,00	1.725,09
820000	**Wirtschaftshöfe**					**352.373,03**	**10.507,20**	**0,00**	**0,00**	**24.017,59**	**338.862,64**
	1021	**Grundstücke, Grundstückseinrichtungen und Infrastruktur**				**29.094,95**	**0,00**	**0,00**	**0,00**	**905,35**	**28.189,60**
	1/0020001/00228	Grundstück Nr. 974, KG-Nr. 16107, Wald, Sparbacher Stra	01.01.1900			15.967,40	0,00	0,00	0,00	0,00	15.967,40
	2/0070002/00280	Schranken	30.12.2017	13,5	20,0	13.127,55	0,00	0,00	0,00	905,35	12.222,20
	1022	**Gebäude und Bauten**				**272.174,97**	**0,00**	**0,00**	**0,00**	**17.010,94**	**255.164,03**
	2/0060001/00001	Gebäude und Müllstelle	01.01.1999	15,0	40,0	272.174,97	0,00	0,00	0,00	17.010,94	255.164,03
	1025	**Technische Anlagen, Fahrzeuge und Maschinen**				**50.510,61**	**10.507,20**	**0,00**	**0,00**	**5.969,63**	**55.048,18**
	1/0190001/00002	Notstrom Generator	27.04.2023	9,0	10,0	0,00	9.576,00	0,00	0,00	957,60	8.618,40
	4/0150002/00014	LKW Mitsubishi	01.01.2007	0,0	8,0	0,00	0,00	0,00	0,00	0,00	0,00
	4/0150002/00016	E - Moped	01.01.2009	0,0	8,0	0,00	0,00	0,00	0,00	0,00	0,00
	4/0150002/00017	Traktor John Deer	01.01.2009	0,0	8,0	0,00	0,00	0,00	0,00	0,00	0,00
	4/0150002/00018	E- Moped Scooter	02.04.2021	7,0	10,0	1.432,00	0,00	0,00	0,00	179,00	1.253,00

Ansatz	MVAG Konto	Bezeichnung	Inbetrieb-nahme	RND	ND	Buchwert 31.12.2022	Zugänge/ +	Abgänge/ Umbuchungen -	Wertaufholung+/ Wertminderung-	Abschreibung	Buchwert 31.12.2023
	4/0150002/00279	Schneepflug	01.01.1900	0,0	10,0	0,00	0,00	0,00	0,00	0,00	0,00
	4/0150002/00280	E- Scooter XI-700pro	06.09.2021	7,5	10,0	356,15	0,00	0,00	0,00	41,90	314,25
	4/0220001/00001	Rüttelplatte Bomag BVP 10/36	08.08.2023	10,0	10,0	0,00	931,20	0,00	0,00	931,20	0,00
	4/0290001/00281	Kärcher	09.01.2019	3,0	8,0	1.581,72	0,00	0,00	0,00	395,43	1.186,29
	5/0150002/00020	Traktor John Deer 2	14.11.2016	12,5	20,0	46.770,75	0,00	0,00	0,00	3.464,50	43.306,25
	5/0150003/00021	Anhänger	24.10.2011	0,0	10,0	0,00	0,00	0,00	0,00	0,00	0,00
	5/0290001/00018	Werkzeuge (Kärcher)	06.08.2013	0,0	5,0	369,99	0,00	0,00	0,00	0,00	369,99
	1026	**Amts-, Betriebs- und Geschäftsausstattung**				**592,50**	**0,00**	**0,00**	**0,00**	**131,67**	**460,83**
	4/0270002/00001	4 Kanal Handsender RS433	03.08.2021	15,0	15,0	0,00	0,00	0,00	0,00	0,00	0,00
	4/0290001/00282	Akkumotorsense Stihl (GWG) FSA135_GSB_206-2	26.11.2021	8,0	8,0	0,00	0,00	0,00	0,00	0,00	0,00
	4/0320001/00002	Videoüberwachung Bauhof	03.08.2021	3,5	6,0	592,50	0,00	0,00	0,00	131,67	460,83
	4/0330001/00001	Handys Mitarbeiter	26.07.2021	5,0	5,0	0,00	0,00	0,00	0,00	0,00	0,00
820100	**Bauhof**					**54.424,94**	**76.008,66**	**0,00**	**0,00**	**8.393,39**	**122.040,21**
	1021	**Grundstücke, Grundstückseinrichtungen und Infrastruktur**				**74,56**	**0,00**	**0,00**	**0,00**	**29,82**	**44,74**
	2/0040012/00757	Verkehrsschilder	16.09.2020	1,5	5,0	74,56	0,00	0,00	0,00	29,82	44,74
	1025	**Technische Anlagen, Fahrzeuge und Maschinen**				**51.890,28**	**76.008,66**	**0,00**	**0,00**	**8.182,43**	**119.716,51**
	4/0150002/00281	Renault Kangoo Van e-tech el, FNr.VF1RFK00569986601	20.07.2023	9,5	10,0	0,00	32.570,92	0,00	0,00	2.299,74	30.271,18
	4/0150002/00282	Toyota Hilux 2,4 DK Country	27.12.2023	9,5	10,0	0,00	36.469,34	0,00	0,00	1.823,47	34.645,87
	4/0280001/00001	Brantner Dreiseitkipper	31.10.2022	13,5	15,0	51.890,28	6.968,40	0,00	0,00	4.059,22	54.799,46
	1026	**Amts-, Betriebs- und Geschäftsausstattung**				**2.460,10**	**0,00**	**0,00**	**0,00**	**181,14**	**2.278,96**
	2/0040012/00754	Verkehrsschilder 2021	21.04.2021	12,0	15,0	985,27	0,00	0,00	0,00	75,79	909,48
	2/0040012/00756	Verkehrsschilder 2022	26.01.2022	13,0	15,0	1.474,83	0,00	0,00	0,00	105,35	1.369,48
827000	**Brückenwaage**					**1.589,00**	**0,00**	**0,00**	**0,00**	**0,00**	**1.589,00**
	1021	**Grundstücke, Grundstückseinrichtungen und Infrastruktur**				**1.589,00**	**0,00**	**0,00**	**0,00**	**0,00**	**1.589,00**
	1/0020001/00031	Grundstück Nr. .233, KG-Nr. 16107, Bauflächen Gebäude,	01.01.1900			1.589,00	0,00	0,00	0,00	0,00	1.589,00
840000	**Grundbesitz**					**20.354.373,06**	**0,00**	**0,00**	**0,00**	**0,00**	**20.354.373,06**
	1021	**Grundstücke, Grundstückseinrichtungen und Infrastruktur**				**20.354.373,06**	**0,00**	**0,00**	**0,00**	**0,00**	**20.354.373,06**
	1/0010001/00101	Grundstück Nr. 1137, KG-Nr. 16107, Sonstige 6.123,00 m²	01.01.1900			277.984,20	0,00	0,00	0,00	0,00	277.984,20
	1/0010001/00102	Grundstück Nr. 1140, KG-Nr. 16107, Sonstige 3.103,00 m²	01.01.1900			140.876,20	0,00	0,00	0,00	0,00	140.876,20
	1/0010001/00120	Grundstück Nr. 159/1, KG-Nr. 16107, Sonstige 421,00 m²	01.01.1900			19.113,40	0,00	0,00	0,00	0,00	19.113,40
	1/0010001/00143	Grundstück Nr. 217/1, KG-Nr. 16107, Sonstige, Am Anning	01.01.1900			195.991,80	0,00	0,00	0,00	0,00	195.991,80
	1/0010001/00155	Grundstück Nr. 27/5, KG-Nr. 16107, Gewässer Bach, Fläch	01.01.1900			4.086,00	0,00	0,00	0,00	0,00	4.086,00
	1/0010001/00159	Grundstück Nr. 310/12, KG-Nr. 16107, Sonstige Freizeitfläc	01.01.1900			24.379,80	0,00	0,00	0,00	0,00	24.379,80
	1/0010001/00163	Grundstück Nr. 310/2, KG-Nr. 16107, Sonstige 833,00 m²	01.01.1900			37.818,20	0,00	0,00	0,00	0,00	37.818,20

Ansatz	MVAG Konto	Bezeichnung	Inbetrieb-nahme	RND	ND	Buchwert 31.12.2022	Zugänge/ +	Abgänge/ Umbuchungen -	Wertaufholung+/ Wertminderung-	Abschreibung	Buchwert 31.12.2023
	1/0010001/00190	Grundstück Nr. 396/28, KG-Nr. 16107, Sonstige 536,00 m²	01.01.1900			24.334,40	0,00	0,00	0,00	0,00	24.334,40
	1/0010001/00210	Grundstück Nr. 875/1, KG-Nr. 16107, Gewässer Bach, Fläc	01.01.1900			77.225,40	0,00	0,00	0,00	0,00	77.225,40
	1/0010001/00211	Grundstück Nr. 880/3, KG-Nr. 16107, Gewässer Bach, Fläc	01.01.1900			28.783,60	0,00	0,00	0,00	0,00	28.783,60
	1/0010001/00233	Grundstück Nr. 990/2, KG-Nr. 16107, Gewässer Graben, Fl	01.01.1900			18.160,00	0,00	0,00	0,00	0,00	18.160,00
	1/0010001/00024	Grundstück Nr. 45/5, KG-Nr. 16102, Sonstige 1.062,00 m²,	01.01.1900			1.062,00	0,00	0,00	0,00	0,00	1.062,00
	1/0010001/00026	Grundstück Nr. 52/3, KG-Nr. 16102, Sonstige 310,00 m², öl	01.01.1900			310,00	0,00	0,00	0,00	0,00	310,00
	1/0010001/00027	Grundstück Nr. 53/4, KG-Nr. 16102, Sonstige 73,00 m², öff	01.01.1900			73,00	0,00	0,00	0,00	0,00	73,00
	1/0010001/00044	Grundstück Nr. 1019, KG-Nr. 16107, Sonstige 43,00 m²	01.01.1900			1.952,20	0,00	0,00	0,00	0,00	1.952,20
	1/0010001/00080	Grundstück Nr. 1047, KG-Nr. 16107, Sonstige 1.127,00 m²	01.01.1900			51.165,80	0,00	0,00	0,00	0,00	51.165,80
	1/0010001/00084	Grundstück Nr. 1080, KG-Nr. 16107, Sonstige 118,00 m²	01.01.1900			5.357,20	0,00	0,00	0,00	0,00	5.357,20
	1/0010001/00085	Grundstück Nr. 1081, KG-Nr. 16107, Gewässer Graben, Fl	01.01.1900			64.779,00	0,00	0,00	0,00	0,00	64.779,00
	1/0010001/00088	Grundstück Nr. 1084, KG-Nr. 16107, Sonstige 1.609,00 m²	01.01.1900			73.048,60	0,00	0,00	0,00	0,00	73.048,60
	1/0010001/00089	Grundstück Nr. 1087, KG-Nr. 16107, Sonstige 835,00 m²	01.01.1900			37.909,00	0,00	0,00	0,00	0,00	37.909,00
	1/0010001/00090	Grundstück Nr. 1092, KG-Nr. 16107, Sonstige 2.250,00 m²	01.01.1900			102.150,00	0,00	0,00	0,00	0,00	102.150,00
	1/0010001/00091	Grundstück Nr. 1093, KG-Nr. 16107, Gewässer Graben, Fl	01.01.1900			150.137,80	0,00	0,00	0,00	0,00	150.137,80
	1/0010001/00092	Grundstück Nr. 1097, KG-Nr. 16107, Sonstige 2.260,00 m²	01.01.1900			102.604,00	0,00	0,00	0,00	0,00	102.604,00
	1/0010001/00093	Grundstück Nr. 1104, KG-Nr. 16107, Sonstige 481,00 m²	01.01.1900			21.837,40	0,00	0,00	0,00	0,00	21.837,40
	1/0010001/00095	Grundstück Nr. 1114/1, KG-Nr. 16107, Sonstige 2.003,00 n	01.01.1900			90.936,20	0,00	0,00	0,00	0,00	90.936,20
	1/0010001/00097	Grundstück Nr. 1115, KG-Nr. 16107, Sonstige 4.231,00 m²	01.01.1900			192.087,40	0,00	0,00	0,00	0,00	192.087,40
	1/0010001/00098	Grundstück Nr. 1125, KG-Nr. 16107, Sonstige 41,00 m²	01.01.1900			1.861,40	0,00	0,00	0,00	0,00	1.861,40
	1/0010002/00151	Grundstück Nr. 259, KG-Nr. 16107, Sonstige Vegetationsar	01.01.1900			584,06	0,00	0,00	0,00	0,00	584,06
	1/0010002/00196	Grundstück Nr. 612/1, KG-Nr. 16107, Gewässer Stehende	01.01.1900			458,20	0,00	0,00	0,00	0,00	458,20
	1/0010002/00198	Grundstück Nr. 612/2, KG-Nr. 16107, Gewässer Stehende	01.01.1900			9.459,80	0,00	0,00	0,00	0,00	9.459,80
	1/0010002/00220	Grundstück Nr. 904/10, KG-Nr. 16107, Gewässer Fließend	01.01.1900			281,00	0,00	0,00	0,00	0,00	281,00
	1/0010002/00230	Grundstück Nr. 985/6, KG-Nr. 16107, Gewässer Fließende	01.01.1900			35.411,90	0,00	0,00	0,00	0,00	35.411,90
	1/0010002/00025	Grundstück Nr. 5/3, KG-Nr. 16102, Sonstige Vegetationsar	01.01.1900			247,00	0,00	0,00	0,00	0,00	247,00
	1/0010002/00099	Grundstück Nr. 1127, KG-Nr. 16107, Gewässer Fließende	01.01.1900			2.630,30	0,00	0,00	0,00	0,00	2.630,30
	1/0020001/00112	Grundstück Nr. 131/9, KG-Nr. 16107, Bauflächen Gebäude	01.01.1900			187.729,00	0,00	0,00	0,00	0,00	187.729,00
	1/0020001/00113	Grundstück Nr. 131/9, KG-Nr. 16107, Bauflächen Gebäude	01.01.1900			103.739,00	0,00	0,00	0,00	0,00	103.739,00
	1/0020001/00139	Grundstück Nr. 217/1, KG-Nr. 16107, Bauflächen, Am Anni	01.01.1900			42.449,00	0,00	0,00	0,00	0,00	42.449,00
	1/0020001/00178	Grundstück Nr. 382/2, KG-Nr. 16107, Bauflächen, Schulgas	01.01.1900			218.147,00	0,00	0,00	0,00	0,00	218.147,00
	1/0020001/00181	Grundstück Nr. 386, KG-Nr. 16107, Bauflächen Gebäude, F	01.01.1900			4.767,00	0,00	0,00	0,00	0,00	4.767,00
	1/0020001/00213	Grundstück Nr. 89/2, KG-Nr. 16107, Bauflächen, Siegenfel	01.01.1900			49.032,00	0,00	0,00	0,00	0,00	49.032,00
	1/0020001/00224	Grundstück Nr. 961/1, KG-Nr. 16107, Bauflächen Gebäude	01.01.1900			25,00	0,00	0,00	0,00	0,00	25,00
	1/0020001/00231	Grundstück Nr. 99, KG-Nr. 16107, Bauflächen, Hauptstraße	01.01.1900			36.320,00	0,00	0,00	0,00	0,00	36.320,00
	1/0020001/00246	Grundstück Nr. 993/3, KG-Nr. 16107, Bauflächen, Hauptstr	01.01.1900			87.622,00	0,00	0,00	0,00	0,00	87.622,00
	1/0020001/00247	Grundstück Nr. 993/3, KG-Nr. 16107, Bauflächen, Hauptstr	01.01.1900			15.663,00	0,00	0,00	0,00	0,00	15.663,00
	1/0020001/00252	Grundstück Nr. 996, KG-Nr. 16107, Bauflächen Gebäude, F	01.01.1900			1,00	0,00	0,00	0,00	0,00	1,00
	1/0020001/00029	Grundstück Nr. .158, KG-Nr. 16107, Bauflächen, Am Annin	01.01.1900			21.565,00	0,00	0,00	0,00	0,00	21.565,00

Ansatz	MVAG Konto	Bezeichnung	Inbetrieb-nahme	RND	ND	Buchwert 31.12.2022	Zugänge/ +	Abgänge/ Umbuchungen -	Wertaufholung+/ Wertminderung-	Abschreibung	Buchwert 31.12.2023
	1/0020001/00030	Grundstück Nr. .184, KG-Nr. 16107, Bauflächen Gebäude,	01.01.1900			19.295,00	0,00	0,00	0,00	0,00	19.295,00
	1/0020001/00032	Grundstück Nr. .233, KG-Nr. 16107, Bauflächen Gebäuden	01.01.1900			7.264,00	0,00	0,00	0,00	0,00	7.264,00
	1/0020001/00034	Grundstück Nr. .260, KG-Nr. 16107, Bauflächen Gebäuden	01.01.1900			4.994,00	0,00	0,00	0,00	0,00	4.994,00
	1/0020001/00035	Grundstück Nr. .294, KG-Nr. 16107, Bauflächen Gebäude,	01.01.1900			10,00	0,00	0,00	0,00	0,00	10,00
	1/0020001/00081	Grundstück Nr. 1078, KG-Nr. 16107, Bauflächen Gebäude,	01.01.1900			4.086,00	0,00	0,00	0,00	0,00	4.086,00
	1/0020002/00156	Grundstück Nr. 308, KG-Nr. 16107, Sonstige, Siegenfelder	01.01.1900			102.967,20	0,00	0,00	0,00	0,00	102.967,20
	1/0020002/00161	Grundstück Nr. 310/18, KG-Nr. 16107, Sonstige Friedhöfe,	01.01.1900			47.034,40	0,00	0,00	0,00	0,00	47.034,40
	1/0020004/00100	Grundstück Nr. 1127, KG-Nr. 16107, Sonstige Straßenverk	01.01.1900			862,60	0,00	0,00	0,00	0,00	862,60
	1/0020004/00103	Grundstück Nr. 1147/1, KG-Nr. 16107, Sonstige Straßenve	01.01.1900			2.168,00	0,00	0,00	0,00	0,00	2.168,00
	1/0020004/00104	Grundstück Nr. 1147/43, KG-Nr. 16107, Sonstige Straßenv	01.01.1900			121,00	0,00	0,00	0,00	0,00	121,00
	1/0020004/00105	Grundstück Nr. 1147/44, KG-Nr. 16107, Sonstige Straßenv	01.01.1900			1.645,00	0,00	0,00	0,00	0,00	1.645,00
	1/0020004/00106	Grundstück Nr. 1147/45, KG-Nr. 16107, Sonstige Straßenv	01.01.1900			690,00	0,00	0,00	0,00	0,00	690,00
	1/0020004/00107	Grundstück Nr. 1147/46, KG-Nr. 16107, Sonstige Straßenv	01.01.1900			363,00	0,00	0,00	0,00	0,00	363,00
	1/0020004/00108	Grundstück Nr. 129/1, KG-Nr. 16107, Sonstige Straßenverk	01.01.1900			775,00	0,00	0,00	0,00	0,00	775,00
	1/0020004/00109	Grundstück Nr. 131/10, KG-Nr. 16107, Sonstige Straßenve	01.01.1900			691,00	0,00	0,00	0,00	0,00	691,00
	1/0020004/00114	Grundstück Nr. 136/5, KG-Nr. 16107, Sonstige Straßenverk	01.01.1900			167,00	0,00	0,00	0,00	0,00	167,00
	1/0020004/00115	Grundstück Nr. 139/5, KG-Nr. 16107, Sonstige, Hauptstraß	01.01.1900			164,00	0,00	0,00	0,00	0,00	164,00
	1/0020004/00116	Grundstück Nr. 139/6, KG-Nr. 16107, Sonstige Straßenverk	01.01.1900			855,00	0,00	0,00	0,00	0,00	855,00
	1/0020004/00118	Grundstück Nr. 151/6, KG-Nr. 16107, Sonstige Straßenverk	01.01.1900			843,00	0,00	0,00	0,00	0,00	843,00
	1/0020004/00119	Grundstück Nr. 152/4, KG-Nr. 16107, Sonstige Straßenverk	01.01.1900			116,00	0,00	0,00	0,00	0,00	116,00
	1/0020004/00121	Grundstück Nr. 172/9, KG-Nr. 16107, Sonstige Straßenverk	01.01.1900			661,00	0,00	0,00	0,00	0,00	661,00
	1/0020004/00125	Grundstück Nr. 174/139, KG-Nr. 16107, Sonstige Straßenv	01.01.1900			1.501,00	0,00	0,00	0,00	0,00	1.501,00
	1/0020004/00126	Grundstück Nr. 174/155, KG-Nr. 16107, Sonstige Straßenv	01.01.1900			578,00	0,00	0,00	0,00	0,00	578,00
	1/0020004/00127	Grundstück Nr. 174/156, KG-Nr. 16107, Sonstige Straßenv	01.01.1900			2.488,00	0,00	0,00	0,00	0,00	2.488,00
	1/0020004/00129	Grundstück Nr. 174/164, KG-Nr. 16107, Sonstige Straßenv	01.01.1900			379,00	0,00	0,00	0,00	0,00	379,00
	1/0020004/00130	Grundstück Nr. 174/172, KG-Nr. 16107, Sonstige Straßenv	01.01.1900			965,00	0,00	0,00	0,00	0,00	965,00
	1/0020004/00131	Grundstück Nr. 174/173, KG-Nr. 16107, Sonstige Straßenv	01.01.1900			50,00	0,00	0,00	0,00	0,00	50,00
	1/0020004/00134	Grundstück Nr. 174/7, KG-Nr. 16107, Sonstige Straßenverk	01.01.1900			83,00	0,00	0,00	0,00	0,00	83,00
	1/0020004/00135	Grundstück Nr. 174/79, KG-Nr. 16107, Sonstige Straßenve	01.01.1900			1.889,00	0,00	0,00	0,00	0,00	1.889,00
	1/0020004/00136	Grundstück Nr. 174/81, KG-Nr. 16107, Sonstige Straßenve	01.01.1900			2.315,00	0,00	0,00	0,00	0,00	2.315,00
	1/0020004/00137	Grundstück Nr. 174/85, KG-Nr. 16107, Sonstige Straßenve	01.01.1900			3.660,00	0,00	0,00	0,00	0,00	3.660,00
	1/0020004/00138	Grundstück Nr. 204/2, KG-Nr. 16107, Sonstige Straßenverk	01.01.1900			1.022,00	0,00	0,00	0,00	0,00	1.022,00
	1/0020004/00142	Grundstück Nr. 217/1, KG-Nr. 16107, Sonstige, Am Anning	01.01.1900			24.652,20	0,00	0,00	0,00	0,00	24.652,20
	1/0020004/00147	Grundstück Nr. 237, KG-Nr. 16107, Sonstige Straßenverke	01.01.1900			166.935,80	0,00	0,00	0,00	0,00	166.935,80
	1/0020004/00158	Grundstück Nr. 310/12, KG-Nr. 16107, Sonstige Straßenve	01.01.1900			63.333,00	0,00	0,00	0,00	0,00	63.333,00
	1/0020004/00160	Grundstück Nr. 310/16, KG-Nr. 16107, Sonstige Straßenve	01.01.1900			262,00	0,00	0,00	0,00	0,00	262,00
	1/0020004/00162	Grundstück Nr. 310/19, KG-Nr. 16107, Sonstige Straßenve	01.01.1900			153,00	0,00	0,00	0,00	0,00	153,00
	1/0020004/00164	Grundstück Nr. 310/21, KG-Nr. 16107, Sonstige Straßenve	01.01.1900			216,00	0,00	0,00	0,00	0,00	216,00
	1/0020004/00173	Grundstück Nr. 342/6, KG-Nr. 16107, Sonstige Straßenverk	01.01.1900			8,00	0,00	0,00	0,00	0,00	8,00

Ansatz MVAG Konto	Bezeichnung	Inbetrieb-nahme	RND	ND	Buchwert 31.12.2022	Zugänge/ +	Abgänge/ Umbuchungen -	Wertaufholung+/ Wertminderung-	Abschreibung	Buchwert 31.12.2023
1/0020004/00174	Grundstück Nr. 362/30, KG-Nr. 16107, Sonstige Straßenve	01.01.1900			3.204,00	0,00	0,00	0,00	0,00	3.204,00
1/0020004/00180	Grundstück Nr. 382/3, KG-Nr. 16107, Sonstige Straßenverk	01.01.1900			488,00	0,00	0,00	0,00	0,00	488,00
1/0020004/00183	Grundstück Nr. 387/28, KG-Nr. 16107, Sonstige Straßenve	01.01.1900			3.846,00	0,00	0,00	0,00	0,00	3.846,00
1/0020004/00184	Grundstück Nr. 391/11, KG-Nr. 16107, Sonstige Straßenve	01.01.1900			822,00	0,00	0,00	0,00	0,00	822,00
1/0020004/00186	Grundstück Nr. 396/23, KG-Nr. 16107, Sonstige Straßenve	01.01.1900			1.592,00	0,00	0,00	0,00	0,00	1.592,00
1/0020004/00187	Grundstück Nr. 396/24, KG-Nr. 16107, Sonstige Straßenve	01.01.1900			667,00	0,00	0,00	0,00	0,00	667,00
1/0020004/00188	Grundstück Nr. 396/25, KG-Nr. 16107, Sonstige Straßenve	01.01.1900			588,00	0,00	0,00	0,00	0,00	588,00
1/0020004/00189	Grundstück Nr. 396/26, KG-Nr. 16107, Sonstige Straßenve	01.01.1900			1.218,00	0,00	0,00	0,00	0,00	1.218,00
1/0020004/00191	Grundstück Nr. 400/5, KG-Nr. 16107, Sonstige Straßenverk	01.01.1900			413,00	0,00	0,00	0,00	0,00	413,00
1/0020004/00194	Grundstück Nr. 50/3, KG-Nr. 16107, Sonstige Straßenverke	01.01.1900			307,00	0,00	0,00	0,00	0,00	307,00
1/0020004/00200	Grundstück Nr. 62/3, KG-Nr. 16107, Sonstige Straßenverke	01.01.1900			19,00	0,00	0,00	0,00	0,00	19,00
1/0020004/00201	Grundstück Nr. 653/2, KG-Nr. 16107, Sonstige Straßenverk	01.01.1900			215,00	0,00	0,00	0,00	0,00	215,00
1/0020004/00202	Grundstück Nr. 680/4, KG-Nr. 16107, Sonstige Straßenverk	01.01.1900			1.873,00	0,00	0,00	0,00	0,00	1.873,00
1/0020004/00203	Grundstück Nr. 686/43, KG-Nr. 16107, Sonstige Straßenve	01.01.1900			386,00	0,00	0,00	0,00	0,00	386,00
1/0020004/00204	Grundstück Nr. 847/19, KG-Nr. 16107, Sonstige Straßenve	01.01.1900			965,00	0,00	0,00	0,00	0,00	965,00
1/0020004/00205	Grundstück Nr. 847/20, KG-Nr. 16107, Sonstige Straßenve	01.01.1900			834,00	0,00	0,00	0,00	0,00	834,00
1/0020004/00206	Grundstück Nr. 871/5, KG-Nr. 16107, Sonstige Straßenverk	01.01.1900			3.964,00	0,00	0,00	0,00	0,00	3.964,00
1/0020004/00207	Grundstück Nr. 874/16, KG-Nr. 16107, Sonstige Straßenve	01.01.1900			75,00	0,00	0,00	0,00	0,00	75,00
1/0020004/00208	Grundstück Nr. 874/32, KG-Nr. 16107, Sonstige Straßenve	01.01.1900			2.778,00	0,00	0,00	0,00	0,00	2.778,00
1/0020004/00209	Grundstück Nr. 874/33, KG-Nr. 16107, Sonstige Straßenve	01.01.1900			277,00	0,00	0,00	0,00	0,00	277,00
1/0020004/00212	Grundstück Nr. 882/4, KG-Nr. 16107, Sonstige Straßenverk	01.01.1900			681,00	0,00	0,00	0,00	0,00	681,00
1/0020004/00215	Grundstück Nr. 893/8, KG-Nr. 16107, Sonstige Straßenverk	01.01.1900			230,00	0,00	0,00	0,00	0,00	230,00
1/0020004/00216	Grundstück Nr. 894/11, KG-Nr. 16107, Sonstige Straßenve	01.01.1900			71,00	0,00	0,00	0,00	0,00	71,00
1/0020004/00222	Grundstück Nr. 952/9, KG-Nr. 16107, Sonstige Straßenverk	01.01.1900			375,00	0,00	0,00	0,00	0,00	375,00
1/0020004/00223	Grundstück Nr. 954/2, KG-Nr. 16107, Sonstige Straßenverk	01.01.1900			901,00	0,00	0,00	0,00	0,00	901,00
1/0020004/00225	Grundstück Nr. 961/1, KG-Nr. 16107, Sonstige Straßenverk	01.01.1900			438,00	0,00	0,00	0,00	0,00	438,00
1/0020004/00226	Grundstück Nr. 961/11, KG-Nr. 16107, Sonstige Straßenve	01.01.1900			33.232,80	0,00	0,00	0,00	0,00	33.232,80
1/0020004/00234	Grundstück Nr. 992/12, KG-Nr. 16107, Sonstige Straßenve	01.01.1900			1.238,00	0,00	0,00	0,00	0,00	1.238,00
1/0020004/00235	Grundstück Nr. 992/13, KG-Nr. 16107, Sonstige Straßenve	01.01.1900			3.985,00	0,00	0,00	0,00	0,00	3.985,00
1/0020004/00236	Grundstück Nr. 992/14, KG-Nr. 16107, Sonstige Straßenve	01.01.1900			2.603,00	0,00	0,00	0,00	0,00	2.603,00
1/0020004/00237	Grundstück Nr. 992/16, KG-Nr. 16107, Sonstige Straßenve	01.01.1900			2.295,00	0,00	0,00	0,00	0,00	2.295,00
1/0020004/00238	Grundstück Nr. 992/3, KG-Nr. 16107, Sonstige Straßenverk	01.01.1900			771,00	0,00	0,00	0,00	0,00	771,00
1/0020004/00239	Grundstück Nr. 992/4, KG-Nr. 16107, Sonstige Straßenverk	01.01.1900			544,00	0,00	0,00	0,00	0,00	544,00
1/0020004/00240	Grundstück Nr. 992/5, KG-Nr. 16107, Sonstige Straßenverk	01.01.1900			377,00	0,00	0,00	0,00	0,00	377,00
1/0020004/00241	Grundstück Nr. 993/10, KG-Nr. 16107, Sonstige Straßenve	01.01.1900			493,00	0,00	0,00	0,00	0,00	493,00
1/0020004/00242	Grundstück Nr. 993/13, KG-Nr. 16107, Sonstige Straßenve	01.01.1900			53,00	0,00	0,00	0,00	0,00	53,00
1/0020004/00243	Grundstück Nr. 993/14, KG-Nr. 16107, Sonstige Straßenve	01.01.1900			345,00	0,00	0,00	0,00	0,00	345,00
1/0020004/00244	Grundstück Nr. 993/17, KG-Nr. 16107, Sonstige Straßenve	01.01.1900			4.099,00	0,00	0,00	0,00	0,00	4.099,00
1/0020004/00245	Grundstück Nr. 993/22, KG-Nr. 16107, Sonstige Straßenve	01.01.1900			0,00	0,00	0,00	0,00	0,00	0,00

Ansatz	MVAG Konto	Bezeichnung	Inbetrieb-nahme	RND	ND	Buchwert 31.12.2022	Zugänge/ +	Abgänge/ Umbuchungen -	Wertaufholung+/ Wertminderung-	Abschreibung	Buchwert 31.12.2023
	1/0020004/00249	Grundstück Nr. 993/4, KG-Nr. 16107, Sonstige Straßenverk	01.01.1900			1.264,00	0,00	0,00	0,00	0,00	1.264,00
	1/0020004/00250	Grundstück Nr. 993/5, KG-Nr. 16107, Sonstige Straßenverk	01.01.1900			552,00	0,00	0,00	0,00	0,00	552,00
	1/0020004/00251	Grundstück Nr. 995, KG-Nr. 16107, Sonstige Straßenverke	01.01.1900			2.821,00	0,00	0,00	0,00	0,00	2.821,00
	1/0020004/00253	Grundstück Nr. 996, KG-Nr. 16107, Sonstige Straßenverke	01.01.1900			3.938,00	0,00	0,00	0,00	0,00	3.938,00
	1/0020004/00255	Grundstück Nr. 997/3, KG-Nr. 16107, Sonstige Straßenverk	01.01.1900			64.649,60	0,00	0,00	0,00	0,00	64.649,60
	1/0020004/00256	Grundstück Nr. 998, KG-Nr. 16107, Sonstige Straßenverke	01.01.1900			1.458,00	0,00	0,00	0,00	0,00	1.458,00
	1/0020004/00257	Grundstück Nr. 999/1, KG-Nr. 16107, Sonstige Straßenverk	01.01.1900			1.065,00	0,00	0,00	0,00	0,00	1.065,00
	1/0020004/00258	Grundstück Nr. 999/2, KG-Nr. 16107, Sonstige Straßenverk	01.01.1900			145,00	0,00	0,00	0,00	0,00	145,00
	1/0020004/00038	Grundstück Nr. 1003/4, KG-Nr. 16107, Sonstige Straßenve	01.01.1900			1.072,00	0,00	0,00	0,00	0,00	1.072,00
	1/0020004/00040	Grundstück Nr. 1005, KG-Nr. 16107, Sonstige Straßenverk	01.01.1900			2.401,00	0,00	0,00	0,00	0,00	2.401,00
	1/0020004/00041	Grundstück Nr. 1007, KG-Nr. 16107, Sonstige Straßenverk	01.01.1900			5.111,00	0,00	0,00	0,00	0,00	5.111,00
	1/0020004/00042	Grundstück Nr. 1017, KG-Nr. 16107, Sonstige Straßenverk	01.01.1900			321.522,80	0,00	0,00	0,00	0,00	321.522,80
	1/0020004/00043	Grundstück Nr. 1018, KG-Nr. 16107, Sonstige Straßenverk	01.01.1900			2.320,00	0,00	0,00	0,00	0,00	2.320,00
	1/0020004/00045	Grundstück Nr. 1020/2, KG-Nr. 16107, Sonstige Straßenve	01.01.1900			156,00	0,00	0,00	0,00	0,00	156,00
	1/0020004/00046	Grundstück Nr. 1021, KG-Nr. 16107, Sonstige Straßenverk	01.01.1900			806,00	0,00	0,00	0,00	0,00	806,00
	1/0020004/00047	Grundstück Nr. 1028, KG-Nr. 16107, Sonstige Straßenverk	01.01.1900			417,00	0,00	0,00	0,00	0,00	417,00
	1/0020004/00048	Grundstück Nr. 1034, KG-Nr. 16107, Sonstige Straßenverk	01.01.1900			220,00	0,00	0,00	0,00	0,00	220,00
	1/0020004/00074	Grundstück Nr. 104/6, KG-Nr. 16107, Sonstige Straßenverk	01.01.1900			178,00	0,00	0,00	0,00	0,00	178,00
	1/0020004/00077	Grundstück Nr. 1043, KG-Nr. 16107, Sonstige Straßenverk	01.01.1900			36.774,00	0,00	0,00	0,00	0,00	36.774,00
	1/0020004/00078	Grundstück Nr. 1044, KG-Nr. 16107, Sonstige Straßenverk	01.01.1900			67.328,20	0,00	0,00	0,00	0,00	67.328,20
	1/0020004/00079	Grundstück Nr. 1045, KG-Nr. 16107, Sonstige Straßenverk	01.01.1900			25.424,00	0,00	0,00	0,00	0,00	25.424,00
	1/0020004/00087	Grundstück Nr. 1082, KG-Nr. 16107, Sonstige Straßenverk	01.01.1900			150,00	0,00	0,00	0,00	0,00	150,00
	1/0020004/00094	Grundstück Nr. 1105/3, KG-Nr. 16107, Sonstige Straßenve	01.01.1900			114,00	0,00	0,00	0,00	0,00	114,00
	1/0020004/00096	Grundstück Nr. 1114/2, KG-Nr. 16107, Sonstige Straßenve	01.01.1900			472,00	0,00	0,00	0,00	0,00	472,00
	1/0030001/00111	Grundstück Nr. 131/3, KG-Nr. 16107, Bauflächen, Hauptstr	01.01.1900			207.568,80	0,00	0,00	0,00	0,00	207.568,80
	1/0030001/00117	Grundstück Nr. 15/11, KG-Nr. 16107, Gärten Gärten, Fläch	01.01.1900			388,00	0,00	0,00	0,00	0,00	388,00
	1/0030001/00123	Grundstück Nr. 174/102, KG-Nr. 16107, landwirtschaftlich g	01.01.1900			8.502,80	0,00	0,00	0,00	0,00	8.502,80
	1/0030001/00128	Grundstück Nr. 174/163, KG-Nr. 16107, Gärten Gärten, Flä	01.01.1900			937,00	0,00	0,00	0,00	0,00	937,00
	1/0030001/00132	Grundstück Nr. 174/5, KG-Nr. 16107, landwirtschaftlich ger	01.01.1900			28.327,20	0,00	0,00	0,00	0,00	28.327,20
	1/0030001/00133	Grundstück Nr. 174/55, KG-Nr. 16107, Gärten, Buchengass	01.01.1900			267.315,20	0,00	0,00	0,00	0,00	267.315,20
	1/0030001/00140	Grundstück Nr. 217/1, KG-Nr. 16107, Gärten, Am Anninger	01.01.1900			847.527,20	0,00	0,00	0,00	0,00	847.527,20
	1/0030001/00165	Grundstück Nr. 310/22, KG-Nr. 16107, landwirtschaftlich ge	01.01.1900			1.676,20	0,00	0,00	0,00	0,00	1.676,20
	1/0030001/00167	Grundstück Nr. 310/3, KG-Nr. 16107, landwirtschaftlich ger	01.01.1900			249.539,20	0,00	0,00	0,00	0,00	249.539,20
	1/0030001/00168	Grundstück Nr. 310/3, KG-Nr. 16107, Gärten Sportplatz, Flä	01.01.1900			786.872,80	0,00	0,00	0,00	0,00	786.872,80
	1/0030001/00170	Grundstück Nr. 310/8, KG-Nr. 16107, landwirtschaftlich ger	01.01.1900			11.948,00	0,00	0,00	0,00	0,00	11.948,00
	1/0030001/00171	Grundstück Nr. 333/1, KG-Nr. 16107, landwirtschaftlich ger	01.01.1900			38.169,80	0,00	0,00	0,00	0,00	38.169,80
	1/0030001/00172	Grundstück Nr. 333/2, KG-Nr. 16107, landwirtschaftlich ger	01.01.1900			7.621,20	0,00	0,00	0,00	0,00	7.621,20
	1/0030001/00175	Grundstück Nr. 369, KG-Nr. 16107, landwirtschaftlich genut	01.01.1900			34.713,00	0,00	0,00	0,00	0,00	34.713,00
	1/0030001/00176	Grundstück Nr. 372, KG-Nr. 16107, landwirtschaftlich genut	01.01.1900			42.119,60	0,00	0,00	0,00	0,00	42.119,60

Ansatz	MVAG Konto	Bezeichnung	Inbetrieb-nahme	RND	ND	Buchwert 31.12.2022	Zugänge/ +	Abgänge/ Umbuchungen -	Wertaufholung+/ Wertminderung-	Abschreibung	Buchwert 31.12.2023
	1/0030001/00177	Grundstück Nr. 375, KG-Nr. 16107, landwirtschaftlich genut	01.01.1900			17.458,00	0,00	0,00	0,00	0,00	17.458,00
	1/0030001/00179	Grundstück Nr. 382/2, KG-Nr. 16107, Bauflächen, Schulgas	01.01.1900			733.482,40	0,00	0,00	0,00	0,00	733.482,40
	1/0030001/00182	Grundstück Nr. 386, KG-Nr. 16107, Bauflächen Gärten, Flä	01.01.1900			153.815,20	0,00	0,00	0,00	0,00	153.815,20
	1/0030001/00185	Grundstück Nr. 391/12, KG-Nr. 16107, Gärten Gärten, Fläc	01.01.1900			645,00	0,00	0,00	0,00	0,00	645,00
	1/0030001/00214	Grundstück Nr. 89/2, KG-Nr. 16107, Bauflächen, Siegenfel	01.01.1900			115.860,80	0,00	0,00	0,00	0,00	115.860,80
	1/0030001/00217	Grundstück Nr. 894/15, KG-Nr. 16107, Gärten Gärten, Fläc	01.01.1900			105,00	0,00	0,00	0,00	0,00	105,00
	1/0030001/00218	Grundstück Nr. 897, KG-Nr. 16107, landwirtschaftlich genut	01.01.1900			2.383,80	0,00	0,00	0,00	0,00	2.383,80
	1/0030001/00219	Grundstück Nr. 903, KG-Nr. 16107, landwirtschaftlich genut	01.01.1900			26.279,80	0,00	0,00	0,00	0,00	26.279,80
	1/0030001/00221	Grundstück Nr. 952/5, KG-Nr. 16107, landwirtschaftlich ger	01.01.1900			614,00	0,00	0,00	0,00	0,00	614,00
	1/0030001/00227	Grundstück Nr. 961/9, KG-Nr. 16107, Gärten Gärten, Fläch	01.01.1900			105.146,40	0,00	0,00	0,00	0,00	105.146,40
	1/0030001/00232	Grundstück Nr. 99, KG-Nr. 16107, Bauflächen, Hauptstraße	01.01.1900			319.434,40	0,00	0,00	0,00	0,00	319.434,40
	1/0030001/00248	Grundstück Nr. 993/3, KG-Nr. 16107, Gärten, Hauptstraße	01.01.1900			55.388,00	0,00	0,00	0,00	0,00	55.388,00
	1/0030001/00254	Grundstück Nr. 997/2, KG-Nr. 16107, Bauflächen Gärten, F	01.01.1900			38.136,00	0,00	0,00	0,00	0,00	38.136,00
	1/0030001/00028	Grundstück Nr. 61/4, KG-Nr. 16102, landwirtschaftlich genu	01.01.1900			905,00	0,00	0,00	0,00	0,00	905,00
	1/0030001/00037	Grundstück Nr. 1003/4, KG-Nr. 16107, Gärten Gärten, Fläc	01.01.1900			806,00	0,00	0,00	0,00	0,00	806,00
	1/0030001/00039	Grundstück Nr. 1005, KG-Nr. 16107, landwirtschaftlich gen	01.01.1900			806,00	0,00	0,00	0,00	0,00	806,00
	1/0030001/00064	Grundstück Nr. 104/1, KG-Nr. 16107, Bauflächen, Babenbe	01.01.1900			621,07	0,00	0,00	0,00	0,00	621,07
	1/0030001/00065	Grundstück Nr. 104/1, KG-Nr. 16107, Bauflächen, Babenbe	01.01.1900			1.118,66	0,00	0,00	0,00	0,00	1.118,66
	1/0030001/00066	Grundstück Nr. 104/1, KG-Nr. 16107, Bauflächen, Babenbe	01.01.1900			6.337,84	0,00	0,00	0,00	0,00	6.337,84
	1/0030001/00067	Grundstück Nr. 104/1, KG-Nr. 16107, Bauflächen, Babenbe	01.01.1900			6.463,14	0,00	0,00	0,00	0,00	6.463,14
	1/0030001/00068	Grundstück Nr. 104/1, KG-Nr. 16107, Bauflächen, Babenbe	01.01.1900			7.207,70	0,00	0,00	0,00	0,00	7.207,70
	1/0030001/00069	Grundstück Nr. 104/1, KG-Nr. 16107, Bauflächen, Babenbe	01.01.1900			7.333,01	0,00	0,00	0,00	0,00	7.333,01
	1/0030001/00070	Grundstück Nr. 104/1, KG-Nr. 16107, Bauflächen, Babenbe	01.01.1900			7.705,29	0,00	0,00	0,00	0,00	7.705,29
	1/0030001/00071	Grundstück Nr. 104/1, KG-Nr. 16107, Bauflächen, Babenbe	01.01.1900			8.823,94	0,00	0,00	0,00	0,00	8.823,94
	1/0030001/00072	Grundstück Nr. 104/1, KG-Nr. 16107, Bauflächen, Babenbe	01.01.1900			9.196,22	0,00	0,00	0,00	0,00	9.196,22
	1/0030001/00073	Grundstück Nr. 104/1, KG-Nr. 16107, Bauflächen, Babenbe	01.01.1900			9.321,53	0,00	0,00	0,00	0,00	9.321,53
	1/0030001/00082	Grundstück Nr. 1078, KG-Nr. 16107, landwirtschaftlich gen	01.01.1900			7.969,20	0,00	0,00	0,00	0,00	7.969,20
	1/0030001/00083	Grundstück Nr. 1079, KG-Nr. 16107, landwirtschaftlich gen	01.01.1900			1.038,20	0,00	0,00	0,00	0,00	1.038,20
	1/0030001/00086	Grundstück Nr. 1082, KG-Nr. 16107, landwirtschaftlich gen	01.01.1900			207,00	0,00	0,00	0,00	0,00	207,00
	1/0030002/00122	Grundstück Nr. 174/100, KG-Nr. 16107, Wald 2.441,00 m²	01.01.1900			7.078,90	0,00	0,00	0,00	0,00	7.078,90
	1/0030002/00124	Grundstück Nr. 174/102, KG-Nr. 16107, Wald Wälder, Fläc	01.01.1900			3.578,60	0,00	0,00	0,00	0,00	3.578,60
	1/0030002/00141	Grundstück Nr. 217/1, KG-Nr. 16107, Wald, Am Anninger G	01.01.1900			9.499.031,20	0,00	0,00	0,00	0,00	9.499.031,20
	1/0030002/00144	Grundstück Nr. 223, KG-Nr. 16107, Wald Wälder, Fläche: 5	01.01.1900			173.788,30	0,00	0,00	0,00	0,00	173.788,30
	1/0030002/00145	Grundstück Nr. 230, KG-Nr. 16107, Wald Wälder, Fläche: 1	01.01.1900			5.643,40	0,00	0,00	0,00	0,00	5.643,40
	1/0030002/00146	Grundstück Nr. 237, KG-Nr. 16107, Wald Wälder, Fläche: 2	01.01.1900			7.380,50	0,00	0,00	0,00	0,00	7.380,50
	1/0030002/00148	Grundstück Nr. 257, KG-Nr. 16107, Wald Wälder, Fläche: 1	01.01.1900			3.129,10	0,00	0,00	0,00	0,00	3.129,10
	1/0030002/00149	Grundstück Nr. 258, KG-Nr. 16107, Wald Wälder, Fläche: 3	01.01.1900			919,30	0,00	0,00	0,00	0,00	919,30
	1/0030002/00150	Grundstück Nr. 259, KG-Nr. 16107, Wald Wälder, Fläche: 2	01.01.1900			8.334,60	0,00	0,00	0,00	0,00	8.334,60
	1/0030002/00152	Grundstück Nr. 260, KG-Nr. 16107, Wald, Schwarzkopfweg	01.01.1900			12.443,90	0,00	0,00	0,00	0,00	12.443,90

Ansatz	MVAG Konto	Bezeichnung	Inbetrieb-nahme	RND	ND	Buchwert 31.12.2022	Zugänge/ +	Abgänge/ Umbuchungen -	Wertaufholung+/ Wertminderung-	Abschreibung	Buchwert 31.12.2023
	1/0030002/00153	Grundstück Nr. 261, KG-Nr. 16107, Wald Wälder, Fläche: 8	01.01.1900			2.494,00	0,00	0,00	0,00	0,00	2.494,00
	1/0030002/00154	Grundstück Nr. 262, KG-Nr. 16107, Wald Wälder, Fläche: 6	01.01.1900			1.963.790,10	0,00	0,00	0,00	0,00	1.963.790,10
	1/0030002/00157	Grundstück Nr. 310/11, KG-Nr. 16107, Wald 5.147,00 m²	01.01.1900			14.926,30	0,00	0,00	0,00	0,00	14.926,30
	1/0030002/00166	Grundstück Nr. 310/22, KG-Nr. 16107, Wald 1.319,00 m²	01.01.1900			3.825,10	0,00	0,00	0,00	0,00	3.825,10
	1/0030002/00169	Grundstück Nr. 310/3, KG-Nr. 16107, Wald 4.755,00 m²	01.01.1900			13.789,50	0,00	0,00	0,00	0,00	13.789,50
	1/0030002/00192	Grundstück Nr. 422/2, KG-Nr. 16107, Wald 661,00 m²	01.01.1900			1.916,90	0,00	0,00	0,00	0,00	1.916,90
	1/0030002/00193	Grundstück Nr. 422/4, KG-Nr. 16107, Wald 718,00 m²	01.01.1900			2.082,20	0,00	0,00	0,00	0,00	2.082,20
	1/0030002/00195	Grundstück Nr. 612/1, KG-Nr. 16107, Wald unbekannt, Fläc	01.01.1900			9.335,10	0,00	0,00	0,00	0,00	9.335,10
	1/0030002/00197	Grundstück Nr. 612/2, KG-Nr. 16107, Wald unbekannt, Fläc	01.01.1900			16.179,10	0,00	0,00	0,00	0,00	16.179,10
	1/0030002/00199	Grundstück Nr. 612/3, KG-Nr. 16107, Wald unbekannt, Fläc	01.01.1900			1.200,60	0,00	0,00	0,00	0,00	1.200,60
	1/0030002/00229	Grundstück Nr. 979/2, KG-Nr. 16107, Wald Wälder, Fläche:	01.01.1900			255,00	0,00	0,00	0,00	0,00	255,00
	1/0030002/00049	Grundstück Nr. 1035, KG-Nr. 16107, Wald Wälder, Fläche:	01.01.1900			122.913,60	0,00	0,00	0,00	0,00	122.913,60
	1/0030002/00050	Grundstück Nr. 1036, KG-Nr. 16107, Wald Wälder, Fläche:	01.01.1900			329.144,20	0,00	0,00	0,00	0,00	329.144,20
	1/0030002/00051	Grundstück Nr. 1037, KG-Nr. 16107, Wald Wälder, Fläche:	01.01.1900			131.082,90	0,00	0,00	0,00	0,00	131.082,90
	1/0030002/00052	Grundstück Nr. 1038, KG-Nr. 16107, Wald Wälder, Fläche:	01.01.1900			177.059,50	0,00	0,00	0,00	0,00	177.059,50
	1/0030002/00053	Grundstück Nr. 1039, KG-Nr. 16107, Wald Wälder, Fläche:	01.01.1900			16.706,90	0,00	0,00	0,00	0,00	16.706,90
	1/0030002/00075	Grundstück Nr. 1040, KG-Nr. 16107, Wald Wälder, Fläche:	01.01.1900			1.113,60	0,00	0,00	0,00	0,00	1.113,60
	1/0030002/00076	Grundstück Nr. 1041, KG-Nr. 16107, Wald Wälder, Fläche:	01.01.1900			1.357,20	0,00	0,00	0,00	0,00	1.357,20
842000	**Waldbesitz Gemeindewald**					**-19.812,61**	**0,00**	**7.908,66**	**0,00**	**0,00**	**-27.721,27**
	1311	**Investitionszuschüsse von Trägern öffentlichen Rechts**				**-19.812,61**	**0,00**	**7.908,66**	**0,00**	**0,00**	**-27.721,27**
	3/0030002/00003	Tieftal	14.12.2020			-19.812,61	0,00	7.908,66	0,00	0,00	-27.721,27
851000	**Betriebe der Abwasserbeseitigung**					**437.018,39**	**40.442,50**	**0,00**	**0,00**	**24.825,78**	**452.635,11**
	1010	**Immaterielle Vermögenswerte**				**17.622,60**	**0,00**	**0,00**	**0,00**	**1.532,40**	**16.090,20**
	3/0440001/00267	BA 04 Kataster	16.11.2009	10,5	25,0	17.622,60	0,00	0,00	0,00	1.532,40	16.090,20
	1021	**Grundstücke, Grundstückseinrichtungen und Infrastruktur**				**0,00**	**40.442,50**	**0,00**	**0,00**	**404,43**	**40.038,07**
	3/0450001/00753	Kanal Hausanschlüsse 2023	08.08.2023	49,5	50,0	0,00	40.442,50	0,00	0,00	404,43	40.038,07
	1023	**Wasser- und Abwasserbauten und -anlagen**				**966.724,99**	**0,00**	**0,00**	**0,00**	**50.262,43**	**916.462,56**
	3/0450001/00259	BA 01	01.01.1990	16,0	50,0	683.409,52	0,00	0,00	0,00	40.200,56	643.208,96
	3/0450001/00262	BA 02	01.01.1994	20,0	50,0	36.288,42	0,00	0,00	0,00	1.728,02	34.560,40
	3/0450001/00264	BA 03	11.12.2000	26,5	50,0	206.873,15	0,00	0,00	0,00	7.522,66	199.350,49
	3/0450001/00750	Kanal-Hausanschlüsse 2022	31.12.2022	48,5	50,0	40.153,90	0,00	0,00	0,00	811,19	39.342,71
	1311	**Investitionszuschüsse von Trägern öffentlichen Rechts**				**-467.900,18**	**0,00**	**0,00**	**0,00**	**-25.210,96**	**-442.689,22**
	3/0440001/00268	BA 04 WWF	16.11.2009	10,5	25,0	-2.027,68	0,00	0,00	0,00	-176,32	-1.851,36
	3/0440001/00748	KT BA 04 Kataster	16.11.2009	10,5	25,0	-8.110,72	0,00	0,00	0,00	-705,28	-7.405,44
	3/0450001/00260	BA 01 Landesbeitrag	01.01.1990	16,0	50,0	-99,22	0,00	0,00	0,00	-5,84	-93,38

Ansatz	MVAG Konto	Bezeichnung	Inbetrieb-nahme	RND	ND	Buchwert 31.12.2022	Zugänge/ +	Abgänge/ Umbuchungen -	Wertaufholung+/ Wertminderung-	Abschreibung	Buchwert 31.12.2023
	3/0450001/00263	BA 02 Landesbeitrag	01.01.1994	20,0	50,0	-1.800,96	0,00	0,00	0,00	-85,76	-1.715,20
	3/0450001/00265	BA 03 Landesbeitrag	11.12.2000	27,5	50,0	-10.719,99	0,00	0,00	0,00	-376,14	-10.343,85
	3/0450001/00266	BA 03 KPC	11.12.2000	26,5	50,0	-103.436,85	0,00	0,00	0,00	-3.761,34	-99.675,51
	3/0450001/00745	BA 01 KPC	01.01.1990	16,0	50,0	-341.704,76	0,00	0,00	0,00	-20.100,28	-321.604,48
	1313	**Investitionszuschüsse von Übrigen**				**-79.429,02**	**0,00**	**0,00**	**0,00**	**-2.162,52**	**-77.266,50**
	3/0450001/00744	KT BA 01	01.01.1990	16,0	50,0	-102,51	0,00	0,00	0,00	-6,03	-96,48
	3/0450001/00746	KT BA 02	01.01.1994	20,0	50,0	-5,44	0,00	0,00	0,00	-0,26	-5,18
	3/0450001/00747	KT BA 03	11.12.2000	26,5	50,0	-31.031,00	0,00	0,00	0,00	-1.128,40	-29.902,60
	3/0450001/00748	KT Kanaleinmündungsabgaben 2020	01.01.2020	46,0	50,0	-8.160,41	0,00	0,00	0,00	-173,63	-7.986,78
	3/0450001/00749	KT Kanaleinmündungsabgabe 2019	31.12.2019	45,5	50,0	-28.707,51	0,00	0,00	0,00	-617,37	-28.090,14
	3/0450001/00751	KT Kanaleinmündungsabgabe 2021	07.04.2021	47,0	50,0	-9.633,31	0,00	0,00	0,00	-200,69	-9.432,62
	3/0450001/00752	KT Kanaleinmündungsabgabe 2022	31.12.2022	48,5	50,0	-1.788,84	0,00	0,00	0,00	-36,14	-1.752,70
852000	**Betriebe der Müllbeseitigung**					**16.850,90**	**6.827,23**	**0,00**	**0,00**	**2.528,84**	**21.149,29**
	1021	**Grundstücke, Grundstückseinrichtungen und Infrastruktur**				**16.850,90**	**5.430,21**	**0,00**	**0,00**	**1.131,82**	**21.149,29**
	3/0480001/00001	Müllinsel Schneiderbach	13.04.2021	22,0	25,0	16.850,90	0,00	0,00	0,00	732,65	16.118,25
	3/0480002/00001	Müllinsel Sittendorferstraße	03.04.2023	0,0		0,00	5.430,21	0,00	0,00	399,17	5.031,04
	1026	**Amts-, Betriebs- und Geschäftsausstattung**				**0,00**	**1.397,02**	**0,00**	**0,00**	**1.397,02**	**0,00**
	4/0500002/00001	Mülltonnen	09.08.2022	8,0	8,0	0,00	1.111,95	0,00	0,00	1.111,95	0,00
	5/0000001/00002	Alutafeln Müllbezeichnung	23.06.2023			0,00	285,07	0,00	0,00	285,07	0,00
	5/0410001/00001	Müllbehälter GWG	26.04.2022	5,0	5,0	0,00	0,00	0,00	0,00	0,00	0,00
852100	**Abfallsammelzentrum**					**1.852,20**	**0,00**	**0,00**	**0,00**	**102,90**	**1.749,30**
	1021	**Grundstücke, Grundstückseinrichtungen und Infrastruktur**				**1.852,20**	**0,00**	**0,00**	**0,00**	**102,90**	**1.749,30**
	3/0040008/00001	Einfahrtstore	11.05.2021	17,0	20,0	1.852,20	0,00	0,00	0,00	102,90	1.749,30
853000	**Wohn- und Geschäftsgebäude**					**826.142,32**	**0,00**	**0,00**	**0,00**	**30.128,87**	**796.013,45**
	1021	**Grundstücke, Grundstückseinrichtungen und Infrastruktur**				**138.211,22**	**0,00**	**0,00**	**0,00**	**0,00**	**138.211,22**
	1/0020001/00110	Grundstück Nr. 131/3, KG-Nr. 16107, Bauflächen, Hauptstr	01.01.1900			89.665,00	0,00	0,00	0,00	0,00	89.665,00
	1/0020001/00054	Grundstück Nr. 104/1, KG-Nr. 16107, Bauflächen, Babenbe	01.01.1900			469,89	0,00	0,00	0,00	0,00	469,89
	1/0020001/00055	Grundstück Nr. 104/1, KG-Nr. 16107, Bauflächen, Babenbe	01.01.1900			846,71	0,00	0,00	0,00	0,00	846,71
	1/0020001/00056	Grundstück Nr. 104/1, KG-Nr. 16107, Bauflächen, Babenbe	01.01.1900			4.798,78	0,00	0,00	0,00	0,00	4.798,78
	1/0020001/00057	Grundstück Nr. 104/1, KG-Nr. 16107, Bauflächen, Babenbe	01.01.1900			4.891,85	0,00	0,00	0,00	0,00	4.891,85
	1/0020001/00058	Grundstück Nr. 104/1, KG-Nr. 16107, Bauflächen, Babenbe	01.01.1900			5.457,08	0,00	0,00	0,00	0,00	5.457,08
	1/0020001/00059	Grundstück Nr. 104/1, KG-Nr. 16107, Bauflächen, Babenbe	01.01.1900			5.550,15	0,00	0,00	0,00	0,00	5.550,15
	1/0020001/00060	Grundstück Nr. 104/1, KG-Nr. 16107, Bauflächen, Babenbe	01.01.1900			5.833,90	0,00	0,00	0,00	0,00	5.833,90
	1/0020001/00061	Grundstück Nr. 104/1, KG-Nr. 16107, Bauflächen, Babenbe	01.01.1900			6.680,61	0,00	0,00	0,00	0,00	6.680,61
	1/0020001/00062	Grundstück Nr. 104/1, KG-Nr. 16107, Bauflächen, Babenbe	01.01.1900			6.962,09	0,00	0,00	0,00	0,00	6.962,09

Ansatz	MVAG Konto	Bezeichnung	Inbetrieb-nahme	RND	ND	Buchwert 31.12.2022	Zugänge/ +	Abgänge/ Umbuchungen -	Wertaufholung+/ Wertminderung-	Abschreibung	Buchwert 31.12.2023
	1/0020001/00063	Grundstück Nr. 104/1, KG-Nr. 16107, Bauflächen, Babenbe	01.01.1900			7.055,16	0,00	0,00	0,00	0,00	7.055,16
	1022	**Gebäude und Bauten**				**687.931,10**	**0,00**	**0,00**	**0,00**	**30.128,87**	**657.802,23**
	3/0060001/00292	Sanierung Hauptstr. 29A	02.09.2004	30,5	50,0	90.571,52	0,00	0,00	0,00	2.875,29	87.696,23
	3/0060001/00294	Hauptstr. 29 Umbau Whg.	09.12.2015	41,5	50,0	38.897,80	0,00	0,00	0,00	915,24	37.982,56
	3/0060001/00006	Gebäude Haupt.29A	01.01.1977	8,0	50,0	66.485,02	0,00	0,00	0,00	7.387,22	59.097,80
	3/0060001/00007	Gebäude Sanierung Haupt.29A	01.01.2007	33,0	50,0	126.310,00	0,00	0,00	0,00	3.715,00	122.595,00
	3/0060001/00008	Gebäude Babenberger.3	01.01.1965	0,0	50,0	0,00	0,00	0,00	0,00	0,00	0,00
	3/0060001/00009	Gebäude Ausbau Babenberger. 3	01.01.1997	23,0	50,0	365.666,76	0,00	0,00	0,00	15.236,12	350.430,64
		Gesamtsumme				**27.246.516,20**	**911.408,10**	**623.391,54**	**0,00**	**359.178,61**	**27.175.354,15**

Anlagenspiegel Einzelkonten Kapitaltransfer (Anlage 6g)

Ansatz MVAG Konto	Bezeichnung	Inbetrieb-nahme	RND	ND	Buchwert 31.12.2022	Zugänge/ +	Abgänge/ Umbuchungen -	Wertaufholung+/ Wertminderung-	Abschreibung	Buchwert 31.12.2023
029000 Amtsgebäude					**-142.400,00**	**0,00**	**0,00**	**0,00**	**-3.200,00**	**-139.200,00**
1311	**Investitionszuschüsse von Trägern öffentlichen Rechts**				**-142.400,00**	**0,00**	**0,00**	**0,00**	**-3.200,00**	**-139.200,00**
2/0060001/00749	KT Gemeindeamt Sanierung	29.12.2016	43,5	50,0	-142.400,00	0,00	0,00	0,00	-3.200,00	-139.200,00
163000 Freiwillige Feuerwehren					**-297.530,66**	**0,00**	**0,00**	**0,00**	**-12.263,90**	**-285.266,76**
1311	**Investitionszuschüsse von Trägern öffentlichen Rechts**				**-192.700,00**	**0,00**	**0,00**	**0,00**	**-4.200,00**	**-188.500,00**
2/0060001/00750	KT FF-Haus alt Sanierung	29.12.2016	44,5	50,0	-45.500,00	0,00	0,00	0,00	-1.000,00	-44.500,00
2/0060001/00751	KT FF-Haus neu	27.06.2019	45,0	50,0	-147.200,00	0,00	0,00	0,00	-3.200,00	-144.000,00
1313	**Investitionszuschüsse von Übrigen**				**-104.830,66**	**0,00**	**0,00**	**0,00**	**-8.063,90**	**-96.766,76**
4/0150002/00272	Beitrag Feuerwehr LKW	01.07.2016	12,0	20,0	-104.830,66	0,00	0,00	0,00	-8.063,90	-96.766,76
163100 Feuerwehr Kleinlöschfahrzeug+Ausrüstung					**-91.000,00**	**0,00**	**0,00**	**0,00**	**-7.000,00**	**-84.000,00**
1311	**Investitionszuschüsse von Trägern öffentlichen Rechts**				**-91.000,00**	**0,00**	**0,00**	**0,00**	**-7.000,00**	**-84.000,00**
5/0150002/00743	KT LKW	09.07.2014	12,0	20,0	-91.000,00	0,00	0,00	0,00	-7.000,00	-84.000,00
211010 Volksschule					**0,00**	**0,00**	**80.000,00**	**0,00**	**0,00**	**-80.000,00**
1311	**Investitionszuschüsse von Trägern öffentlichen Rechts**				**0,00**	**0,00**	**80.000,00**	**0,00**	**0,00**	**-80.000,00**
3/0020001/00001	Sanierung Volksschule	18.01.2024	40,0	40,0	0,00	0,00	80.000,00	0,00	0,00	-80.000,00
262000 Sportplätze					**-3.106,06**	**0,00**	**0,00**	**0,00**	**-151,52**	**-2.954,54**
1311	**Investitionszuschüsse von Trägern öffentlichen Rechts**				**-3.106,06**	**0,00**	**0,00**	**0,00**	**-151,52**	**-2.954,54**
2/0040013/00752	KT Streetballplatz	19.07.2010	19,5	33,0	-3.106,06	0,00	0,00	0,00	-151,52	-2.954,54
530000 Rettungsdienste					**0,00**	**0,00**	**85.939,00**	**0,00**	**0,00**	**-85.939,00**
1311	**Investitionszuschüsse von Trägern öffentlichen Rechts**				**0,00**	**0,00**	**85.939,00**	**0,00**	**0,00**	**-85.939,00**
2/0060001/00756	KIP Zubau Rettungsstation				0,00	0,00	85.939,00	0,00	0,00	-85.939,00
612000 Gemeindestraßen					**-8.484,85**	**0,00**	**0,00**	**0,00**	**-202,02**	**-8.282,83**
1311	**Investitionszuschüsse von Trägern öffentlichen Rechts**				**-8.484,85**	**0,00**	**0,00**	**0,00**	**-202,02**	**-8.282,83**
2/0060001/00754	KT Bachbrücke Straßengeländer	13.07.2015	41,0	50,0	-8.484,85	0,00	0,00	0,00	-202,02	-8.282,83
616000 Sonstige Straßen und Wege					**-61.609,61**	**0,00**	**449.543,88**	**0,00**	**-9.573,95**	**-501.579,54**
1311	**Investitionszuschüsse von Trägern öffentlichen Rechts**				**-61.609,61**	**0,00**	**449.543,88**	**0,00**	**-9.573,95**	**-501.579,54**
2/0040001/00746	KT Radweg Hinterbrühl	07.07.2022	31,5	33,0	-61.609,61	0,00	249.543,88	0,00	-9.573,95	-301.579,54
2/0040001/00747	KT Radweg Heiligenkreuz			33,0	0,00	0,00	200.000,00	0,00	0,00	-200.000,00

Ansatz	MVAG Konto	Bezeichnung	Inbetrieb-nahme	RND	ND	Buchwert 31.12.2022	Zugänge/ +	Abgänge/ Umbuchungen -	Wertaufholung+/ Wertminderung-	Abschreibung	Buchwert 31.12.2023
816000	**Öffentliche Beleuchtung und öffentliche Uhren**					**-55.199,99**	**0,00**	**0,00**	**0,00**	**-12.266,66**	**-42.933,33**
	1311	**Investitionszuschüsse von Trägern öffentlichen Rechts**				**-55.199,99**	**0,00**	**0,00**	**0,00**	**-12.266,66**	**-42.933,33**
	2/0040012/00753	KT LED Umstellung 2012-2014	27.12.2012	3,5	15,0	-55.199,99	0,00	0,00	0,00	-12.266,66	-42.933,33
842000	**Waldbesitz Gemeindewald**					**-19.812,61**	**0,00**	**7.908,66**	**0,00**	**0,00**	**-27.721,27**
	1311	**Investitionszuschüsse von Trägern öffentlichen Rechts**				**-19.812,61**	**0,00**	**7.908,66**	**0,00**	**0,00**	**-27.721,27**
	3/0030002/00003	Tieftal	14.12.2020			-19.812,61	0,00	7.908,66	0,00	0,00	-27.721,27
851000	**Betriebe der Abwasserbeseitigung**					**-547.329,20**	**0,00**	**0,00**	**0,00**	**-27.373,48**	**-519.955,72**
	1311	**Investitionszuschüsse von Trägern öffentlichen Rechts**				**-467.900,18**	**0,00**	**0,00**	**0,00**	**-25.210,96**	**-442.689,22**
	3/0440001/00268	BA 04 WWF	16.11.2009	10,5	25,0	-2.027,68	0,00	0,00	0,00	-176,32	-1.851,36
	3/0440001/00748	KT BA 04 Kataster	16.11.2009	10,5	25,0	-8.110,72	0,00	0,00	0,00	-705,28	-7.405,44
	3/0450001/00260	BA 01 Landesbeitrag	01.01.1990	16,0	50,0	-99,22	0,00	0,00	0,00	-5,84	-93,38
	3/0450001/00263	BA 02 Landesbeitrag	01.01.1994	20,0	50,0	-1.800,96	0,00	0,00	0,00	-85,76	-1.715,20
	3/0450001/00265	BA 03 Landesbeitrag	11.12.2000	27,5	50,0	-10.719,99	0,00	0,00	0,00	-376,14	-10.343,85
	3/0450001/00266	BA 03 KPC	11.12.2000	26,5	50,0	-103.436,85	0,00	0,00	0,00	-3.761,34	-99.675,51
	3/0450001/00745	BA 01 KPC	01.01.1990	16,0	50,0	-341.704,76	0,00	0,00	0,00	-20.100,28	-321.604,48
	1313	**Investitionszuschüsse von Übrigen**				**-79.429,02**	**0,00**	**0,00**	**0,00**	**-2.162,52**	**-77.266,50**
	3/0450001/00744	KT BA 01	01.01.1990	16,0	50,0	-102,51	0,00	0,00	0,00	-6,03	-96,48
	3/0450001/00746	KT BA 02	01.01.1994	20,0	50,0	-5,44	0,00	0,00	0,00	-0,26	-5,18
	3/0450001/00747	KT BA 03	11.12.2000	26,5	50,0	-31.031,00	0,00	0,00	0,00	-1.128,40	-29.902,60
	3/0450001/00748	KT Kanaleinmündungsabgaben 2020	01.01.2020	46,0	50,0	-8.160,41	0,00	0,00	0,00	-173,63	-7.986,78
	3/0450001/00749	KT Kanaleinmündungsabgabe 2019	31.12.2019	45,5	50,0	-28.707,51	0,00	0,00	0,00	-617,37	-28.090,14
	3/0450001/00751	KT Kanaleinmündungsabgabe 2021	07.04.2021	47,0	50,0	-9.633,31	0,00	0,00	0,00	-200,69	-9.432,62
	3/0450001/00752	KT Kanaleinmündungsabgabe 2022	31.12.2022	48,5	50,0	-1.788,84	0,00	0,00	0,00	-36,14	-1.752,70
		Gesamtsumme				**-1.226.472,98**	**0,00**	**623.391,54**	**0,00**	**-72.031,53**	**-1.777.832,99**

Liste der nicht bewerteten Kulturgüter (Anlage 6h)

Liste der nicht bewerteten Kulturgüter (Anlage 6h)

Art	Bezeichnung	Standort	Anzahl (bei Sammlungen)

Leasingspiegel (Anlage 6i)

Finanzierungsleasing

Ansatz- oder Projektbezeichnung	Anschaffungskosten	Buchwert 31.12.2022	Buchwert 31.12.2023	Summe ausstehender Mindestleasing-zahlungen	Laufzeit	Restlaufzeit in Jahren
Kopiergerät Gemeindeamt (010000)	45.830,00	26.341,85	19.721,27	19.721,27	01.01.2020 - 31.12.2025	2,00
Summe	**45.830,00**	**26.341,85**	**19.721,27**	**19.721,27**		
Wirtschaftliche Unternehmungen, Betriebe, betriebsähnliche Einrichtungen gem. § 1 Abs. 2						
Summe	**0,00**	**0,00**	**0,00**	**0,00**		

Operating Leasing

Ansatz- oder Projektbezeichnung	Laufzeit Grundmietzeit in Jahren	Gesamtkosten	Einmalkaution	Leasingentgelt (ohne laufender Kaution)	Laufende Kaution	Restlaufzeit in Jahren	Kumulierte Restzahlungen
Summe		**0,00**	**0,00**	**0,00**	**0,00**		**0,00**
Wirtschaftliche Unternehmungen, Betriebe, betriebsähnliche Einrichtungen gem. § 1 Abs. 2							
Summe		**0,00**	**0,00**	**0,00**	**0,00**		**0,00**

Nachweis über unmittelbare Beteiligungen der Gebietskörperschaft (Anlage 6j)

Nachweis über mittelbare Beteiligungen der Gebietskörperschaft (Anlage 6k)

Nachweis über aktive Finanzinstrumente (Anlage 6m)

Nachweis über aktive Finanzinstrumente (Anlage 6m)

Kategorie	Buchwert Stand 31.12.2023	Wechselkurs-differenzen	beizulegender Zeitwert	durchschn. Nominal-verzinsung in %	durchschnittliche Rendite in %	durchschnittliche RLZ in Jahren
bis zur Endfälligkeit gehalten	**21.770,40**					
in heimischer Währung	**21.770,40**					
in fremder Währung	**0,00**					
zur Veräußerung verfügbar	**294,46**					
in heimischer Währung	**294,46**					
in fremder Währung	**0,00**					
Partizipations- und Hybridkapital	**0,00**					
Partizipationskapital	**0,00**					
Hybridkapital	**0,00**					
Summe	**22.064,86**					

Einzelnachweis über aktive Finanzinstrumente (Anlage 6n)

Einzelnachweis über aktive Finanzinstrumente (Anlage 6n)

Wertpapierbezeichnung	Währung	Stand bei Anschaffung in Euro	Buchwert 31.12.2022 in Euro	Zugang in Euro	Abgang in Euro	Buchwert 31.12.2023 in Euro	Wechsel-kurs bei Anschaffung	Wechsel-kurs 31.12.2022	Wechsel-kurs 31.12.2023	Buchwert bei Anschaffung in Fremdwährung	Buchwert 31.12.2022 in Fremdwährung	Stand 31.12.2023 in Fremdwährung
bis zur Endfälligkeit gehalten		**47.602,61**	**21.144,36**	**626,04**	**0,00**	**21.770,40**						
in heimischer Währung		**47.602,61**	**21.144,36**	**626,04**	**0,00**	**21.770,40**						
Anleihe	EUR	47.602,61	21.144,36	626,04	0,00	21.770,40						
in fremder Währung		**0,00**	**0,00**	**0,00**	**0,00**	**0,00**						
zur Veräußerung verfügbar		**294,46**	**0,00**	**294,46**	**0,00**	**294,46**						
in heimischer Währung		**294,46**	**0,00**	**294,46**	**0,00**	**294,46**						
Raika Rentenfonds	EUR	294,46	0,00	294,46	0,00	294,46						
in fremder Währung		**0,00**	**0,00**	**0,00**	**0,00**	**0,00**						
Partizipations- und Hybridkapital		**0,00**	**0,00**	**0,00**	**0,00**	**0,00**						
Partizipationskapital		**0,00**	**0,00**	**0,00**	**0,00**	**0,00**						
Hybridkapital		**0,00**	**0,00**	**0,00**	**0,00**	**0,00**						
Summe		**47.897,07**	**21.144,36**	**920,50**	**0,00**	**22.064,86**						

Rückstellungsspiegel (Anlage 6q)

Rückstellung	Stand 31.12.2022	Dotierungen (+)	Verbrauch (-)	Auflösung (-)	Stand 31.12.2023
Kurzfristig	**0,00**	**0,00**	**0,00**	**0,00**	**0,00**
Rückstellungen für Prozesskosten					
Rückstellungen für nicht konsumierte Urlaube					
Rückstellungen für ausstehende Rechnungen					
Sonstige kurzfristige Rückstellungen					
Langfristig	**0,00**	**23.608,34**	**0,00**	**0,00**	**23.608,34**
Rückstellungen für Abfertigungen		23.608,34			23.608,34
Rückstellungen für Jubiläumszuwendungen					
Rückstellungen für Haftungen					
Rückstellungen für Sanierung von Altlasten					
Rückstellungen für Pensionen (Säule I)					
Sonstige langfristige Rückstellungen					
Gesamtsumme	**0,00**	**23.608,34**	**0,00**	**0,00**	**23.608,34**

Haftungsnachweis (Anlage 6r)

Teil A - Haftungspositionen relevant iSd Art. 15a Vereinbarung HOG

Bezeichnung der/des Haftungsnehmerin/s oder einer Gruppe gleichartiger Haftungen	Haftungsrahmen	Stand 31.12.2022	Zugänge (+)	Abgänge (-)	Stand 31.12.2023	davon Umklassifizierungen
Untergruppe 1 - Haftungen für Kredit- und Finanzinstitute						
Zwischensumme - Untergruppe 1	0,00	0,00	0,00	0,00	0,00	
Untergruppe 2 - Grundbücherlich besicherte Haftungen von Wohnbau-Darlehen						
Zwischensumme - Untergruppe 2	0,00	0,00	0,00	0,00	0,00	
Untergruppe 3 - Sonstige Wirtschaftshaftungen						
Zwischensumme - Untergruppe 3	0,00	0,00	0,00	0,00	0,00	
Summe A	0,00	0,00	0,00	0,00	0,00	

Haftung der staatlichen, außerbudgetären Einheiten gem. ESVG iSd Art. 15a Vereinbarung HOG	Haftungsrahmen	Stand 31.12.2022	Zugänge (+)	Abgänge (-)	Stand 31.12.2023	davon Umklassifizierungen
Untergruppe 1 - Haftungen für Kredit- und Finanzinstitute						
Zwischensumme - Untergruppe 1	0,00	0,00	0,00	0,00	0,00	
Untergruppe 2 - Grundbücherlich besicherte Haftungen von Wohnbau-Darlehen						
Zwischensumme - Untergruppe 2	0,00	0,00	0,00	0,00	0,00	
Untergruppe 3 - Sonstige Wirtschaftshaftungen						
Zwischensumme - Untergruppe 3	0,00	0,00	0,00	0,00	0,00	
Summe B	0,00	0,00	0,00	0,00	0,00	
Gesamtsumme	0,00	0,00	0,00	0,00	0,00	

Teil B - Haftungspositionen nicht relevant iSd Art. 15a Vereinbarung HOG

Bezeichnung der/des Haftungsnehmerin/s oder einer Gruppe gleichartiger Haftungen	Haftungsrahmen	Stand 31.12.2022	Zugänge (+)	Abgänge (-)	Stand 31.12.2023	davon Umklassifizierungen
Untergruppe 1 - Haftungen für Kredit- und Finanzinstitute						
Zwischensumme - Untergruppe 1	0,00	0,00	0,00	0,00	0,00	
Untergruppe 2 - Grundbücherlich besicherte Haftungen von Wohnbau-Darlehen						
Zwischensumme - Untergruppe 2	0,00	0,00	0,00	0,00	0,00	
Untergruppe 3 - Sonstige Wirtschaftshaftungen						
Zwischensumme - Untergruppe 3	0,00	0,00	0,00	0,00	0,00	
Gesamtsumme	0,00	0,00	0,00	0,00	0,00	
Gesamtsumme Haftungen (Teil A + Teil B)	0,00	0,00	0,00	0,00	0,00	

Einzelnachweis über die nicht voranschlagswirksame Gebarung gemäß § 12 (Anlage 6t)

Einzelnachweis der vermögenswirksamen Bestandskonten

Konto	Kontenbezeichnung	Stand 31.12.2022	Umsatz Soll	Umsatz Haben	Stand 31.12.2023
	Veränderung der nicht voranschlagswirksamen Forderungen				
270000	Finanzamt Vorsteuerbeträge (nicht voranschlagswirksame Gebarung)	831,56	76.482,49	66.346,62	10.967,43
271000	Umsatzsteuer Verrechnungskonto – Gutschrift (nicht voranschlagswirksame Gebarung)	8.013,72	31.317,48	39.331,20	0,00
279000	Sonstige für Dritte geleistete Vorschüsse (nicht voranschlagswirksame Gebarung)	301.649,85	82.792,51	19.748,90	364.693,46
287000	Sonstige kurzfristige Forderungen (nicht voranschlagswirksame Gebarung)	2.448,73	934.110,98	906.850,83	29.708,88
	Summe	**312.943,86**	**1.124.703,46**	**1.032.277,55**	**405.369,77**
	Veränderung der nicht voranschlagswirksamen Verbindlichkeiten				
360000	Umsatzsteuer (nicht voranschlagswirksame Gebarung)	-0,01	74.448,95	82.588,03	8.139,07
361000	Erläge von/für Dienststellen der Gebietskörperschaften (nicht voranschlagswirksame Gebarung)	280,01	332,90	192,25	139,36
362000	Gehaltsabzugsgebarungen (nicht voranschlagswirksame Gebarung)	-4.978,89	352.308,75	366.916,34	9.628,70
363000	Einbehaltungen und Überzahlungen von Dritten (nicht voranschlagswirksame Gebarung)	2.375,63	0,00	1.586,48	3.962,11
368000	Barvorlagen (nicht voranschlagswirksame Gebarung)	16.809,20	3.456,28	6.061,77	19.414,69
369000	Sonstige Erläge (nicht voranschlagswirksame Gebarung)	22.312,27	35.063,65	49.102,25	36.350,87
370000	Erhaltene Anzahlungen (nicht voranschlagswirksame Gebarung)	90,50	4.098,50	4.557,60	549,60
371000	Umsatzsteuer Verrechnungskonto – Zahllast (nicht voranschlagswirksame Gebarung)	6.796,78	40.850,85	39.422,49	5.368,42
379000	Sonstige Verbindlichkeiten (nicht voranschlagswirksame Gebarung)	1.503,42	611.940,80	614.882,15	4.444,77
	Summe	**45.188,91**	**1.122.500,68**	**1.165.309,36**	**87.997,59**

Einzelnachweis der finanzierungswirksamen Vorschuss- und Verwahrgeldkonten
(inkl. anteiliger Kundenforderungen und Lieferantenverbindlichkeiten)

Konto	Kontenbezeichnung	Stand 31.12.2022	Umsatz Soll	Umsatz Haben	Stand 31.12.2023
	Veränderung der nicht voranschlagswirksamen Forderungen				
270000	Vorsteuer	-1.276,31	68.397,05	78.119,36	8.446,00
271000	Finanzamt Guthaben	8.013,72	39.331,20	31.317,48	0,00
279001	Verrechnung Bankomat und Kreditkarte	0,00	3.422,07	3.480,88	58,81
279090	WET Verrechnung (Zahllast)	8.301,12	8.537,04	235,92	0,00
279100	Diverse Vorschüsse	4.354,88	6.331,26	19.554,89	17.578,51
279600	Mietguthaben WET Hauptstraße 29A	152.671,95	0,00	38.257,05	190.929,00
279700	Mietguthaben bei WET Babenbergerstraße 3	137.027,58	0,00	21.263,77	158.291,35
287001	Verrechnung GVA (Hausbesitz)	2.448,73	569.375,90	597.213,02	30.285,85
287777	Kassenbestandsveränderung	0,00	337.474,93	337.474,93	0,00
	Summe	**311.541,67**	**1.032.869,45**	**1.126.917,30**	**405.589,52**

Einzelnachweis der finanzierungswirksamen Vorschuss- und Verwahrgeldkonten
(inkl. anteiliger Kundenforderungen und Lieferantenverbindlichkeiten)

Konto	Kontenbezeichnung	Stand 31.12.2022	Umsatz Soll	Umsatz Haben	Stand 31.12.2023
	Veränderung der nicht voranschlagswirksamen Verbindlichkeiten				
360000	Umsatzsteuer	-5.866,89	87.810,09	74.655,85	7.287,35
361000	Seuchenvorsorgeabgabe	214,06	51,40	265,46	0,00
361010	Nächtigungstaxe	58,50	196,00	211,63	42,87
362000	Lohnsteuer	-5.610,63	80.234,32	79.317,90	-4.694,21
362099	Gehaltsabzugsgebarungen (nicht voranschlagswirksame Gebar	196,44	0,00	0,00	196,44
362100	Sozialversicherung BVA	1.912,66	235.558,58	232.575,67	4.895,57
362110	NÖGKK	1.853,62	15.421,94	15.627,05	1.648,51
362190	Pensionsversicherungsbeitrag Bgm	9.916,36	10.565,44	9.916,36	10.565,44
362200	Dienstgeberbeitrag	-924,39	23.609,03	22.987,68	-303,04
362500	Mitarbeiterzusatzversicherung private Pensionsvorsorge	-75,00	1.200,00	1.175,00	-50,00
362700	Gewerkschaftsbeitrag	0,00	327,03	327,03	0,00
363000	Auszahlungslöhne	103,83	1.579,28	0,00	1.683,11
363100	Haftrücklässe	2.272,24	0,00	0,00	2.272,24
363500	Betriebsratumlage	-0,44	7,20	0,00	6,76
368000	Jagdpacht Genossenschafts	16.809,20	6.061,77	3.456,28	19.414,69
369020	Schlüsselkaution ab 2006	2.796,33	1.070,00	940,00	2.926,33
369090	WET Verrechnung USt.	3.896,91	440,60	0,00	4.337,51
369100	Diverse Verwahrgelder	4.802,97	42.652,61	24.576,95	22.878,63
369110	Sozialfond Spenden Erträge	0,00	107,00	0,00	107,00
369200	E. Reiter (Rückzahlung)	3.488,16	872,04	0,00	4.360,20
369500	Verrechnung Betriebausflug	7.388,70	4.000,00	9.647,50	1.741,20
370000	Bundesgebühren	1.597,80	4.605,20	5.846,80	356,20
371000	Finanzamt Zahllast	6.796,78	39.422,49	40.850,85	5.368,42
379099	Sonstige Verbindlichkeiten, Lohn (nicht voranschlagswirksame	1.503,42	614.882,15	611.940,80	4.444,77
	Summe	**53.130,63**	**1.170.674,17**	**1.134.318,81**	**89.485,99**

Personaldaten iSd ÖStp (Anlage 4)

Gruppe 1 - gesamt	**Dienstverhältnis zu Gemeinde, dienstleistend in einer Dienststelle, bezahlt aus dem Budget**		**Personalaufwendungen, Aktive, betriebsmäßige Darstellung exklusive Ausgliederungen**				
			davon melden Gemeinden optional				**gesamt**
	Köpfe	VBÄ	Bezüge (L und G: Unterklasse 50-55)	Nebengebühren (L und G: Gruppen 564-569)	Dienstgeber-beiträge (L und G: Unterklasse 58)	Weitere Aufwendungen	Kontenklasse 5
BeamtInnen			0,00				
Vertragsbedienstete	14,00	13,00	612.821,39				
KV-Bedienstete (Kollektivvertrag)	1,00	0,38	36.391,69				
Summe	15,00	13,38	649.213,08	5.958,18	171.670,37	23.608,34	850.449,97
darunter (Teilmengen der Gruppe 1)							
MusikschullehrerInnen							
KindergärtnerInnen und							
Bedienstete nicht-ausgegliederter Krankenanstalten							
Gruppe 1a - Ausbildungsverhältnisse (insb. Lehrlinge)							

Gruppe 2 - gesamt	**Dienstverhältnis zur Gemeinde, dienstleistend bei sonstigem Rechtsträger, bezahlt aus dem Budget**		**Personalaufwendungen, Aktive, Ausgegliederte**				
			davon melden Gemeinden optional				**gesamt**
	Köpfe	VBÄ	Bezüge (L und G: Unterklasse 50-55)	Nebengebühren (L und G: Gruppen 564-569)	Dienstgeber-beiträge (L und G: Unterklasse 58)	Weitere Aufwendungen	Kontenklasse 5
BeamtInnen							
Vertragsbedienstete							
Summe	0,00	0,00					

BeamtInnen-PensionistInnen zum 31.12.2023				
	Anzahl	**Ø-Pensions-höhe / Mt. 1)**		
RuhegenussbezieherInnen				
Hinterbliebene 2)				
Neue RuhegenussbezieherInnen im Bezugsjahr 2023				
	Anzahl	**Ø-Pensions-antrittsalter**	**Ø-Pensions-höhe / Mt. 1)**	
Alterspension 3)				
Dienstunfähigkeit 4)				
vorzeitige Pensionierung mit Abschlag 5)				
vorzeitige Pensionierung ohne Abschlag 6)				
Pensionierungen gesamt	0,0	0,0	0,0	

1) Durchschnittspension im Dezember laut Personalstatistik-Festlegungen ohne Sonderzahlungen, ohne Pflegegeld und ohne sonstige Transferleistungen; brutto
2) Witwen-, Witwer-, Waisenversorgungsbezüge und vergleichbare Leistungen
3) Ruhebezüge aufgrund einer Ruhestandsversetzung durch Erklärung iSd § 15 iVm § 236c Abs. 1 BDG 1979, eines Übertritts in den Ruhestand oder einer vergleichbaren Regelung
4) Ruhebezüge aufgrund einer Ruhestandsversetzung wegen dauernder Dienstunfähigkeit
5) Ruhebezüge aufgrund einer Ruhestandsversetzung vor dem Mindestalter für eine Ruhestandsversetzung durch Erklärung iSd Z 3, die eine Minderung der Bemessungsgrundlage bewirkt (z.B. § 207n BDG 1979)
6) Ruhebezüge aufgrund einer Ruhestandsversetzung vor dem Mindestalter für eine Ruhestandsversetzung durch Erklärung iSd Z 3, die keine Minderung der Bemessungsgrundlage bewirkt (z.B. § 207n BDG 1979)

Pensionsausgaben für das Bezugsjahr 2023	
Summe	0,00

Dienstpostenplan

Dienstpostenplan / Stellenplan – Rechnungsabschluss 2023

der Gemeinde Gaaden

Der Dienstpostenplan ist Teil des Voranschlages (5 73 NÖ GO/ 5 56 Abs. 3 NÖ STROG/ 5 5 Abs. 1 Z 4. VRV 2015).

Die Aufnahme eines Vertragsbediensteten darf nur erfolgen, wenn ein im Dienstpostenplan vorgesehener Dienstposten frei ist und die Aufnahmeerfordernisse erfüllt sind (5 2 GVBG/ 5 3 GBDO).

Bestandteile des Dienstpostenplans (S 2 Abs. 2 GBDO).

Dienstpostenplan im Rechnungsabschluss							
DZW	Bezeichnung des Dienstzweiges	Anzahl	Entlohnungsgruppe	Funktionsverwendung			
				Anzahl	FGrp	Bezeichnung	Pzlg
56	Gehobener Verwaltungsdienst	1	7		b)	Amtsleiterin	J
54	Rechnungs-(Buchhaltungs)dienst	1	6				
71	Verwaltungsfachdienst	1	6				
85	Mittlerer Verwaltungs-und Kanzleidienst	1	5				
12	Schulwart	1	2				
15	Reinigungskraft	1	1				
11	Gemeindearbeiter	1	6		d)	Bauhofleiter	J
12	Kindergartenassistenz	5	3				
11	Gemeindearbeiter	4	4				

Zeichenerklärung	
Funktionsdienstposten gem. 5 2 Abs. 3 lit. a)-d) GBDO 1976	
leitender Gemeindebeamte	a)
Leiter einer Abteilung/ Amtes/ Referates/ wirtschaftlichen Unternehmung	b)
die mit einem Leiterposten (lit.a und b) vergleichbaren DP	c)
DP mit hervorgehobener Verwendung	d)

Nachweis über Personalaufwand VRV2015

Gruppe	Abschnitt	Ansatz	Vertragsbedienstete I 510000 - 510999	Vertragsbedienstete II 511000 - 511999	Angestellte ganzjährig beschäftigt 520000 - 520999	Angestellte nicht ganzjährig beschäftigt 522000 - 522999	Arbeiter nicht ganzjährig beschäftigt 523000 - 523999	Nebengebühren und Geldaushilfen 560000 - 569999	DGB für Finanzamt (FLAB) 580000 - 580999	Leistungen aus der Selbstträgerschaft 582000 - 582999	Gesamtsumme
0	00	**000000** Gewählte Gemeindeorgane								9.741,12	9.741,12
	01	**010000** Gemeindeamt	154.544,44	23.059,40				4.590,08	6.658,53	35.693,14	224.545,59
	Summe Gruppe 0		**154.544,44**	**23.059,40**				**4.590,08**	**6.658,53**	**45.434,26**	**234.286,71**
2	21	**211000** Volksschule		27.886,13			3.951,36		1.130,15	6.366,98	39.334,62
	24	**240000** Kindergärten		131.905,41		4.156,00		308,13	6.560,97	29.421,23	172.351,74
	25	**250000** Hort					534,24		20,83	129,74	684,81
	Summe Gruppe 2			**159.791,54**		**4.156,00**	**4.485,60**	**308,13**	**7.711,95**	**35.917,95**	**212.371,17**
4	42	**423000** Essen auf Rädern		5.547,83					186,64	46,16	5.780,63
	Summe Gruppe 4			**5.547,83**					**186,64**	**46,16**	**5.780,63**
6	61	**612000** Gemeindestraßen		41.047,45				171,98	1.764,59	10.651,11	53.635,13
	Summe Gruppe 6			**41.047,45**				**171,98**	**1.764,59**	**10.651,11**	**53.635,13**
8	82	**820000** Wirtschaftshöfe		35.926,68			8.823,25	103,20	1.617,87	9.352,83	55.823,83
	84	**842000** Waldbesitz Gemeindewald			15.000,00						15.000,00
	85	**851000** Betriebe der Abwasserbeseitigung	15.987,00	53.361,46				223,57	2.992,98	11.278,60	83.843,61
		852000 Betriebe der Müllbeseitigung	10.000,00	82.469,79			4.206,84	766,42	3.039,65	19.161,62	119.644,32
	Summe Gruppe 8		**25.987,00**	**171.757,93**	**15.000,00**		**13.030,09**	**1.093,19**	**7.650,50**	**39.793,05**	**274.311,76**
9	90	**900000** Gesonderte Verwaltung	31.085,80						1.736,82	9.072,41	41.895,03
	Summe Gruppe 9		**31.085,80**						**1.736,82**	**9.072,41**	**41.895,03**
Summe gesamt			**211.617,24**	**401.204,15**	**15.000,00**	**4.156,00**	**17.515,69**	**6.163,38**	**25.709,03**	**140.914,94**	**822.280,43**

Nachweis Vermögen mit abgeänderter Nutzungsdauer

Nachweis Vermögen mit abgeänderter Nutzungsdauer

Konto	Bezeichnung	Nutzungsdauer lt. VRV	Abweichende Nutzungsdauer	Begründung
2/0180001/00001	Homepage	7,0	7,0	Geringwertig
3/0060001/00290	Dachbodenausbau	50,0	25,0	Anpassung an Hauptgebäude
3/0440001/00267	BA 04 Kataster	0,0	25,0	Lt. IVW3
3/0440001/00748	KT BA 04 Kataster	0,0	25,0	Lt. IVW3
4/0440001/00277	K5-Finanz	0,0	5,0	Lt. IVW3
4/0440001/00278	K5-EB	0,0	5,0	Lt. IVW3

Querschnitt (Anlage 5b)

	Bezeichnung	Zuordnung der Aufwands- und Ertragsgruppen	Summe Haushalt	davon A 85 - 89	Summe ohne A 85 - 89

I. Querschnitt

Erträge der operativen Gebarung / Einzahlungen aus Abgaben

10	Einzahlungen aus eigenen Abgaben	Unterklassen 83 bis 85 ohne Gruppen 852, 858 und 859	470.136,17	29.998,09	440.138,08
11	Erträge aus Ertragsanteilen	Gruppen 858 und 859	1.647.170,09	0,00	1.647.170,09
12	Gebühren für die Benützung von Gemeindeeinrichtungen und -anlagen	Gruppe 852	601.320,67	566.609,95	34.710,72
13	Erträge aus Leistungen	Unterklasse 81 ohne Gruppen 811, 817, 818 und 819	40.283,09	969,49	39.313,60
14	Erträge aus Besitz und wirtschaftlicher Tätigkeit	Gruppen 811, 820, 822, 823	113.757,22	50.222,34	63.534,88
15	Transfererträge von Trägern des öffentlichen Rechts	Gruppen 860 bis 863, 888	227.236,08	42.593,17	184.642,91
16	Sonstige Transfererträge	Gruppen 809, 864 bis 868, 880	84.646,89	0,00	84.646,89
17	Gewinnentnahmen der Gemeinde von Unternehmungen und marktbestimmten Betrieben der Gemeinde (A 85-89)	Gruppe 869 und 879		0,00	
18	Erträge aus Veräußerungen und sonstige Erträge	Gruppen 814, 815, 824, 827, 828 und 829	59.818,15	18.572,84	41.245,31
19	**Summe 1 (Erträge)**		**3.244.368,36**	**708.965,88**	**2.535.402,48**

Aufwendungen der operativen Gebarung

20	Personalaufwand	Klasse 5 ohne nicht finanzierungswirksame Konten	827.326,83	208.391,62	618.935,21
21	Pensionen und sonstige Ruhebezüge	Gruppen 760, 761		0,00	
22	Bezüge der gewählten Organe	Gruppe 721	152.539,84	0,00	152.539,84
23	Gebrauchs- und Verbrauchsgüter, Handelswaren	Klasse 4	86.949,30	5.645,51	81.303,79
24	Verwaltungs- und Betriebsaufwand	Klasse 6 ohne Gruppen 650 bis 655, 657, 658, 680 bis 687, 689, 690, 694 bis 699; Unterklassen 70 bis 72 ohne Gruppen 706 und 721; Gruppe 790	931.363,14	227.654,69	703.708,45
25	Zinsen für Finanzschulden	Gruppen 650, 651, 653 und 657	8.712,19	2.223,93	6.488,26
26	Laufende Transfers an Träger des öffentlichen Rechts	Gruppen 750 bis 754	930.695,15	41.546,82	889.148,33
27	Sonstige laufende Transfers	Gruppen 755 bis 757, 759, 764, 768, 780 und 781	93.520,33	0,00	93.520,33
28	Gewinnentnahmen der Gemeinde von Unternehmungen und marktbestimmten Betrieben der Gemeinde (A 85-89)	Gruppe 769		0,00	
29	**Summe 2 (Aufwendungen)**		**3.031.106,78**	**485.462,57**	**2.545.644,21**

91	**SALDO 1: Ergebnis der operativen Gebarung**	Summe 1 minus Summe 2	**213.261,58**	**223.503,31**	**-10.241,73**

	Bezeichnung	Zuordnung Abgang/Zugang zu den Bestandskonten und der Kapitaltransferkonten	Summe Haushalt	davon A 85 - 89	Summe ohne A 85 - 89
	Vermögensgebarung mit Kapitaltransfers ohne Finanztransaktionen				
30	Veräußerung von unbeweglichem Vermögen	Unterklassen 00, 01, 05 und 06; Gruppen 801, 802 und 805 (bei unbeweglichen Kulturgütern)		0,00	
31	Veräußerung von beweglichem Vermögen	Unterklassen 02 bis 04; Gruppen 100, 113, 120, 150, 159, 170 und 175; Gruppen 803, 804 und 805 (bei beweglichen Kulturgütern)		0,00	
32	Veräußerung von immateriellen Vermögenswerten	Unterklasse 07		0,00	
33	Investitionszuschüsse (erhaltene Kapitaltransfers) von Trägern des öffentlichen Rechts	Gruppen 300 bis 303, 309, 871	840.458,28	756,18	839.702,10
34	Sonstige Investitionszuschüsse (erhaltene Kapitaltransfers)	Gruppen 304 bis 308		0,00	
39	**Summe 3 (Vermögensgebarung mit Kapitaltransfer ohne Finanztransaktionen)**		**840.458,28**	**756,18**	**839.702,10**
	Vermögensgebarung und Kapitaltransfers ohne Finanztransaktionen				
40	Erwerb von unbeweglichem Vermögen	Unterklassen 00, 01 und 05; Gruppen 060, 061 und 063	931.717,23	46.157,78	885.559,45
41	Erwerb von beweglichem Vermögen, Aktivierte Vorräte	Unterklassen 02 bis 04; Gruppe 062; Gruppen 100, 113, 120, 150, 159, 170 und 175	128.410,05	1.111,95	127.298,10
42	Erwerb von immateriellen Vermögenswerten	Unterklasse 07		0,00	
43	Kapitaltransfers an Träger des öffentlichen Rechts	Gruppen 130 und 135; Gruppen 770 bis 774		0,00	
44	Sonstige Kapitaltransfers	Gruppen 775 bis 779, 785 und 786	29.327,50	0,00	29.327,50
49	**Summe 4 (Vermögensgebarung und Kapitaltransfer ohne Finanztransaktionen)**		**1.089.454,78**	**47.269,73**	**1.042.185,05**
92	**SALDO 2: Saldo der Vermögensgebarung ohne Finanztransaktionen**	Summe 3 minus Summe 4	**-248.996,50**	**-46.513,55**	**-202.482,95**

	Bezeichnung	Zuordnung der Gruppen der Finanzierungsrechnung	nur A 85 - 89
	Einzahlungen aus Finanztransaktionen		
50	Veräußerung von Beteiligungen und Wertpapieren	Unterklasse 08; Gruppen 223 und 224	0,00
51	Entnahmen aus Zahlungsmittelreserven	Gruppen 293, 294 und 295	0,00
52	Einzahlungen aus der Rückzahlung von Darlehen an Träger des öffentlichen Rechts	Gruppen 240 bis 244	0,00
53	Einzahlungen aus der Rückzahlung von Darlehen an andere und von Bezugsvorschüssen	Gruppen 245 bis 249 und 273	0,00
54	Aufnahme von Finanzschulden von Trägern des öffentlichen Rechts	Gruppen 340 bis 344, 350 bis 354	0,00
55	Aufnahme von Finanzschulden von anderen	Unterklasse 32; Gruppen 345 bis 349, 355 bis 357	0,00
58	Ausgleichszahlungen aus Finanzderivaten	Gruppen 821 und 826	0,00
59	**Summe 5 (Einzahlungen aus Finanztransaktionen)**		**0,00**
	Auszahlungen aus Finanztransaktionen		
60	Erwerb von Beteiligungen und Wertpapieren	Unterklasse 08; Gruppen 223 und 224	0,00
61	Zuführung an Zahlungsmittelreserven	Gruppen 293, 294 und 295	0,00
62	Gewährung von Darlehen an Träger des öffentlichen Rechts	Gruppen 240 bis 244	0,00
63	Gewährung von Darlehen an andere und von Bezugsvorschüssen	Gruppen 245 bis 249 und 273	0,00
64	Rückzahlung von Finanzschulden bei Trägern des öffentlichen Rechts	Gruppen 340 bis 344, 350 bis 354	16.861,95
65	Rückzahlung von Finanzschulden bei anderen	Unterklasse 32; Gruppen 345 bis 349, 355 bis 357	32.488,70
68	Ausgleichszahlungen aus Finanzderivaten	Gruppen 652, 655 und 658	0,00
69	**Summe 6 (Auszahlungen aus Finanztransaktionen)**		**49.350,65**
93	**SALDO 3: Saldo der Finanztransaktionen**	Summe 5 minus Summe 6	**-49.350,65**
94	**SALDO 4:**	Summe der Salden 1, 2 und 3	**127.639,11**

II. Ableitung des Finanzierungssaldos

70	Jahresergebnis Haushalt ohne A 85 - 89 und ohne Finanztransaktionen	Saldo 1 plus Saldo 2	-212.724,68
71	Überrechnung Jahresergebnis A 85 - 89	Saldo 4 der Spalte "nur A 85 - 89"	127.639,11
95	**Finanzierungssaldo ('vorläufiges Maastricht-Ergebnis')**		**-85.085,57**

Erläuterung Abweichung gegenüber Ergebnisvoranschlag

HH-Stelle	Bezeichnung	Buchungen	- Voranschlag	- Übertragung	= Abweichung	Betrag	Beschluss und Begründung
Mittelaufbringung	**Abweichung über 3.633,00 und mehr als 30,00% oder über 3.633,00**						
010000	**Gemeindeamt**						
2/010000+817010	Erträge aus der Auflösung von Abfertigung	0,00	20.000,00	0,00	-20.000,00		
320000	**Ausbildung in Musik und darstellender Kunst**						
2/320000+828050	Rückersätze v.Ausgaben Musikschule	4.783,00	0,00	0,00	4.783,00	4.783,00	Guthaben aus RA 2022
616000	**Sonstige Straßen und Wege**						
2/616000+813000	Erträge aus der Auflösung von Investitionszuschüssen (Kapitaltransfers)	9.573,95	0,00	0,00	9.573,95		
817000	**Friedhöfe**						
2/817000+852000	Grabstellengebühr	14.302,80	18.400,00	0,00	-4.097,20		
820100	**Bauhof**						
6/820100+829910	Sonstige Erträge	0,00	167.000,00	0,00	-167.000,00		
842000	**Waldbesitz Gemeindewald**						
2/842000+808000	Erlöse aus Holzverkauf	69.982,16	50.000,00	0,00	19.982,16		
851000	**Betriebe der Abwasserbeseitigung**						
2/851000+850000	Kanalanschlußgebühr	5.109,63	40.000,00	0,00	-34.890,37		
2/851000+852001	Kanalben.geb.(GVA)	316.212,69	320.000,00	0,00	-3.787,31		
852000	**Betriebe der Müllbeseitigung**						
2/852000+829000	Sonstige Einnahmen Papier	8.828,64	17.000,00	0,00	-8.171,36		

HH-Stelle	Bezeichnung	Buchungen	- Voranschlag	- Übertragung	= Abweichung	Betrag	Beschluss und Begründung
2/852000+852011	Abfallw.geb. (GVA)	192.613,41	202.000,00	0,00	-9.386,59		
2/852000+852012	Abfallw.abg. (GVA)	29.645,07	26.000,00	0,00	3.645,07		
853000	**Wohn- und Geschäftsgebäude**						
2/853000+811030	Mieten Babenbergerstraße 3	17.649,18	10.000,00	0,00	7.649,18	7.649,18	Abrechnung 2022+2023
2/853000+811220	Mieten für Hauptstr.	24.181,77	10.000,00	0,00	14.181,77	14.181,77	Abrechnung 2022+2023
2/853000+860700	Ersatz Schuldendienst (WET) Babenbergerstrasse 3, 963/2134	15.401,36	6.500,00	0,00	8.901,36	8.901,36	Abrechnung 2022+2023
2/853000+860710	Ersatz Schuldendienst WET Hauptstr.29 A, 1008/2064	18.070,99	9.900,00	0,00	8.170,99	8.170,99	Abrechnung 2022+2023
2/853000+860720	Ersatz Schuldendienst WET 1020/2012 11.170.438 Hpt.29A	4.199,53	10.000,00	0,00	-5.800,47		
920000	**Ausschließliche Gemeindeabgaben**						
2/920000+830001	Grundsteuer A (GVA)	14.887,35	9.000,00	0,00	5.887,35		
2/920000+833000	Kommunalsteuer	142.354,99	120.000,00	0,00	22.354,99	22.354,99	Mehr Einnahmen
2/920000+850000	Aufschließungsbeiträge	79.276,53	100.000,00	0,00	-20.723,47		
925000	**Ertragsanteile an Gemein- schaftlichen Bundesabgaben**						
2/925000+859400	Ertragsanteile nach dem ABVS	1.647.170,09	1.708.000,00	0,00	-60.829,91		
940000	**Bedarfszuweisungen**						
2/940000+861000	Strukturhilfe	123.222,83	105.600,00	0,00	17.622,83		

HH-Stelle	Bezeichnung	Buchungen	- Voranschlag	- Übertragung	= Abweichung	Betrag	Beschluss und Begründung
947000	**Sonstige Zuschüsse der Länder**						
2/947000+871100	Kapitaltransfers aus Gemeinde-Bedarfszuweisungsmittel	14.111,89	0,00	0,00	14.111,89		
	Summe Mittelaufbringung	**2.751.577,86**	**2.949.400,00**	**0,00**	**-197.822,14**	**66.041,29**	
Mittelverwendung	**Abweichung über 3.633,00 und mehr als 30,00% oder über 3.633,00**						
010000	**Gemeindeamt**						
1/010000-510000	Bezüge der Vertragsbediensteten	154.544,44	144.100,00	0,00	10.444,44	10.444,44	Überstunden, Rollung
1/010000-640000	Rechtskosten	20.919,24	27.000,00	0,00	-6.080,76		
1/010000-680000	Planmäßige Abschreibung	13.138,20	4.000,00	0,00	9.138,20		
029000	**Amtsgebäude**						
1/029000-600000	Energiebezüge	31.323,83	25.000,00	0,00	6.323,83		
1/029000-680000	Planmäßige Abschreibung	20.777,68	15.600,00	0,00	5.177,68		
211000	**Volksschule**						
1/211000-523000	Geldbezüge der nicht ganzjährig beschäftigten Arbeiter	3.951,36	0,00	0,00	3.951,36		
1/211000-591000	Dotierung von Rückstellungen für Abfertigungen	23.608,34	0,00	0,00	23.608,34		
240000	**Kindergärten**						
1/240000-511000	Bezug der Helferin	131.905,41	124.000,00	0,00	7.905,41	7.905,41	Mehrkosten für Vertretung und Rollung
1/240000-614000	Instandhaltung von Gebäuden und Bauten	687,06	5.000,00	0,00	-4.312,94		
1/240000-728010	Entgelte für Vertretungen (Fremdleistung)	15.019,88	5.000,00	0,00	10.019,88	10.019,88	Ersätze für Krankenstände, Kur

HH-Stelle	Bezeichnung	Buchungen	- Voranschlag	- Übertragung	= Abweichung	Betrag	Beschluss und Begründung
250000	**Hort**						
1/250000-757500	Beitrag Hilfswerk Anteil Gemeinde	74.326,81	68.000,00	0,00	6.326,81		
282000	**Jugend u. Erziehung**						
1/282000-768200	NÖ Semesterticket	100,00	4.000,00	0,00	-3.900,00		
363000	**Altstadterhaltung und Ortsbildpflege**						
1/363000-728000	Ortsbildpflege	15.183,28	22.000,00	0,00	-6.816,72		
419000	**Sonstige Einrichtungen und Maßnahmen**						
1/419000-751100	Sozialhilfeumlage	260.434,87	236.000,00	0,00	24.434,87	24.434,87	Wurde über die Ertragsanteile abgebucht
439000	**Sonstige Einrichtungen und Maßnahmen**						
1/439000-751000	Jugendwohlfahrts-Umlage	49.986,10	45.000,00	0,00	4.986,10		
519100	**Sonstige Einrichtungen und Maßnahmen (Covid)**						
1/519100-729000	Sonstige Aufwendungen Covid	12.891,00	0,00	0,00	12.891,00	12.891,00	Wurde von der NÖ LR abgebucht für geleistete Covid Ersätze
612000	**Gemeindestraßen**						
1/612000-511000	Bezüge der Arbeiter (Anteil 21 %)	41.047,45	35.400,00	0,00	5.647,45	5.647,45	Überstunden und Prämie
1/612000-680000	Planmäßige Abschreibung	121.712,98	104.300,00	0,00	17.412,98		
1/612000-728000	Winterdienst	50.314,80	55.000,00	0,00	-4.685,20		
616000	**Sonstige Straßen und Wege**						
1/616000-680000	Planmäßige Abschreibung	22.690,84	1.400,00	0,00	21.290,84		

HH-Stelle	Bezeichnung	Buchungen	- Voranschlag	- Übertragung	= Abweichung	Betrag	Beschluss und Begründung
816000	**Öffentliche Beleuchtung und öffentliche Uhren**						
1/816000-600000	Stromkosten	44.022,34	35.000,00	0,00	9.022,34		
820000	**Wirtschaftshöfe**						
1/820000-600000	Strom	-3.697,23	2.700,00	0,00	-6.397,23		
820100	**Bauhof**						
1/820100-680000	Planmäßige Abschreibung	8.393,39	800,00	0,00	7.593,39		
842000	**Waldbesitz Gemeindewald**						
1/842000-420000	Aufforstung	0,00	5.000,00	0,00	-5.000,00		
1/842000-611000	Instandhaltung der Forstwege	0,88	5.000,00	0,00	-4.999,12		
851000	**Betriebe der Abwasserbeseitigung**						
1/851000-612000	Instandhaltung Kanalisationsanlage	9.648,89	29.000,00	0,00	-19.351,11		
1/851000-729000	Sonstige Ausgaben (Anteilige Kosten)	14.618,69	20.000,00	0,00	-5.381,31		
1/851000-751000	Verbandsanteil	41.546,82	50.000,00	0,00	-8.453,18		
852000	**Betriebe der Müllbeseitigung**						
1/852000-511000	Bezüge der Arbeiter (Anteil 20 %)	82.469,79	55.100,00	0,00	27.369,79	27.369,79	Überstunden und Prämien
900000	**Gesonderte Verwaltung**						
1/900000-729910	Sonstige Aufwendungen	0,00	167.000,00	0,00	-167.000,00	-167.000,00	Projekte erst 2024
	Summe Mittelverwendung	**1.261.567,14**	**1.290.400,00**	**0,00**	**-28.832,86**	**-68.287,16**	

Erläuterung Abweichung gegenüber Finanzierungsvoranschlag

HH-Stelle	Bezeichnung	Buchungen	- Voranschlag	- Übertragung	= Abweichung	Betrag	Beschluss und Begründung
Mittelaufbringung	**Abweichung über 3.633,00 und mehr als 30,00% oder über 3.633,00**						
320000	**Ausbildung in Musik und darstellender Kunst**						
2/320000+828050	Rückersätze v.Ausgaben Musikschule	4.783,00	0,00	0,00	4.783,00	4.783,00	Guthaben aus RA 2022
616000	**Sonstige Straßen und Wege**						
6/616000+301000	Landesförderung Radweg Heiligenkreuz	200.000,00	390.000,00	0,00	-190.000,00		
6/616000+301010	Landesförderung Radweg Hinterbrühl	249.543,88	410.000,00	0,00	-160.456,12		
820100	**Bauhof**						
6/820100+829910	Sonstige Erträge	0,00	167.000,00	0,00	-167.000,00		
851000	**Betriebe der Abwasserbeseitigung**						
2/851000+300000	KPC Barwert Kanal	756,18	5.600,00	0,00	-4.843,82		
2/851000+850000	Kanalanschlußgebühr	29.998,09	40.000,00	0,00	-10.001,91		
2/851000+852001	Kanalben.geb.(GVA)	340.914,60	320.000,00	0,00	20.914,60		
852000	**Betriebe der Müllbeseitigung**						
2/852000+829000	Sonstige Einnahmen Papier	7.135,51	17.000,00	0,00	-9.864,49		
2/852000+852011	Abfallw.geb. (GVA)	193.361,05	202.000,00	0,00	-8.638,95		
2/852000+852012	Abfallw.abg. (GVA)	29.715,54	26.000,00	0,00	3.715,54		
853000	**Wohn- und Geschäftsgebäude**						
2/853000+811030	Mieten Babenbergerstraße 3	17.649,18	10.000,00	0,00	7.649,18	7.649,18	Abrechnung 2022+2023

HH-Stelle	Bezeichnung	Buchungen	- Voranschlag	- Übertragung	= Abweichung	Betrag	Beschluss und Begründung
2/853000+811220	Mieten für Hauptstr.	24.181,77	10.000,00	0,00	14.181,77	14.181,77	Abrechnung 2022+2023
2/853000+860700	Ersatz Schuldendienst (WET) Babenbergerstrasse 3, 963/2134	15.401,36	6.500,00	0,00	8.901,36	8.901,36	Abrechnung 2022+2023
2/853000+860710	Ersatz Schuldendienst WET Hauptstr.29 A, 1008/2064	18.070,99	9.900,00	0,00	8.170,99	8.170,99	Abrechnung 2022+2023
2/853000+860720	Ersatz Schuldendienst WET 1020/2012 11.170.438 Hpt.29A	4.199,53	10.000,00	0,00	-5.800,47		
920000	**Ausschließliche Gemeindeabgaben**						
2/920000+830001	Grundsteuer A (GVA)	14.917,56	9.000,00	0,00	5.917,56		
2/920000+833000	Kommunalsteuer	141.496,50	120.000,00	0,00	21.496,50	21.496,50	Mehr Einnahmen
2/920000+850000	Aufschließungsbeiträge	80.384,23	100.000,00	0,00	-19.615,77		
925000	**Ertragsanteile an Gemein- schaftlichen Bundesabgaben**						
2/925000+859400	Ertragsanteile nach dem ABVS	1.647.170,09	1.708.000,00	0,00	-60.829,91		
940000	**Bedarfszuweisungen**						
2/940000+861000	Strukturhilfe	123.222,83	105.600,00	0,00	17.622,83		
947000	**Sonstige Zuschüsse der Länder**						
2/947000+871100	Kapitaltransfers aus Gemeinde-Bedarfszuweisungsmittel	14.111,89	0,00	0,00	14.111,89		
	Summe Mittelaufbringung	**3.157.013,78**	**3.666.600,00**	**0,00**	**-509.586,22**	**65.182,80**	
Mittelverwendung	**Abweichung über 3.633,00 und mehr als 30,00% oder über 3.633,00**						
010000	**Gemeindeamt**						
1/010000-510000	Bezüge der Vertragsbediensteten	154.544,44	144.100,00	0,00	10.444,44	10.444,44	Überstunden, Rollung

HH-Stelle	Bezeichnung	Buchungen	- Voranschlag	- Übertragung	= Abweichung	Betrag	Beschluss und Begründung
1/010000-640000	Rechtskosten	20.919,24	27.000,00	0,00	-6.080,76		
029000	**Amtsgebäude**						
1/029000-600000	Energiebezüge	31.267,24	25.000,00	0,00	6.267,24		
163000	**Freiwillige Feuerwehren**						
1/163000-777000	Zuwendung - Subvention	25.630,50	31.200,00	0,00	-5.569,50	-5.569,50	4 Teilbetrag ist per 1.1. fällig
211000	**Volksschule**						
5/211000-010000	Gebäude und Bauten Sanierung	41.490,44	50.000,00	0,00	-8.509,56		
1/211000-523000	Geldbezüge der nicht ganzjährig beschäftigten Arbeiter	3.951,36	0,00	0,00	3.951,36		
240000	**Kindergärten**						
1/240000-511000	Bezug der Helferin	131.905,41	124.000,00	0,00	7.905,41	7.905,41	Mehrkosten für Vertretung und Rollung
1/240000-728010	Entgelte für Vertretungen (Fremdleistung)	15.019,88	5.000,00	0,00	10.019,88	10.019,88	Ersätze für Krankenstände, Kur
250000	**Hort**						
1/250000-757500	Beitrag Hilfswerk Anteil Gemeinde	38.428,09	68.000,00	0,00	-29.571,91		
262000	**Sportplätze**						
5/262000-006000	Sonstige Grundstückseinrichtungen (Volleyballplatz)	80.264,23	125.800,00	0,00	-45.535,77		
282000	**Jugend u. Erziehung**						
1/282000-768200	NÖ Semesterticket	100,00	4.000,00	0,00	-3.900,00		

HH-Stelle	Bezeichnung	Buchungen	- Voranschlag	- Übertragung	= Abweichung	Betrag	Beschluss und Begründung
363000	**Altstadterhaltung und Ortsbildpflege**						
1/363000-728000	Ortsbildpflege	14.925,48	22.000,00	0,00	-7.074,52		
419000	**Sonstige Einrichtungen und Maßnahmen**						
1/419000-751100	Sozialhilfeumlage	260.434,87	236.000,00	0,00	24.434,87	24.434,87	Wurde über die Ertragsanteile abgebucht
439000	**Sonstige Einrichtungen und Maßnahmen**						
1/439000-751000	Jugendwohlfahrts-Umlage	49.986,10	45.000,00	0,00	4.986,10		
519100	**Sonstige Einrichtungen und Maßnahmen (Covid)**						
1/519100-729000	Sonstige Aufwendungen Covid	12.891,00	0,00	0,00	12.891,00	12.891,00	Wurde von der NÖ LR abgebucht für geleistete Covid Ersätze
530000	**Rettungsdienste**						
5/530000-010000	Gebäude und Bauten	0,00	100.000,00	0,00	-100.000,00		
612000	**Gemeindestraßen**						
5/612000-002000	Strassenbauten	11.000,24	100.000,00	0,00	-88.999,76		
1/612000-511000	Bezüge der Arbeiter (Anteil 21 %)	41.047,45	35.400,00	0,00	5.647,45	5.647,45	Überstunden und Prämie
1/612000-728000	Winterdienst	43.476,72	55.000,00	0,00	-11.523,28		
616000	**Sonstige Straßen und Wege**						
5/616000-002020	Verbindungsradweg Hinterbrühl	290.864,87	235.600,00	0,00	55.264,87		
816000	**Öffentliche Beleuchtung und öffentliche Uhren**						
1/816000-600000	Stromkosten	44.022,34	35.000,00	0,00	9.022,34		

HH-Stelle	Bezeichnung	Buchungen	- Voranschlag	- Übertragung	= Abweichung	Betrag	Beschluss und Begründung
820100	**Bauhof**						
5/820100-040000	Fahrzeuge (Kommunalfahrzeug)	76.008,66	152.000,00	0,00	-75.991,34		
842000	**Waldbesitz Gemeindewald**						
1/842000-420000	Aufforstung	0,00	5.000,00	0,00	-5.000,00		
1/842000-611000	Instandhaltung der Forstwege	0,88	5.000,00	0,00	-4.999,12		
1/842000-728110	Entgelt Schlägerung	63.275,69	43.700,00	0,00	19.575,69	19.575,69	Mehr Kosten bei der Schlägerung auch mehr Einnahmen
851000	**Betriebe der Abwasserbeseitigung**						
1/851000-612000	Instandhaltung Kanalisationsanlage	9.648,89	29.000,00	0,00	-19.351,11		
1/851000-729000	Sonstige Ausgaben (Anteilige Kosten)	14.618,69	20.000,00	0,00	-5.381,31		
1/851000-751000	Verbandsanteil	41.546,82	50.000,00	0,00	-8.453,18		
852000	**Betriebe der Müllbeseitigung**						
1/852000-511000	Bezüge der Arbeiter (Anteil 20 %)	82.469,79	55.100,00	0,00	27.369,79	27.369,79	Überstunden und Prämien
853000	**Wohn- und Geschäftsgebäude**						
1/853000-346000	Tilgung Raika 11.170.438 San. Hauptstr.29A 1020/2012	14.453,48	9.700,00	0,00	4.753,48		
1/853000-346500	Tilgung Raika WBF 320.124 Hauptstr.29 A 1008/2064	18.035,22	8.300,00	0,00	9.735,22	9.735,22	Tilgung 2022+2023
900000	**Gesonderte Verwaltung**						
1/900000-729910	Sonstige Aufwendungen	0,00	167.000,00	0,00	-167.000,00	-167.000,00	Projekte erst 2024
	Summe Mittelverwendung	**1.632.228,02**	**2.012.900,00**	**0,00**	**-380.671,98**	**-44.545,75**	

Seite	Inhalt
1	Vorbericht
23	Nachweis der liquiden Mittel (Kassenbestand)
27	Ergebnishaushalt Gesamt 1. Ebene (Anlage 1a) - interne Vergütungen enthalten
31	Ergebnishaushalt Gesamt 1. und 2. Ebene (Anlage 1a) - interne Vergütungen enthalten
35	Ergebnishaushalt Bereichsbudget 1. und 2. Ebene (Anlage 1a)
57	Finanzierungshaushalt Gesamt 1. Ebene (Anlage 1b) - interne Vergütungen enthalten
61	Finanzierungshaushalt Gesamt 1. und 2. Ebene (Anlage 1b) - interne Vergütungen enthalten
67	Finanzierungshaushalt Bereichsbudget 1. und 2. Ebene (Anlage 1b)
109	Vermögenshaushalt (Anlage 1c)
115	Haushaltspotential (aufbauend auf der Ergebnisrechnung)
121	Ergebnis- und Finanzierungsrechnung Detailnachweis
191	Nachweis der Investitionstätigkeit
203	Nachweis Kundenforderungen
209	Nachweis Lieferantenverbindlichkeiten
217	Nettovermögensveränderungsrechnung (Anlage 1d)
221	Nachweis über Transferzahlungen (Anlage 6a)
225	Nachweis über Haushaltsrücklagen und Zahlungsmittelreserven (Anlage 6b)
229	Einzelnachweis über Finanzschulden und Schuldendienst (Anlage 6c)
235	Nachweis über hausinterne Vergütungen (Anlage 6f)
239	Anlagenspiegel Einzelkonten (Anlage 6g)
261	Anlagenspiegel Einzelkonten Kapitaltransfer (Anlage 6g)
265	Liste der nicht bewerteten Kulturgüter (Anlage 6h)
269	Leasingspiegel (Anlage 6i)
273	Nachweis über unmittelbare Beteiligungen der Gebietskörperschaft (Anlage 6j)
277	Nachweis über mittelbare Beteiligungen der Gebietskörperschaft (Anlage 6k)
281	Nachweis über aktive Finanzinstrumente (Anlage 6m)
285	Einzelnachweis über aktive Finanzinstrumente (Anlage 6n)
289	Rückstellungsspiegel (Anlage 6q)
293	Haftungsnachweis (Anlage 6r)
297	Einzelnachweis über die nicht voranschlagswirksame Gebarung gemäß § 12 (Anlage 6t)
303	Personaldaten iSd ÖStp (Anlage 4)
307	Dienstpostenplan

Seite	Inhalt
311	Nachweis über Personalaufwand VRV2015
315	Nachweis Vermögen mit abgeänderter Nutzungsdauer
319	Querschnitt (Anlage 5b)
325	Erläuterung Abweichung gegenüber Ergebnisvoranschlag
333	Erläuterung Abweichung gegenüber Finanzierungsvoranschlag